



# PROFIL KESEHATAN 2025



**GERMAS**

Gerakan Masyarakat  
Hidup Sehat

**DINAS KESEHATAN  
KABUPATEN TASIKMALAYA**

# KATA PENGANTAR



dr. H. AA AHMAD NURDIN, MM. MH.  
PLT. Kepala Dinas Kesehatan  
Kabupaten Tasikmalaya

Assalamu'alaikum Wr. Wb.

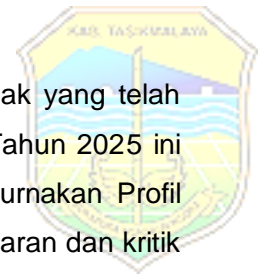
Alhamdulillah puji syukur dipanjatkan kehadiran Allah SWT., atas izin dan karuniaNYA Profil Kesehatan Kabupaten Tasikmalaya Tahun 2025 telah selesai disusun. Dengan adanya Profil Kesehatan Kabupaten Tasikmalaya Tahun 2025 ini diharapkan dapat memberikan data dan informasi serta pengetahuan kepada masyarakat dan pihak-pihak yang memerlukan tentang situasi kesehatan di Kabupaten Tasikmalaya pada tahun 2025. Bagi para pemangku kepentingan kesehatan, data-data yang tertuang dalam Profil Kesehatan ini sekiranya dapat menjadi bahan evaluasi program, bahan pengambilan kebijakan dan bahan pembuat keputusan dalam perencanaan program-program kesehatan selanjutnya.

Profil Kesehatan Kabupaten Tasikmalaya disusun berdasarkan data dari berbagai sumber, yaitu :

- Bidang-bidang di Dinas Kesehatan Kabupaten Tasikmalaya
- Puskesmas,
- Aplikasi e-Puskesmas dan e-Dinkes
- dan sumber lain, seperti : Kementerian Kesehatan, Bapelitbangda, Dinas Kependudukan dan Pencatatan Sipil, BPS Kabupaten Tasikmalaya, RSUD Singaparna Medical Centre Tasikmalaya, RSUD Tani Nelayan Tasikmalaya dan RSIA Respati, serta pihak-pihak yang tidak disebutkan satu per satu.

Dalam penyusunannya data dalam Profil Kesehatan Kabupaten Tasikmalaya ini telah melalui proses validasi oleh Dinas Kesehatan Provinsi Jawa Barat.





Penghargaan dan ucapan terima kasih kami sampaikan kepada semua pihak yang telah berkontribusi dalam penyusunan Profil Kesehatan Kabupaten Tasikmalaya Tahun 2025 ini semoga menjadi amal ibadah dan ilmu yang bermanfaat. Guna menyempurnakan Profil Kesehatan Kabupaten Tasikmalaya yang akan datang, kami mengharapkan saran dan kritik dari berbagai pihak.

Wassalamu'alaikum Wr. Wb.



PLT. Kepala Dinas Kesehatan  
Kabupaten Tasikmalaya

dr. H. AA AHMAD NURDIN, MM. MH.  
NIP. NIP.197102222002121003



# DAFTAR ISI

KATA PENGANTAR.....	i
DAFTAR ISI .....	ii
DAFTAR TABEL .....	v
DAFTAR GRAFIK .....	vii
DAFTAR LAMPIRAN TABEL .....	xii
BAB I DEMOGRAFI .....	1
1.1. Jumlah Penduduk .....	1
1.2. Kepadatan Penduduk .....	1
1.3. Angka Kelahiran Kasar (CBR) .....	4
1.4. Pendidikan .....	4
1.5. Ekonomi .....	6
BAB II SARANA KESEHATAN .....	8
2.1. UPT Puskesmas .....	8
2.2. Puskesmas Pembantu .....	11
2.3. Puskesmas Keliling .....	12
2.4. Upaya Kesehatan Bersumberdaya Masyarakat .....	14
2.4.1. Pondok Bersalin Desa (POLINDES) .....	14
2.4.2. Posyandu .....	16
2.5. Sarana Pelayanan Kesehatan Rujukan .....	17
BAB III SUMBER DAYA MANUSIA KESEHATAN .....	25
3.1. Tenaga Kesehatan .....	25



BAB IV PEMBIAYAAN KESEHATAN .....	31
4.1. Anggaran Kesehatan .....	31
BAB V KESEHATAN KELUARGA .....	34
5.1. Angka Harapan Hidup (AHH) .....	34
5.2. Kesakitan dan Kematian .....	35
5.2.1. Kematian Bayi .....	35
5.2.2. Kematian Anak Balita (12 – 59 Bulan) .....	40
5.2.3. Kematian Balita (0 – 59 Bulan) .....	41
5.2.4. Kematian Ibu .....	43
5.3. Pelayanan Kesehatan Ibu .....	46
5.3.1. Kunjungan Ibu Hamil .....	46
5.3.2. Pelayanan Ibu Bersalin/Nifas .....	48
5.4. Pelayanan Kesehatan Bayi Baru Lahir .....	48
5.4.1. Bayi Berat Badan Lahir Rendah (BBLR) .....	48
5.4.2. Kunjungan Neonatal 1 Kali (KN1) .....	49
5.4.3. Kunjungan Neonatal 3 Kali (KN Lengkap) .....	50
5.5. Pelayanan Kesehatan Balita .....	51
5.5.1. Balita Ditimbang .....	52
5.5.2. Pemberian Kapsul Vitamin A .....	53
5.6. Pelayanan Kesehatan pada Usia Produktif .....	54
5.7. Pelayanan Kesehatan pada Usia Lanjut .....	55
5.8. Pelayanan Kesehatan pada Usia Pendidikan Dasar .....	56
BAB VI PENGENDALIAN PENYAKIT .....	57
6.1. Pelayanan Kesehatan Orang Terduga Tuberkulosis.....	57



6.2.	Pelayanan Kesehatan Orang Dengan Risiko Terinfeksi Virus Yang Melemahkan Daya Tahan Tubuh .....	58
6.3.	Imunisasi .....	59
6.4.	Pelayanan Kesehatan Penderita Hipertensi .....	62
6.5.	Pelayanan Kesehatan Penderita Diabetes Melitus (DM) .....	63
6.6.	Pelayanan Kesehatan Orang Dengan Gangguan Jiwa (ODGJ) Berat ....	63
6.7.	10 Penyakit Terbanyak.....	64
	<b>BAB VII KESEHATAN LINGKUNGAN .....</b>	<b>66</b>
7.1.	Sanitasi Total Berbasis Masyarakat (STBM).....	66
7.2.	Pengawasan Kualitas Air Minum Aman.....	67
7.3.	Jamban Sehat.....	68
	<b>BAB VIII PENUTUP.....</b>	<b>70</b>
	<b>DAFTAR PUSTAKA .....</b>	<b>71</b>



# DAFTAR TABEL

Nomor Tabel	Judul Tabel	Halaman
1.1	Jumlah Murid Sekolah Berdasarkan Jenjang Pendidikan Formal di Kabupaten Tasikmalaya Tahun 2025/2026	5
1.2	Penduduk Berumur 15 Tahun ke Atas Menurut Jenis Kegiatan di Kabupaten Tasikmalaya Tahun 2025	6
2.1	Daftar Unit Pelaksana Teknis Puskesmas di Kabupaten Tasikmalaya Tahun 2025	8
2.2	Status Akreditasi Puskesmas di Kabupaten Tasikmalaya Tahun 2025/2026	10
2.3	Jumlah dan Kondisi Puskesmas Pembantu di Kabupaten Tasikmalaya Tahun 2025	11
2.4	Jumlah Pusling Roda 4 dan Roda 2 serta Ambulans di Kabupaten Tasikmalaya Tahun 2025	13
2.5	Jumlah Polindes di Kabupaten Tasikmalaya Tahun 2025	15
2.6	Jumlah Posyandu di Kabupaten Tasikmalaya Tahun 2025	16
2.7	Jumlah Klinik di Kabupaten Tasikmalaya Tahun 2025	23
3.1	Tenaga Kesehatan Fasyankes di Kabupaten Tasikmalaya Tahun 2025	27
4.1	Pembiayaan Kesehatan Kabupaten Tasikmalaya 2025	31



# DAFTAR GRAFIK

No. Gambar	Judul Grafik	Halaman
1.1	Jumlah Penduduk Kabupaten Tasikmalaya Tahun 2021 – 2025	1
1.2	Kepadatan Penduduk Kabupaten Tasikmalaya Tahun 2021 - 2025	2
1.3	Kepadatan Penduduk Per Kecamatan Per Km <sup>2</sup> di Kabupaten Tasikmalaya Tahun 2025	3
1.4	Angka Kelahiran Kasar Kabupaten Tasikmalaya Tahun 2021 – 2025	4
1.5	Jumlah Sekolah dan Perguruan Tinggi di Kabupaten Tasikmalaya Tahun 2025	5
1.6	Perkembangan Tingkat Pengangguran Terbuka (TPT) di Kabupaten Tasikmalaya Tahun 2021 - 2025	6
1.7	Perkembangan Partisipasi Angkatan Kerja (TPAK) Kabupaten Tasikmalaya Tahun 2025	7
1.8	Persentase Penduduk Miskin di Kabupaten Tasikmalaya Tahun 2021 - 2025	7
2.1	Gross Death Rate RSUD KHZ. Musthafa Kabupaten Tasikmalaya Tahun 2021 - 2025	17
2.2	Gross Death Rate RSIA Respati Kabupaten Tasikmalaya Tahun 2021 - 2025	18
2.3	Net Death Rate RSUD KHZ. Musthafa Kabupaten Tasikmalaya Tahun 2021 - 2025	18
2.4	Net Death Rate RSIA Respati Kabupaten Tasikmalaya Tahun 2021 - 2025	19
2.5	Bed Occupancy Rate RSUD KHZ. Musthafa Kabupaten Tasikmalaya Tahun 2021 - 2025	19
2.6	Bed Occupancy Rate RSIA Respati Kabupaten Tasikmalaya Tahun 2021 - 2025	20
2.7	Bed Turn Over RSUD KHZ. Musthafa Kabupaten Tasikmalaya Tahun 2021 - 2025	20
2.8	Bed Turn Over RSIA Respati Kabupaten Tasikmalaya Tahun 2021 – 2025	21
2.9	Turn Over Interval RSUD KHZ. Musthafa Kabupaten Tasikmalaya Tahun 2021 - 2025	21



<b>No. Gambar</b>	<b>Judul Grafik</b>	<b>Halaman</b>
2.10	Turn Over Interval RSIA Respati Kabupaten Tasikmalaya Tahun 2021 - 2025	22
2.11	Average Length of Stay RSUD KHZ. Musthafa Kabupaten Tasikmalaya Tahun 2021 - 2025	22
2.12	Average Length of Stay RSIA Respati Kabupaten Tasikmalaya Tahun 2021 - 2025	23
3.1	Rasio Dokter per 100.000 Penduduk Di Kabupaten Tasikmalaya Tahun 2021 - 2025	28
3.2	Rasio Dokter Spesialis per 100.000 Penduduk Di Kabupaten Tasikmalaya Tahun 2021 – 2025	28
3.3	Rasio Dokter Gigi per 100.000 Penduduk Di Kabupaten Tasikmalaya Tahun 2021 – 2025	28
3.4	Rasio Perawat per 100.000 Penduduk Di Kabupaten Tasikmalaya Tahun 2021 – 2025	29
3.5	Rasio Bidan per 100.000 Penduduk Di Kabupaten Tasikmalaya Tahun 2021 – 2025	29
3.6	Rasio Tenaga Kesehatan Masyarakat per 100.000 Penduduk Di Kabupaten Tasikmalaya Tahun 2021 – 2025	29
3.7	Rasio Tenaga Kesehatan Lingkungan per 100.000 Penduduk Di Kabupaten Tasikmalaya Tahun 2021 – 2025	30
3.8	Rasio Tenaga Gizi per 100.000 Penduduk Di Kabupaten Tasikmalaya Tahun 2021 – 2025	30
5.1	Angka Harapan Hidup Kabupaten Tasikmalaya Tahun 2021 - 2025	34
5.2	Jumlah Kematian Neonatal (Usia 0 – 28 hari) Berdasarkan Puskesmas di Kabupaten Tasikmalaya Tahun 2025	36
5.3	Jumlah Kematian Post Neonatal (usia 29 hari- 11 bulan) Berdasarkan Puskesmas di Kabupaten Tasikmalaya Tahun 2025	37
5.4	Angka Kematian Bayi di Kabupaten Tasikmalaya Tahun 2021 – 2025	38
5.5	Jumlah dan Persentase Penyebab Kematian Neonatal di Kabupaten Tasikmalaya Tahun 2025	39
5.6	Jumlah dan Persentase Penyebab Kematian Post Neonatal Di Kabupaten Tasikmalaya Tahun 2025	39
5.7	Jumlah Kematian Anak Balita (Usia 12 – 59 Bulan) di Kabupaten Tasikmalaya Tahun 2025	40



<b>No. Gambar</b>	<b>Judul Grafik</b>	<b>Halaman</b>
5.8	Persentase Penyebab Kematian Anak Balita Usia 12 – 59 Bulan Kabupaten Tasikmalaya Tahun 2025	41
5.9	Jumlah Kematian Balita Usia 0 – 59 Bulan Berdasarkan Puskesmas di Kabupaten Tasikmalaya Tahun 2025	42
5.10	Angka Kematian Balita Kabupaten Tasikmalaya Tahun 2021 – 2025	42
5.11	Jumlah dan Persentase Kematian Ibu Berdasarkan Pengelompokan di Kabupaten Tasikmalaya Tahun 2025	44
5.12	Jumlah Kematian Ibu Hamil Berdasarkan Puskesmas di Kabupaten Tasikmalaya Tahun 2025	44
5.13	Jumlah Kematian Ibu Bersalin Berdasarkan Puskesmas di Kabupaten Tasikmalaya Tahun 2025	45
5.14	Jumlah Kematian Ibu Nifas Berdasarkan Puskesmas di Kabupaten Tasikmalaya Tahun 2025	45
5.15	Jumlah Kematian Ibu di Kabupaten Tasikmalaya Tahun 2021 – 2025	45
5.16	Penyebab Kematian Ibu di Kabupaten Tasikmalaya Tahun 2025	46
5.17	Pencapaian K1 Kabupaten Tasikmalaya Tahun 2021 – 2025	47
5.18	Pencapaian K6 Kabupaten Tasikmalaya Tahun 2021 – 2025	47
5.19	Persalinan di Fasyankes di Kabupaten Tasikmalaya Tahun 2021 - 2025	48
5.20	Bayi Berat Lahir Rendah (BBLR) di Kabupaten Tasikmalaya Tahun 2021 - 2025	49
5.21	Cakupan Kunjungan Neonatus 1 Kali (KN1) di Kabupaten Tasikmalaya Tahun 2021 – 2025	50
5.22	Cakupan Kunjungan Neonatus 3 Kali (KN Lengkap) di Kabupaten Tasikmalaya Tahun 2021 – 2025	50
5.23	% D/S di Kabupaten Tasikmalaya Tahun 2021 - 2025	52
5.24	Status Gizi Balita Berdasarkan Indeks BB/U, TB/U dan BB/TB di Kabupaten Tasikmalaya Tahun 2021 – 2025	53
5.25	Cakupan Pemberian Vitamin A di Kabupaten Tasikmalaya Tahun 2021 – 2025	54
5.26	Persentase Penduduk usia 15-59 Tahun mendapatkan Pelayanan Skrining Kesehatan Sesuai Standar di Kabupaten Tasikmalaya Tahun 2021 – 2025	55



<b>No. Gambar</b>	<b>Judul Grafik</b>	<b>Halaman</b>
5.27	Persentase Usia Lanjut Mendapatkan Skrining Kesehatan sesuai Standar di Kabupaten Tasikmalaya Tahun 2021 – 2025	56
5.28	Persentase Peserta Pendidikan Dasar yang Mendapatkan Pelayanan Kesehatan di Kabupaten Tasikmalaya Tahun 2021 – 2025	56
6.1	Perbandingan (%) Cure Rate, Complete Rate dan Success Rate Kasus TBC di Kabupaten Tasikmalaya Tahun 2021 – 2025	58
6.2	Proporsi Jumlah Kasus HIV Berdasarkan Jenis Kelamin dan Kelompok Umur Kabupaten Tasikmalaya tahun 2025	59
6.3	Jumlah Kasus HIV Tahun 2021 - 2025 di Kabupaten Tasikmalaya	59
6.4	Cakupan Imunisasi Hb0 Total Di Kabupaten Tasikmalaya Tahun 2021 - 2025	60
6.5	Cakupan Imunisasi BCG Di Kabupaten Tasikmalaya Tahun 2021 - 2025	60
6.6	Cakupan Imunisasi DPT-HB-Hib3 Di Kabupaten Tasikmalaya Tahun 2021 - 2025	61
6.7	Cakupan Imunisasi Polio 4 Di Kabupaten Tasikmalaya Tahun 2021 - 2025	61
6.8	Cakupan Imunisasi Campak/MR Di Kabupaten Tasikmalaya Tahun 2021 - 2025	61
6.9	Cakupan Imunisasi Bayi Lengkap Di Kabupaten Tasikmalaya Tahun 2021 - 2025	62
6.10	Persentase Pelayanan Kesehatan pada Penduduk Usia $\geq 15$ Tahun Berdasarkan Estimasi Penderita Hipertensi di Kabupaten Tasikmalaya Tahun 2021 - 2025	62
6.11	Persentase Penderita Diabetes Melitus (DM) Mendapatkan Pelayanan Kesehatan di Kabupaten Tasikmalaya Tahun 2021 – 2025	62
6.12	Persentase ODGJ Berat yang Mendapat Pelayanan Kesehatan di Kabupaten Tasikmalaya Tahun 2021 – 2025	64
6.13	Tren 10 Penyakit Menular Terbanyak Di Kabupaten Tasikmalaya Januari sd Desember 2025	64
6.14	Tren 10 Penyakit Tidak Menular Terbanyak Di Kabupaten Tasikmalaya Januari sd Desember 2025	65
7.1	Persentase KK Dengan Pengelolaan Air Minum dan Makanan Rumah Tangga (PAMMRT) di Kabupaten Tasikmalaya Tahun 2021 - 2025	67



<b>No. Gambar</b>	<b>Judul Grafik</b>	<b>Halaman</b>
7.2	Persentase Pencapaian 5 Pilar STBM di Kabupaten Tasikmalaya Tahun 2025	67
7.3	Persentase SAM memenuhi Syarat Yang Diawasi dan Diperiksa Kualitas Air Minumnya (Minimal E. coli) di Kabupaten Tasikmalaya Tahun 2021 - 2025	68



## **DAFTAR LAMPIRAN TABEL**

<b>No Tabel</b>	<b>Judul Tabel</b>	<b>Sumber Data</b>
1	Luas Wilayah, Jumlah Desa/Kelurahan, Jumlah Penduduk, Jumlah Rumah Tangga, dan Kepadatan Penduduk Menurut Kecamatan Kabupaten Tasikmalaya Tahun 2025	Kemenkes, Disdukcapil, BPS
2	Jumlah Penduduk Menurut Jenis Kelamin dan Kelompok Umur Kabupaten Tasikmalaya Tahun 2025	Kemenkes, Disdukcapil
3	Penduduk Berumur 15 Tahun Ke Atas Yang Melek Huruf Dan Ijazah Tertinggi Yang Diperoleh Menurut Jenis Kelamin Kabupaten Tasikmalaya Tahun 2025	BPS, Disdukcapil
4	Jumlah Fasilitas Pelayanan Kesehatan Menurut Kepemilikan Kabupaten Tasikmalaya Tahun 2025	Bidang Pengawasan Fasyankes dan Tempat Usaha
5	Jumlah Kunjungan Pasien Baru Rawat Jalan, Rawat Inap Dan Kunjungan Gangguan Jiwa Di Sarana Pelayanan Kesehatan Kabupaten Tasikmalaya Tahun 2025	ePuskesmas, Puskesmas, RSUD KHZ, RSIA Respati
6	Kematian Pasien di Rumah Sakit Kabupaten Tasikmalaya Tahun 2025	RSUD KHZ, RSUD TNT, RSIA Respati
7	Indikator Kinerja Pelayanan di Rumah Sakit Kabupaten Tasikmalaya Tahun 2025	RSUD KHZ, RSUD TNT, RSIA Respati
8	10 Penyakit Terbanyak Pada Pasien Rawat Jalan Menurut BAB ICD-X di Rumah Sakit Kabupaten Tasikmalaya Tahun 2025	RSUD KHZ, RSUD TNT, RSIA Respati
9	10 Penyakit Terbanyak Pada Pasien Rawat Inap Menurut BAB ICD-X di Rumah Sakit Kabupaten Tasikmalaya Tahun 2025	RSUD KHZ, RSUD TNT, RSIA Respati
10	10 Penyakit Dengan Fatalitas Terbesar pada Pasien Rawat Inap di Rumah Sakit Kabupaten Tasikmalaya Tahun 2025	RSUD KHZ, RSUD TNT, RSIA Respati
11	Persentase Puskesmas Dengan Ketersediaan Obat Esensial dan Vaksin IRL (Imunisasi Rutin Lengkap) Menurut Puskesmas dan Kecamatan Tasikmalaya Tahun 2025	UPT Instalasi Farmasi, Puskesmas
12	Jumlah Posyandu Siklus Hidup Menurut Kecamatan dan Puskesmas Kabupaten Tasikmalaya Tahun 2025	Bidang PSDMK & PM
13	Jumlah Tenaga Medis Di Fasilitas Kesehatan Kabupaten Tasikmalaya Tahun 2025	Bidang PSDMK & PM



<b>No Tabel</b>	<b>Judul Tabel</b>	<b>Sumber Data</b>
14	Jumlah Tenaga Keperawatan Dan Kebidanan Di Fasilitas Kesehatan Kabupaten Tasikmalaya Tahun 2025	Bidang PSDMK & PM
15	Jumlah Tenaga Kesehatan Masyarakat, Kesehatan Lingkungan Dan Gizi Di Fasilitas Kesehatan Kabupaten Tasikmalaya Tahun 2025	Bidang PSDMK & PM
16	Jumlah Tenaga Kefarmasian, Tenaga Psikologis klinis, dan Tenaga Kesehatan Tradisional Di Fasilitas Kesehatan Kabupaten Tasikmalaya Tahun 2025	Bidang PSDMK & PM
17	Jumlah Tenaga Teknik Biomedika, Keterampilan Fisik, dan Keteknisian Medik Di Fasilitas Kesehatan Kabupaten Tasikmalaya Tahun 2025	Bidang PSDMK & PM
18	Jumlah Tenaga Penunjang/Pendukung Kesehatan Di Fasilitas Kesehatan Kabupaten Tasikmalaya Tahun 2025	Bidang PSDMK & PM
19	Cakupan Jaminan Kesehatan Nasional (JKN) Menurut Jenis Kepesertaan Kabupaten Tasikmalaya Tahun 2025	Bidang Layanan Kesehatan
20	Alokasi Anggaran Kesehatan Kabupaten Tasikmalaya Tahun 2025	BPKPD, Subag PEP, Subag Keuangan
21	Jumlah Kelahiran Menurut Jenis Kelamin, Kecamatan Dan Puskesmas Kabupaten Tasikmalaya Tahun 2025	Bidang Layanan Kesehatan
23	Jumlah Kematian Ibu Menurut Kecamatan Dan Puskesmas Kabupaten Tasikmalaya Tahun 2025	Bidang Layanan Kesehatan
25	Jumlah Kematian Ibu Menurut Penyebab, Kecamatan Dan Puskesmas Kabupaten Tasikmalaya Tahun 2025	Bidang Layanan Kesehatan
26	Cakupan Pelayanan Kesehatan Pada Ibu Hamil, Ibu Bersalin, Dan Ibu Nifas Menurut Kecamatan Dan Puskesmas Kabupaten Tasikmalaya Tahun 2025	Bidang Layanan Kesehatan
27	Cakupan Imunisasi Td Pada Wanita Usia Subur (Ibu Hamil) Menurut Kecamatan Dan Puskesmas Kabupaten Tasikmalaya Tahun 2025	Bidang Layanan Kesehatan
28	Cakupan Ibu Hamil Mengonsumsi Suplementasi Gizi Menurut Kecamatan Dan Puskesmas Kabupaten Tasikmalaya Tahun 2025	Bidang Layanan Kesehatan
29	Cakupan Peserta KB Aktif Metode Modern Menurut Jenis Kontrasepsi, dan Peserta KB Aktif Mengalami Efek Samping, Komplikasi Kegagalan dan Droup Out Menurut Kecamatan dan Puskesmas Kabupaten Tasikmalaya Tahun 2025	Bidang Layanan Kesehatan



<b>No Tabel</b>	<b>Judul Tabel</b>	<b>Sumber Data</b>
30	Pasangan Usia Subur (PUS) dengan Status 4 Terlalu (4T) dan ALKI yang Menjadi Peserta KB Aktif Menurut Kecamatan dan Puskesmas Kabupaten Tasikmalaya Tahun 2025	Bidang Layanan Kesehatan
31	Cakupan Dan Proporsi Peserta KB Pasca Persalinan Menurut Jenis Kontrasepsi, Kecamatan Dan Puskesmas Kabupaten Tasikmalaya Tahun 2025	Bidang Layanan Kesehatan
32	Persentase Komplikasi Kebidanan Menurut Kecamatan dan Puskesmas Kabupaten Tasikmalaya Tahun 2025	Bidang Layanan Kesehatan
33	Jumlah dan Persentase Komplikasi Neonatal menurut Jenis Kelamin, Kecamatan dan Puskesmas Kabupaten Tasikmalaya 2025	Bidang Layanan Kesehatan
34	Jumlah Kematian Neonatal, Post Neonatal, Bayi Dan Balita Menurut Jenis Kelamin, Kecamatan Dan Puskesmas Kabupaten Tasikmalaya Tahun 2025	Bidang Layanan Kesehatan
36	Jumlah Kematian Neonatal Menurut Penyebab Utama, kecamatan dan Puskesmas Kabupaten Tasikmalaya Tahun 2025	Bidang Layanan Kesehatan
37	Jumlah Kematian Anak Balita Menurut Penyebab Utama, Kecamatan, Dan Puskesmas Kabupaten Tasikmalaya Tahun 2025	Bidang Layanan Kesehatan
38	Bayi Berat Badan Lahir Rendah (BBLR) Dan Prematur Menurut Jenis Kelamin, Kecamatan, Dan Puskesmas Kabupaten Tasikmalaya Tahun 2025	Bidang Layanan Kesehatan
39	Cakupan Kunjungan Neonatal Menurut Jenis Kelamin, Kecamatan, Dan Puskesmas Kabupaten Tasikmalaya 2025	Bidang Layanan Kesehatan
40	Bayi Baru Lahir Mendapat IMD* Dan Pemberian Asi Eksklusif Pada Bayi <6 Bulan Menurut Kecamatan Dan Puskesmas Kabupaten Tasikmalaya Tahun 2025	Bidang Layanan Kesehatan
41	Cakupan Imunisasi Lengkap 14 Antigen Menurut Jenis Kelamin, Kecamatan, Dan Puskesmas (1) Kabupaten Tasikmalaya Tahun 2025	Bidang Layanan Kesehatan
42	Cakupan Imunisasi Lengkap 14 Antigen Menurut Jenis Kelamin, Kecamatan, Dan Puskesmas (2) Kabupaten Tasikmalaya Tahun 2025	Bidang Layanan Kesehatan
43	Cakupan Imunisasi DPT-HB-Hib 3, Polio 4*, MR1 Dan Imunisasi Bayi Lengkap, Menurut Jenis Kelamin, Kecamatan Dan Puskesmas Kabupaten Tasikmalaya Tahun 2025	Bidang Layanan Kesehatan



<b>No Tabel</b>	<b>Judul Tabel</b>	<b>Sumber Data</b>
44	Cakupan Imunisasi Antigen Baru Menurut Jenis Kelamin Kecamatan Dan Puskesmas Kab. Tasikmalaya Tahun 2025	Bidang Layanan Kesehatan
45	Cakupan Imunisasi Lanjutan DPT-HB-Hib 4 Dan Campak Rubela 2 Pada Anak Usia Di Bawah Dua Tahun Menurut Jenis Kelamin, Kecamatan Dan Puskesmas Kabupaten Tasikmalaya Tahun 2025	Bidang Layanan Kesehatan
46	Cakupan Pemberian Vit A Pada Balita Menurut Kecamatan Dan Puskesmas Kabupaten Tasikmalaya Tahun 2025	Bidang Layanan Kesehatan
47	Cakupan Pelayanan Kesehatan Balita Menurut Jenis Kelamin, Kecamatan Dan Puskesmas Kabupaten Tasikmalaya Tahun 2025	Bidang Layanan Kesehatan
48	Jumlah Balita Di Timbang Menurut Jenis Kelamin, Kecamatan Dan Puskesmas Kabupaten Tasikmalaya Tahun 2025	Bidang Layanan Kesehatan
49	Status Gizi Balita Berdasarkan Indeks BB/U, TB/U Dan BB/TB Dan Tata Laksana Menurut Kecamatan Dan Puskesmas Kabupaten Tasikmalaya Tahun 2025	Bidang Layanan Kesehatan
50	Cakupan Pemeriksaan Kesehatan Gratis Peserta Didik SD/MI, SMP/MTS, SMA/MA Serta Usia Pendidikan Dasar Menurut Kecamatan Dan Puskesmas Kabupaten Tasikmalaya Tahun 2025	Bidang Layanan Kesehatan
51	Cakupan Imunisasi Anak Usia Sekolah Dasar/Sederajat Menurut Jenis Kelamin Kecamatan Dan Puskesmas Kabupaten Tasikmalaya Tahun 2025	Bidang Layanan Kesehatan
52	Pelayanan Kesehatan Gigi Dan Mulut Menurut Kecamatan Dan Puskesmas Kabupaten Tasikmalaya Tahun 2025	Bidang Layanan Kesehatan
53	Pelayanan Kesehatan Gigi Dan Mulut Pada Anak SD Dan Setingkat Menurut Jenis Kelamin, Kecamatan, Dan Puskesmas Kabupaten Tasikmalaya Tahun 2025	Bidang Layanan Kesehatan
54	Pelayanan Kesehatan Usia Produktif Menurut Jenis Kelamin Kecamatan Dan Puskesmas Kabupaten Tasikmalaya Tahun 2025	Bidang Layanan Kesehatan
55	Calon Pengantin (CATIN) Mendapatkan Layanan Kesehatan Menurut Jenis Kelamin, Kecamatan, Dan Puskesmas Kabupaten Tasikmalaya Tahun 2025	Bidang Layanan Kesehatan
56	Cakupan Pelayanan Kesehatan Usia Lanjut Menurut Jenis Kelamin, Kecamatan, Dan Puskesmas Kabupaten Tasikmalaya Tahun 2025	Bidang Layanan Kesehatan



<b>No Tabel</b>	<b>Judul Tabel</b>	<b>Sumber Data</b>
57	Puskesmas Yang Melaksanakan Kegiatan Pelayanan Kesehatan Keluarga Kabupaten Tasikmalaya Tahun 2025	Bidang Layanan Kesehatan
58	Cakupan Ibu Hamil Mengikuti Kelas Ibu Hamil Kabupaten Tasikmalaya Tahun 2025	Bidang Layanan Kesehatan
59	Jumlah Terduga Tuberkulosis, Kasus Tuberkulosis, Kasus Tuberkulosis Sensitif Obat (SO), Yang Memulai Pengobatan, Pemberian Terapi Pencegahan Tuberkulosis (TPT) Menurut Jenis Kelamin, Kecamatan, Dan Puskesmas Dan Fasyankes Lainnya Kabupaten Tasikmalaya Tahun 2025	Bidang Layanan Kesehatan
60	Angka Kesembuhan Dan Pengobatan Lengkap Serta Keberhasilan Pengobatan Tuberkulosis Sensitif Obat (SO) Menurut Kelamin, Kecamatan Dan Puskesmas Kabupaten Tasikmalaya Tahun 2025	Bidang Layanan Kesehatan
61	Penemuan Kasus Pneumoni Balita Menurut Jenis Kelamin, Kecamatan Dan Puskesmas Kabupaten Tasikmalaya Tahun 2025	Bidang Layanan Kesehatan
62	Jumlah Kasus HIV Menurut Jenis Kelamin dan Kelompok Umur Kabupaten Tasikmalaya Tahun 2025	Bidang Layanan Kesehatan
63	Presentase ODHIV Baru Mendapatkan Pengobatan Menurut Kecamatan Dan Puskesmas Kabupaten Tasikmalaya Tahun 2025	Bidang Layanan Kesehatan
64	Kasus Diare Yang Di Layani Menurut Jenis Kelamin Kecamatan Dan Puskesmas Kabupaten Tasikmalaya Tahun 2025	Bidang Layanan Kesehatan
65	Deteksi Dini Hepatitis B Pada Ibu Hamil Menurut Kecamatan Dan Puskesmas Kabupaten Tasikmalaya Tahun 2025	Bidang Layanan Kesehatan
66	Jumlah Bayi Yang Lahir Dari Ibu Reaktif HBsAg Dan Mendapatkan HBIG Kabupaten Tasikmalaya Tahun 2025	Bidang Layanan Kesehatan
67	Kasus Baru Kusta Menurut Jenis Kelamin Kecamatan Dan Puskesmas Kabupaten Tasikmalaya Tahun 2025	
68	Kasus Baru Kusta Cacat Tingkat 0, Cacat Tingkat 2, Penderita Kusta Anak <15 Tahun, Menurut Kecamatan Dan Puskesmas Kabupaten Tasikmalaya Tahun 2025	Bidang Layanan Kesehatan
69	Jumlah Kasus Terdaftar Dan Angka Prevalensi Penyakit Kusta Menurut Tipe/Jenis, Usia, Kecamatan Dan Puskesmas Kabupaten Tasikmalaya Tahun 2025	Bidang Layanan Kesehatan



<b>No Tabel</b>	<b>Judul Tabel</b>	<b>Sumber Data</b>
70	Penderita Kusta Selesai Berobat (Release From Treatment/RFT) Menurut Tipe, Kecamatan, Dan Puskesmas Kabupaten Tasikmalaya Tahun 2025	Bidang Layanan Kesehatan
71	Jumlah Kasus AFP (Non Polio) Menurut Kecamatan Dan Puskesmas Kabupaten Tasikmalaya Tahun 2025	Bidang Layanan Kesehatan
72	Jumlah Kasus Penyakit Yang Dapat Di Cegah Dengan Imunisasi (PD3I) Menurut jenis Kelamin, Kecamatan, Dan Puskesmas Kabupaten Tasikmalaya Tahun 2025	Bidang Layanan Kesehatan
73	Kejadian Luar Biasa (KLB) Di Desa/Kelurahan Yang Di Tangani <24 Jam Kabupaten Tasikmalaya Tahun 2025	Bidang Layanan Kesehatan
74	Jumlah Penderita Dan Kematian Pada KLB Menurut Jenis Kejadian Luar Biasa (KLB) Kabupaten Tasikmalaya Tahun 2025	Bidang Layanan Kesehatan
75	Kasus Demam Berdarah Dengue (DBD) Menurut Jenis Kelamin Kecamatan Dan Puskesmas Kabupaten Tasikmalaya Tahun 2025	Bidang Layanan Kesehatan
76	Kesakitan Dan Kematian Akibat Malaria Menurut Jenis Kelamin Kecamatan Dan Puskesmas Kabupaten Tasikmalaya Tahun 2025	Bidang Layanan Kesehatan
77	Penderita Kronis Filariasis Menurut Kabupaten Tasikmalaya Tahun 2025	Bidang Layanan Kesehatan
78	Pelayanan Kesehatan Penderita Hipertensi Menurut Jenis Kelamin, Kecamatan Dan Puskesmas Kabupaten Tasikmalaya Tahun 2025	Bidang Layanan Kesehatan
79	Persentase Diabetes Melitus Dalam Pengendalian Menurut Kecamatan Dan Puskesmas Kabupaten Tasikmalaya Tahun 2025	Bidang Layanan Kesehatan
80	Cakupan Deteksi Dini Kanker Leher Rahim Dengan Metode IVA Dan Payudara Dengan Pemeriksaan Klinis (SADANIS) Menurut Kecamatan Dan Puskesmas Kabupaten Tasikmalaya Tahun 2025	Bidang Layanan Kesehatan
81	Pelayanan Kesehatan Orang Dengan Gangguan Jiwa (ODGJ) Berat Menurut Kecamatan Dan Puskesmas Kabupaten Tasikmalaya Tahun 2025	Bidang Layanan Kesehatan
82	Sarana Air Minum Dengan Kualitas Air Minum Memenuhi Syarat Kabupaten Tasikmalaya Tahun 2025	Bidang Layanan Kesehatan



<b>No Tabel</b>	<b>Judul Tabel</b>	<b>Sumber Data</b>
83	Kualitas Air Minum Rumah Tangga Dalam Surveilans Kualitas Air Minum Rumah Tangga (SKAMRT) Memenuhi Syarat Kabupaten Tasikmalaya Tahun 2025	Bidang Layanan Kesehatan
84	Jumlah Kepala Keluarga Dengan Akses Terhadap Fasilitas Sanitasi Menurut Kecamatan Dan Puskesmas Kabupaten Tasikmalaya Tahun 2025	Bidang Layanan Kesehatan
85	Sanitasi Total Berbasis Masyarakat (STBM) Menurut Kecamatan Dan Puskesmas Kabupaten Tasikmalaya Tahun 2025	Bidang Layanan Kesehatan
86	Persentase Tempat Dan Fasilitas Umum (TFU) Yang Di Lakukan Pengawasan Memenuhi Syarat IKL Dan Uji Kualitas Lingkungan Menurut Kecamatan Dan Puskesmas Kabupaten Tasikmalaya Tahun 2025	Bidang Layanan Kesehatan
87	Persentase Tempat Pengelolaan Pangan (TPP) Yang Memenuhi Syarat Kesehatan Menurut Kecamatan Kabupaten Tasikmalaya Tahun 2025	Bidang Layanan Kesehatan
88	Persentase Hasil Pengukuran Kualitas Udara Dalam Ruang Memenuhi Syarat Kabupaten Tasikmalaya 2025	Bidang Layanan Kesehatan



# BAB I

# DEMOGRAFI

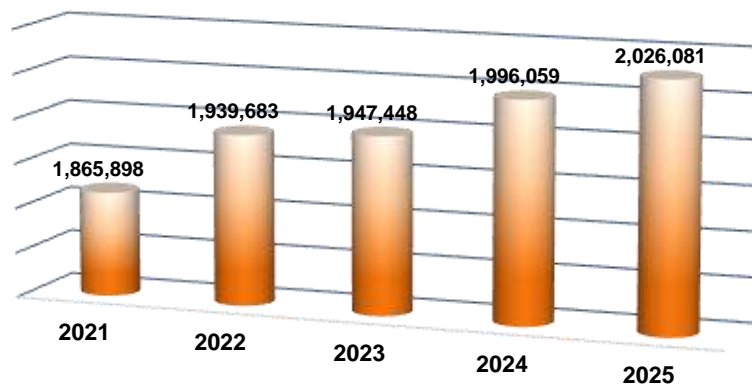
Situasi kependudukan di Kabupaten Tasikmalaya di bawah ini meliputi jumlah dan pertumbuhan penduduk, angka kelahiran kasar (CBR) dan kepadatan penduduk.

## 1.1. Jumlah Penduduk

Berdasarkan Keputusan Menteri Kesehatan Republik Indonesia Nomor HK.01.07/Menkes/140/2024, jumlah penduduk Kabupaten Tasikmalaya pada tahun 2024 adalah 1.933.814 jiwa yang terdiri dari penduduk laki-laki sebanyak 977.908 jiwa (50,57%) dan perempuan sebanyak 955.906 jiwa (49,43%). Dibandingkan dengan jumlah penduduk Kabupaten Tasikmalaya pada tahun 2023 yaitu sebesar 1.920.921 jiwa, terdapat kenaikan sebesar 12.893 jiwa (0,67%).

Gambaran pertambahan penduduk Kabupaten Tasikmalaya dalam lima tahun terakhir berdasarkan data Disdukcapil Kabupaten Tasikmalaya dapat dilihat pada grafik di bawah ini.

Grafik 1.1  
Jumlah Penduduk Kabupaten Tasikmalaya  
Tahun 2021 – 2025



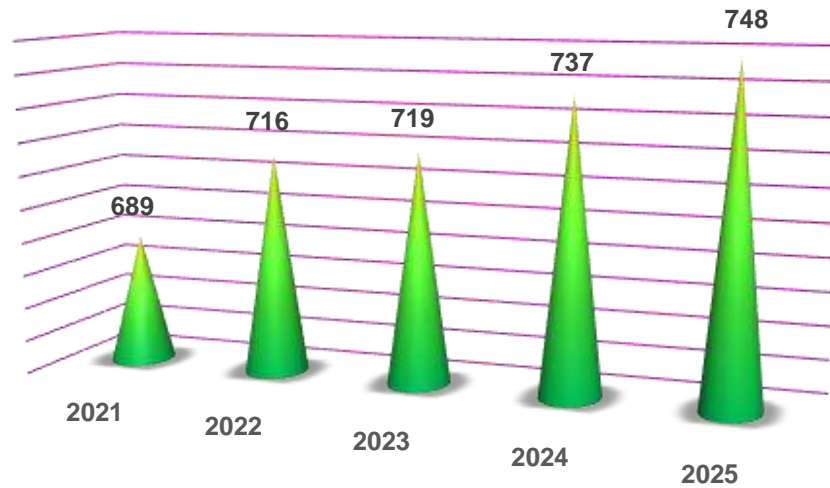
## 1.2. Kepadatan Penduduk

Kepadatan penduduk adalah banyaknya penduduk per satuan luas. Kepadatan penduduk kasar atau *Crude Population Density* (CPD) menunjukkan jumlah penduduk untuk setiap kilometer persegi luas wilayah. Luas wilayah yang dimaksud adalah luas seluruh daratan pada suatu wilayah administrasi (bps.go.id).

Kepadatan penduduk Kabupaten Tasikmalaya tahun 2021 – 2025 tergambar pada grafik di bawah ini.



Grafik 1.2  
Kepadatan Penduduk Kabupaten Tasikmalaya  
Tahun 2021 - 2025

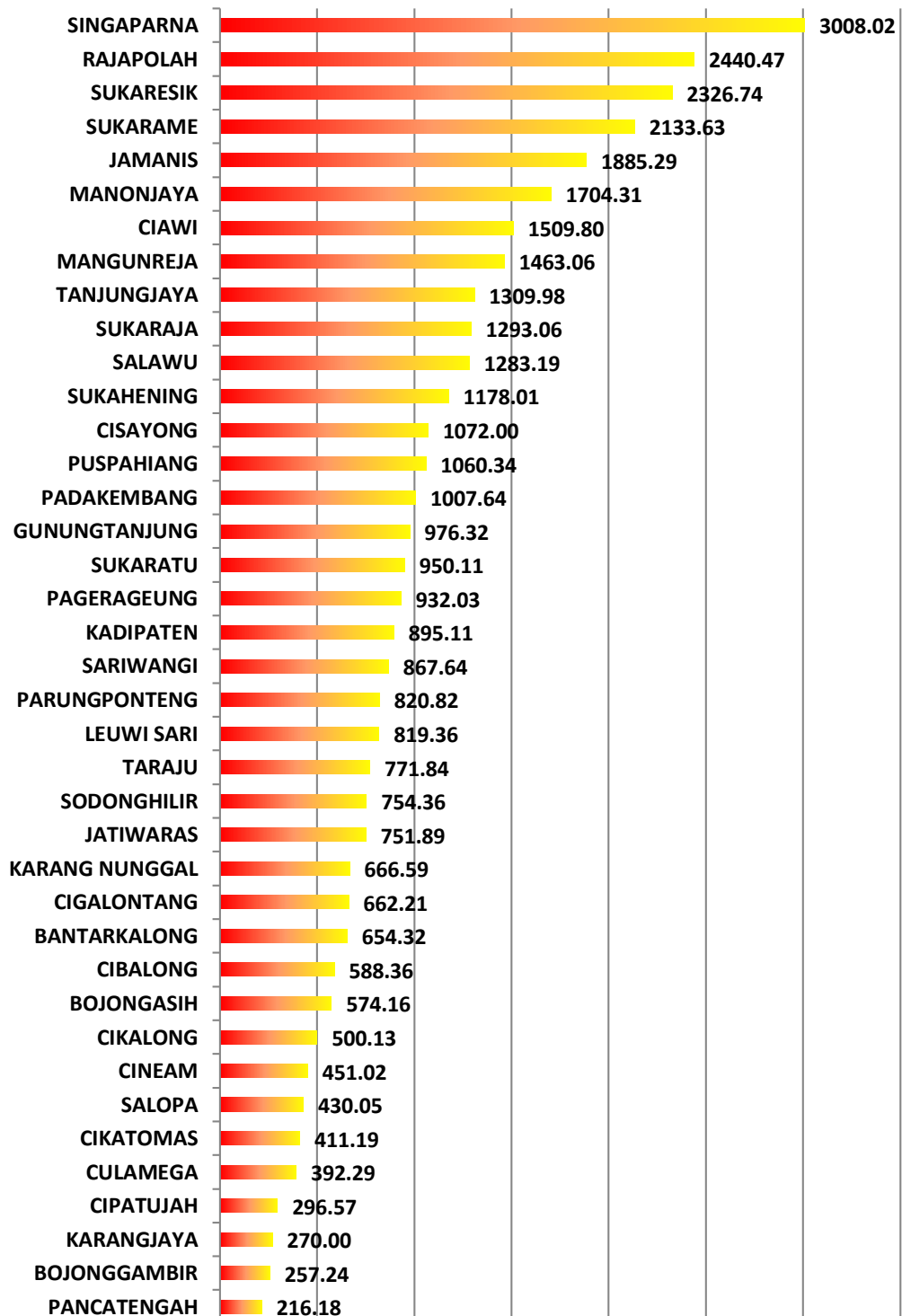


Rata-rata kepadatan penduduk di Kabupaten Tasikmalaya sejak tahun 2021 – 2025 sebesar 722 jiwa/Km<sup>2</sup>, dan cenderung meningkat setiap tahun seiring dengan terjadinya penambahan penduduk.

Berdasarkan data jumlah penduduk dan luas wilayah per kecamatan pada tahun 2025, maka kepadatan penduduk pada 39 kecamatan tergambarkan pada grafik di bawah ini.



Grafik 1.3  
Kepadatan Penduduk Per Kecamatan Per Km<sup>2</sup> di Kabupaten Tasikmalaya  
Tahun 2025



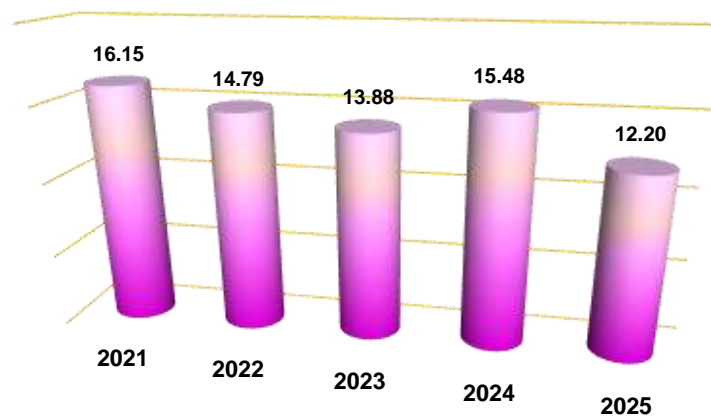


### 1.3. Angka Kelahiran Kasar (CBR)

Menurut WHO Angka Kelahiran Kasar / Crude Birth Rate (CBR) adalah perbandingan antara jumlah kelahiran hidup suatu penduduk pada suatu tahun tertentu dengan jumlah penduduk pada pertengahan tahun pada tahun yang sama, dikalikan dengan 1000.

Distribusi angka kelahiran kasar di Kabupaten Tasikmalaya kurun waktu 5 tahun terakhir pada grafik di bawah ini.

Grafik 1.4  
Angka Kelahiran Kasar Kabupaten Tasikmalaya  
Tahun 2021 – 2025



Angka kelahiran kasar tahun 2025 sebesar 12,20 menunjukkan bahwa pada setiap 1000 jumlah penduduk dalam satu tahun terjadi kelahiran sebanyak 12 bayi (pembulatan). Berdasarkan data tersebut di atas angka kelahiran kasar di Kabupaten Tasikmalaya Tahun 2025 terjadi penurunan di banding tahun 2024 dan merupakan angka kelahiran terendah dalam 5 tahun terakhir. Angka kelahiran kasar di bawah 20 dikategorikan sebagai rendah.

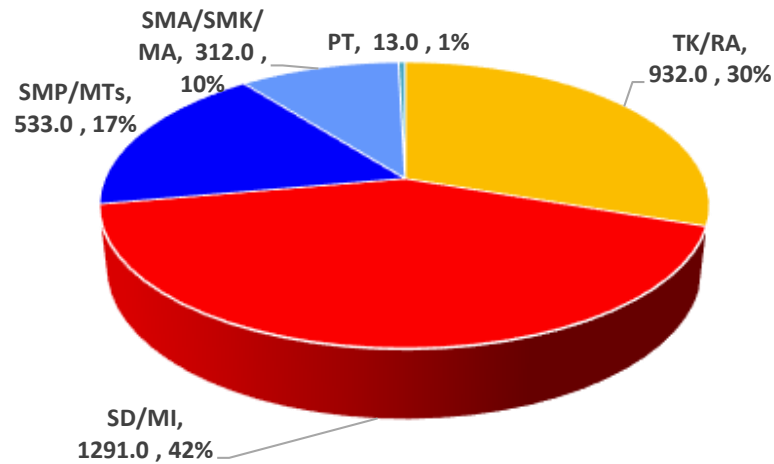
### 1.4. PENDIDIKAN

Di Kabupaten Tasikmalaya memiliki 2 TK Negeri, 363 TK Swasta dan 567 Raudatul Anfal, 1.034 SD Negeri, 28 SD Swasta, 229 Madrasah Ibtidaiyah, 137 SMP Negeri, 175 SMP Swasta, 221 Madrasah Tsanawiyah, 18 SMA Negeri, 59 SMA Swasta, 100 Madrasah Aliyah, dan 14 SMK Negeri dan 121 SMK Swasta. Sekolah Negeri dibawah Kementerian Pendidikan dan di bawah Kementerian Agama, selain itu terdapat 13 Perguruan Tinggi Swasta (BPS Kab. Tasikmalaya,



2026). Distribusi jumlah sekolah di Kabupaten Tasikmalaya tergambar dalam grafik di bawah ini.

Grafik 1.5  
Jumlah Sekolah dan Perguruan Tinggi di Kabupaten Tasikmalaya  
Tahun 2025



Untuk menggambarkan jumlah murid sekolah sesuai jenjang pendidikan formal di Kabupaten Tasikmalaya tahun 2025/2026 (BPS Kab. Tasikmalaya, 2026) terinci dalam tabel di bawah ini.

Tabel 1.1  
Jumlah Murid Sekolah Berdasarkan Jenjang Pendidikan Formal  
di Kabupaten Tasikmalaya Tahun 2025/2026

Partisipasi Sekolah	Jumlah Murid		Jumlah
	Negeri & Swasta	Madrasah	
Masih Bersekolah di TK/RA	12.591	17.955	30.712
Masih Bersekolah di SD/Sederajat	151.099	28.480	179.579
Masih Bersekolah di SMP/Sederajat	64.253	32.626	96.879
Masih Bersekolah di SMA/Sederajat	29.092	15.869	44.961
Masih Bersekolah di SMK/Sederajat	15.896		15.896



## 1.5. EKONOMI

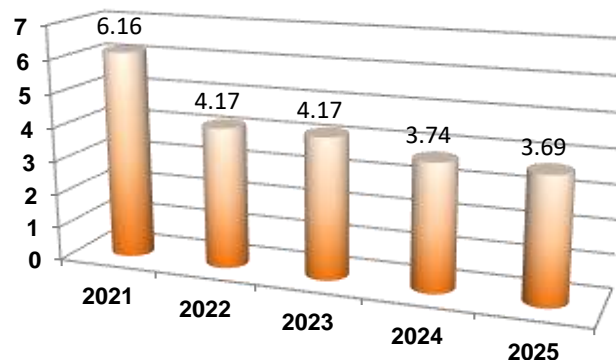
Berdasarkan data Kabupaten Tasikmalaya Dalam Angka 2026 (BPS Kabupaten Tasikmalaya, 2026) persentase bekerja terhadap angkatan kerja tahun 2025 di Kabupaten Tasikmalaya tersaji dalam Tabel di bawah ini.

Tabel 1.2  
Penduduk Berumur 15 Tahun ke Atas Menurut Jenis Kegiatan  
di Kabupaten Tasikmalaya Tahun 2025  
(BPS Kabupaten Tasikmalaya, 2026)

No	Kegiatan Utama	Jumlah	%
1	<b>Angkatan Kerja</b>	<b>1.041.495</b>	<b>69,23</b>
	a. Bekerja	1.003.111	96,31
	b. Pengangguran Terbuka	38.384	3,69
2	<b>Bukan Angkatan Kerja</b>	<b>463.002</b>	<b>30,77</b>
	a. Sekolah	106.586	23,02
	b. Mengurus Rumah tangga	276.203	59,65
	c. Lainnya	80.213	17,32
<b>Total</b>		<b>1.504.497</b>	<b>100</b>

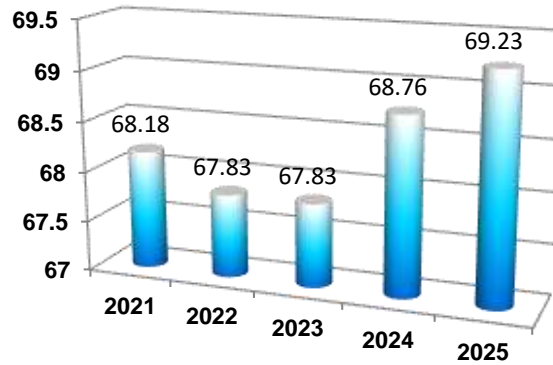
Berdasarkan tabel tersebut diatas, maka persentase angkatan kerja terhadap penduduk usia kerja sebesar 69,23% dan persentase bekerja terhadap angkatan kerja sebesar 96,31%.

Grafik 1.6  
Perkembangan Tingkat Pengangguran Terbuka (TPT)  
di Kabupaten Tasikmalaya Tahun 2021 - 2025  
(BPS Kabupaten Tasikmalaya, 2026)



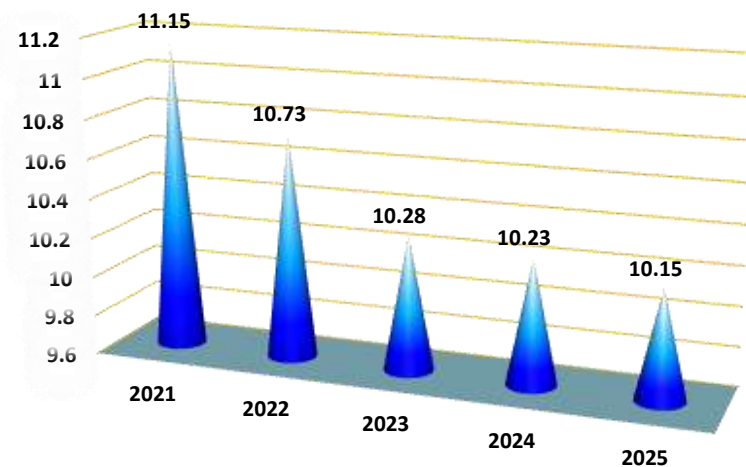


Grafik 1.7  
Perkembangan Partisipasi Angkatan Kerja (TPAK)  
Kabupaten Tasikmalaya Tahun 2025  
(BPS Kabupaten Tasikmalaya, 2026)



Persentase penduduk miskin Kabupaten Tasikmalaya tahun 2021-2025 berdasarkan data Kabupaten Tasikmalaya Dalam Angka 2026 (BPS Kabupaten Tasikmalaya, 2026) sebagaimana dalam grafik di bawah ini.

Grafik 1.8  
Persentase Penduduk Miskin Kabupaten Tasikmalaya  
Tahun 2021 – 2025





## BAB II SARANA KESEHATAN

### 2.1. UPT PUSKESMAS

Menurut Undang-Undang Nomor 17 Tahun 2023 tentang kesehatan menyebutkan bahwa fasilitas pelayanan kesehatan adalah suatu alat dan/atau tempat yang digunakan untuk menyelenggarakan upaya pelayanan kesehatan, baik promotif, preventif, kuratif, maupun rehabilitatif yang dilakukan oleh pemerintah pusat, pemerintah daerah, dan/atau masyarakat. Dalam Peraturan Menteri Kesehatan Nomor 19 Tahun 2024 tentang Penyelenggaraan Pusat Kesehatan Masyarakat menyebutkan bahwa yang disebut sebagai Puskesmas adalah Fasilitas Pelayanan Kesehatan tingkat pertama yang menyelenggarakan dan mengoordinasikan pelayanan kesehatan promotif, preventif, kuratif, rehabilitatif, dan/atau paliatif di wilayah kerjanya. Puskesmas di Kabupaten Tasikmalaya adalah Unit Pelaksana Teknis Dinas Kesehatan.

Jumlah UPT Puskesmas di Kabupaten Tasikmalaya 40 Puskesmas, terdiri atas 21 (51%) Puskesmas Dengan Tempat Perawatan (DTP) dan 19 (49%) Puskesmas Non DTP. Dari 40 Puskesmas diantaranya 29 (72,5%) Puskesmas memiliki kemampuan PONEDED (Pelayanan Obstetri Neonatal Emergency Dasar). Secara rinci daftar UPT Puskesmas berikut kemampuannya terurai dalam tabel di bawah ini.



Tabel 2.1  
Daftar Unit Pelaksana Teknis Puskesmas  
Di Kabupaten Tasikmalaya  
Tahun 2025

No	Puskesmas	Alamat	Kemampuan Layanan		Jml Desa
			DTP/Non	PONED/Non	
1	Cipatujah	Jl. Raya Cipatujah 123, Kec. Cipatujah	DTP	PONED	15
2	Karang Nunggal	Ds. Karangnunggal No. 12, Kec. Karangnunggal	DTP	PONED	14
3	Cikalong	Jl. Raya Cikalong, Ds. Cikalong, Kecamatan Cikalong	DTP	PONED	13
4	Pancatengah	Jl. Raya Pancatengah, Kec. Pancatengah	DTP	PONED	11
5	Cikatomas	Ds. Cikatomas, Kec. Cikatomas	DTP	PONED	9
6	Cibalong	Ds. Cibalong, Kec. Cibalong	Non DTP	Non PONED	6
7	Parungponteng	Ds. Parungponteng, Kec. Parung Ponteng	Non DTP	Non PONED	8
8	Bantarkalong	Ds. Simpang, Kec. Bantar Kalong	DTP	PONED	8



No	Puskesmas	Alamat	Kemampuan Layanan		Jml Desa
			DTP/Non	PONED/Non	
9	Bojongasih	Ds. Bojongasih, Kec. Bojong Asih	Non DTP	PONED	6
10	Culamega	Ds. Culamega, Kec. Culamega	Non DTP	PONED	5
11	Bojonggambir	Jl. Ciawi Pasir Kuning Ds. Bojonggambir, Kec. Bojonggambir	DTP	PONED	10
12	Sodonghilir	Ds. Sodonghilir, Kec. Sodonghilir	DTP	PONED	12
13	Taraju	Jl. Raya Taraju Rt 006/01, Kec. Taraju	DTP	PONED	9
14	Salawu	Jl. Raya Salawu 118, Kec. Salawu	DTP	PONED	12
15	Puspahiang	Jl. Raya Puspahiang 7, Kec. Puspahiang	Non DTP	PONED	8
16	Tanjungjaya	Jl. Sukaraja-Mangunreja No. 007, Ds. Cibalanarik, Kec. Tanjungjaya	Non DTP	Non PONED	7
17	Sukaraja	Ds. Sukaraja, Kec. Sukaraja	DTP	PONED	8
18	Salopa	Jl. Raya Salopa 226, Kec. Salopa	DTP	PONED	9
19	Jatiwaras	Ds. Jatiwaras, Kec. Jatiwaras	Non DTP	PONED	11
20	Cineam	Ds. Cineam, Kec. Cineam	DTP	PONED	10
21	Manonjaya	Jl. Perumahan 6, Kec. Manonjaya	DTP	PONED	12
22	Gunungtanjung	Ds. Gunungtanjung, Kec. Gunungtanjung	Non DTP	PONED	7
23	Tinewati	Jl. Raya Barat Singaparna, Kec. Singaparna	DTP	PONED	2
24	Singaparna	Ds. Singaparna, Kec. Singaparna	Non DTP	Non PONED	8
25	Sukarame	Ds. Sukarame, Kec. Sukarame	DTP	PONED	6
26	Mangunreja	Ds. Mangunreja, Kec. Mangunreja	Non DTP	Non PONED	6
27	Cigalontang	Jln Perkantoran no 38 Ds Jayapura, Kec. Cigalontang	DTP	Non PONED	16
28	Leuwisari	Ds. Leuwisari, Kec. Leuwisari	Non DTP	Non PONED	7
29	Karangjaya	Ds. Sirnajaya, Kec. Karangjaya	Non DTP	Non PONED	4
30	Sariwangi	Ds. Sariwangi, Kec. Sariwangi	Non DTP	PONED	8
31	Cisaruni	Jl. Batu Beulah, ds. Cisaruni Kec. Padakembang	Non DTP	Non PONED	5
32	Sukaratu	Ds. Sukaratu, Kec. Sukaratu	DTP	PONED	8
33	Cisayong	Ds. Cisayong, Kec. Cisayong	Non DTP	PONED	13
34	Sukahening	Ds. Sukahening, Kec. Sukahening	Non DTP	PONED	7
35	Rajapolah	Ds. Rajapolah, Kec. Rajapolah	DTP	PONED	8
36	Jamanis	Ds. Sindangraja, Kec. Jamanis	DTP	Non PONED	8
37	Ciawi	Jl. Puskesmas, Kec. Ciawi	DTP	PONED	11
38	Kadipaten	Jln Raya Perjuangan Ds Pamoyanan Kec. Kadipaten	Non DTP	Non PONED	6
39	Pagerageung	Tanjaknangsi 25, Kec. Pagerageung	Non DTP	PONED	10
40	Sukaresik	Ds. Sukararatu, Kec. Sukaresik	Non DTP	PONED	8

Berdasarkan Peraturan Menteri Kesehatan Nomor 19 Tahun 2024 tentang Penyelenggaraan Pusat Kesehatan Masyarakat (Puskesmas), Pasal 48



menyatakan bahwa Puskesmas wajib melaksanakan peningkatan mutu Pelayanan Kesehatan secara internal dan eksternal secara terus menerus dan berkesinambungan. Seluruh 40 Puskesmas di Kabupaten Tasikmalaya telah melaksanakan akreditasi pada tahun 2023-2024, dengan status akreditasi sebagai berikut :

Tabel 2.2  
Status Akreditasi Puskesmas  
Di Kabupaten Tasikmalaya Tahun 2023 sd 2024

No	Puskesmas	Status Akreditasi
1	Cipatujah	Utama
2	Karang Nunggal	Paripurna
3	Cikalong	Utama
4	Pancatengah	Paripurna
5	Cikatomas	Paripurna
6	Cibalong	Paripurna
7	Parungponteng	Paripurna
8	Bantarkalong	Utama
9	Bojongasih	Paripurna
10	Culamega	Paripurna
11	Bojunggambir	Utama
12	Sodonghilir	Paripurna
13	Taraju	Utama
14	Salawu	Paripurna
15	Puspahiang	Paripurna
16	Tanjungjaya	Paripurna
17	Sukaraja	Utama
18	Salopa	Paripurna
19	Jatiwaras	Paripurna
20	Cineam	Paripurna
21	Manonjaya	Paripurna
22	Gunungtanjung	Utama
23	Tinewati	Paripurna
24	Singaparna	Paripurna
25	Sukarame	Paripurna
26	Mangunreja	Paripurna
27	Cigalontang	Paripurna
28	Leuwisari	Paripurna
29	Karangjaya	Paripurna
30	Sariwangi	Paripurna
31	Cisaruni	Paripurna
32	Sukaratu	Paripurna
33	Cisayong	Utama
34	Sukahening	Paripurna
35	Rajapolah	Paripurna
36	Jamanis	Paripurna
37	Ciawi	Paripurna
38	Kadipaten	Paripurna



No	Puskesmas	Status Akreditasi
39	Pagerageung	Paripurna
40	Sukaresik	Paripurna

Rekapitulasi status akreditasi Puskesmas sebagai berikut :

- Paripurna 32 Puskesmas (80%),
- Utama 8 Puskesmas (20%)

## 2.2. PUSKESMAS PEMBANTU

Puskesmas pembantu (Pustu) adalah bagian dari jaringan Puskesmas yang memiliki peran penting dalam transformasi layanan kesehatan primer. Pustu memberikan pelayanan kesehatan secara permanen di tingkat desa dan mengkoordinasikan partisipasi masyarakat bidang kesehatan dalam wilayah kerja.

Jumlah dan kondisi Puskesmas Pembantu di Kabupaten Tasikmalaya tergambar dalam tabel di bawah ini.

Tabel 2.3  
Jumlah dan Kondisi Puskesmas Pembantu  
Di Kabupaten Tasikmalaya  
Tahun 2025

No	Puskesmas	Jumlah Pustu	Kondisi			
			B	RR	RS	RB
1	Cipatujah	8	7	1		
2	Karangnunggal	9	7	2		
3	Cikalong	7	6	1		
4	Pancatengah	4	4			
5	Cikatomas	8	5		1	3
6	Cibalong	4	2	2		
7	Parungponteng	4		4		
8	Bantarkalong	3	1	2		
9	Bojongasih	2	1	1		
10	Culamega	2	2			
11	Bojonggambir	5		5		
12	Sodonghilir	5	1	1		3
13	Taraju	2	1		1	
14	Salawu	6	6			
15	Puspahiang	7	3	4		
16	Tanjungjaya	3	1	1		1
17	Sukaraja	4		2		2



No	Puskesmas	Jumlah Pustu	Kondisi			
			B	RR	RS	RB
18	Salopa	5	0	2	1	2
19	Jatiwaras	9	2	1	3	3
20	Cineam	4	4			
21	Manonjaya	5	4			1
22	Gunungtanjung	3	3			
23	Tinewati	1	1			
24	Singaparna	2	2			
25	Sukarame	3	1	1	1	
26	Mangunreja	4		3		1
27	Cigalontang	8	8			
28	Leuwisari	1	1			
29	Karangjaya	3	1	1	1	
30	Sariwangi	2			1	1
31	Cisaruni	2		1	1	
32	Sukaratu	3	2	1		
33	Cisayong	4	4			
34	Sukahening	3	1	2		
35	Rajapolah	1	1			
36	Jamanis	2	2			
37	Ciawi	5	5			
38	Kadipaten	2			2	
39	Pagerageung	5	2	1	2	
40	Sukaresik	3	2		1	
	<b>Jumlah</b>	<b>163</b>	<b>92</b>	<b>39</b>	<b>15</b>	<b>17</b>
	<b>%</b>		<b>56</b>	<b>24</b>	<b>9</b>	<b>11</b>

Keterangan : B : Baik, RR : Rusak Ringan, RS : Rusak, Sedang, RB : Rusak Berat

### 2.3. PUSKESMAS KELILING

Puskesmas Keliling adalah salah satu jaringan pelayanan Puskesmas yang sifatnya bergerak (*mobile*), untuk meningkatkan jangkauan dan kualitas pelayanan bagi masyarakat di wilayah kerja Puskesmas yang belum terjangkau oleh pelayanan dalam gedung Puskesmas. Berdasarkan Permenkes Nomor 43 Tahun 2019 peran Puskesmas Keliling adalah :

- 1) Meningkatkan akses dan jangkauan pelayanan dasar di wilayah kerja Puskesmas.
- 2) Mendukung pelaksanaan pelayanan kesehatan di daerah yang jauh dan sulit.



- 3) Mendukung pelaksanaan kegiatan luar gedung seperti Posyandu, Imunisasi, KIA, penyuluhan kesehatan, surveilans, pemberdayaan masyarakat, pelayanan kesehatan jiwa masyarakat, dll.
- 4) Mendukung pelayanan rujukan.
- 5) Mendukung pelayanan promotif dan preventif.

Jumlah Puskesmas Keliling dan Ambulans Puskesmas pada tahun 2025 adalah sebagai berikut :

Tabel 2.4  
Jumlah Pusling Roda 4 dan Roda 2 serta Ambulans  
Di Kabupaten Tasikmalaya Tahun 2025

No	Puskesmas	Jumlah Pusling Roda 4	Jumlah Pusling Roda 2	Jumlah Ambulans
1	Cipatujah	0	0	2
2	Karangnunggal	1	1	1
3	Cikalong	1	1	1
4	Pancatengah	0	1	2
5	Cikatomas	1	0	3
6	Cibalong	0	1	1
7	Parungponteng	1	0	1
8	Bantarkalong	0	1	3
9	Bojongasih	0	1	2
10	Culamega	1	1	1
11	Bojonggambir	0	1	2
12	Sodonghilir	1	0	2
13	Taraju	0	1	2
14	Salawu	0	1	1
15	Puspahiang	0	1	2
16	Tanjungjaya	1	1	1
17	Sukaraja	0	1	2
18	Salopa	0	1	1
19	Jatiwaras	0	1	2
20	Cineam	1	1	1
21	Manonjaya	1	1	2
22	Gunungtanjung	0	1	3
23	Tinewati	0	1	1



No	Puskesmas	Jumlah Pusling Roda 4	Jumlah Pusling Roda 2	Jumlah Ambulans
24	Singaparna	0	1	2
25	Sukarame	0	1	2
26	Mangunreja	1	0	1
27	Cigalontang	1	0	1
28	Leuwisari	1	1	1
29	Karangjaya	1	2	1
30	Sariwangi	0	0	1
31	Cisaruni	0	1	1
32	Sukaratu	1	1	1
33	Cisayong	0	1	2
34	Sukahening	0	1	2
35	Rajapolah	1	1	1
36	Jamanis	0	1	2
37	Ciawi	0	0	2
38	Kadipaten	1	1	2
39	Pagerageung	1	1	1
40	Sukaresik	0	0	2
	<b>Jumlah</b>	<b>17</b>	<b>32</b>	<b>63</b>

## 2.4. UPAYA KESEHATAN BERSUMBERDAYA MASYARAKAT

### 2.4.1. Pondok Bersalin Desa (POLINDES)

Bidan desa merupakan salah satu jaringan pelayanan Puskesmas. Dalam Permenkes nomor 43 tahun 2019 tentang Pusat Kesehatan Masyarakat, praktik bidan desa merupakan tempat pelaksanaan rangkaian kegiatan pelayanan kebidanan oleh bidan yang ditugaskan di satu desa atau kelurahan dalam wilayah kerja Puskesmas. Penempatan bidan di desa utamanya adalah dalam upaya percepatan peningkatan kesehatan ibu dan anak, disamping itu juga untuk peningkatan status kesehatan masyarakat. Tugas bidan desa, sesuai kewenangannya, yaitu:

- 1) Pelayanan kesehatan ibu,
- 2) Pelayanan kesehatan anak,
- 3) Pelayanan kesehatan reproduksi perempuan dan keluarga berencana,



- 4) Pelayanan promotif, preventif dan pemberdayaan masyarakat.
- 5) Pelayanan kesehatan prioritas lainnya.

Dari sebanyak 351 desa di Kabupaten Tasikmalaya telah ditempatkan sebanyak 501 bidan desa (142,7%). Jumlah Polindes ada 91 buah (25,9%). Berdasarkan Data Dasar Puskesmas tahun 2024 jumlah bidan desa, jumlah Polindes per Puskesmas secara terinci dalam tabel di bawah ini.

Tabel 2.5  
Jumlah Polindes di Kabupaten Tasikmalaya  
Tahun 2025

No	Puskesmas	Jumlah Desa	Jumlah Bidan Desa	Jumlah Polindes
1	Cipatujah	15	16	3
2	Karangnunggal	14	16	4
3	Cikalong	13	34	3
4	Pancatengah	11	12	6
5	Cikatomas	9	12	2
6	Cibalong	6	8	1
7	Parungponteng	8	9	3
8	Bantarkalong	8	10	2
9	Bojongasih	6	6	2
10	Culamega	5	9	0
11	Bojonggambir	10	10	0
12	Sodonghilir	12	12	3
13	Taraju	9	10	4
14	Salawu	12	12	2
15	Puspahiang	8	10	2
16	Tanjungjaya	7	13	1
17	Sukaraja	8	14	5
18	Salopa	9	14	7
19	Jatiwaras	11	21	6
20	Cineam	10	10	4
21	Manonjaya	12	16	3
22	Gunungtanjung	7	7	1
23	Tinewati	5	5	0
24	Singaparna	5	10	6
25	Sukarame	6	8	3
26	Mangunreja	6	8	2
27	Cigalontang	16	16	5
28	Leuwisari	7	9	4
29	Karangjaya	4	4	4
30	Sariwangi	8	9	2
31	Cisaruni	5	6	1
32	Sukaratu	8	8	1
33	Cisayong	13	27	0
34	Sukahening	7	7	0
35	Rajapolah	8	9	0
36	Jamanis	8	8	1
37	Ciawi	11	25	4
38	Kadipaten	6	6	2
39	Pagerageung	10	12	3



No	Puskesmas	Jumlah Desa	Jumlah Bidan Desa	Jumlah Polindes
40	Sukaresik	8	9	0
	<b>Jumlah</b>	<b>351</b>	<b>501</b>	<b>102</b>
	<b>%</b>		<b>142,7</b>	<b>29</b>

#### 2.4.2. Posyandu

Posyandu adalah salah satu bentuk UKBM yang dikelola dan diselenggarakan dari, oleh, untuk dan bersama masyarakat dalam penyelenggaraan pembangunan kesehatan, guna memberdayakan masyarakat dan memberikan kemudahan kepada masyarakat dalam memperoleh pelayanan kesehatan dasar untuk mempercepat penurunan Angka Kematian Ibu dan Bayi. Persebaran Posyandu aktif di Kabupaten Tasikmalaya tampak pada tabel di bawah ini.

Tabel 2.6  
Jumlah Posyandu di Kabupaten Tasikmalaya  
Tahun 2025

No	Puskesmas	Jumlah Posyandu	Jumlah Posyandu Aktif	%
1	Cipatujah	109	109	100,0
2	Karangnunggal	93	81	87,1
3	Cikalong	89	89	100,0
4	Pancatengah	75	75	100,0
5	Cikatomas	74	74	100,0
6	Cibalong	44	44	100,0
7	Parungponteng	48	48	100,0
8	Bantarkalong	57	57	100,0
9	Bojongasih	31	31	100,0
10	Culamega	44	44	100,0
11	Bojonggambir	66	66	100,0
12	Sodonghilir	86	24	27,9
13	Taraju	57	51	89,5
14	Salawu	67	0	0,0
15	Puspahiang	45	0	0,0
16	Tanjungjaya	55	0	0,0
17	Sukaraja	61	61	100,0
18	Salopa	82	0	0,0
19	Jatiwaras	55	55	100,0
20	Cineam	54	38	70,4
21	Manonjaya	80	76	95,0
22	Gunungtanjung	49	49	100,0
23	Tinewati	57	49	86,0
24	Singaparna	41	41	100,0
25	Sukarame	46	46	100,0
26	Mangunreja	48	48	100,0



No	Puskesmas	Jumlah Posyandu	Jumlah Posyandu Aktif	%
27	Cigalontang	82	82	100,0
28	Leuwisari	47	38	80,9
29	Karangjaya	25	25	100,0
30	Sariwangi	41	41	100,0
31	Cisaruni	44	44	100,0
32	Sukaratu	67	67	100,0
33	Cisayong	82	82	100,0
34	Sukahening	42	42	100,0
35	Rajapolah	79	46	58,2
36	Jamanis	61	61	100,0
37	Ciawi	88	88	100,0
38	Kadipaten	41	0	0,0
39	Pagerageung	66	65	98,5
40	Sukaresik	57	0	0,0
	<b>Jumlah</b>	<b>2.435</b>	<b>1.937</b>	<b>79,5</b>

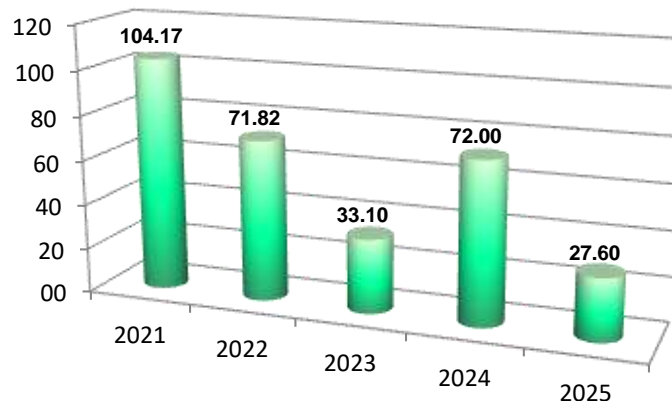
## 2.5. Sarana Pelayanan Kesehatan Rujukan

### 1. Gross Death Rate (GDR)

Gross Death Rate adalah angka kematian umum untuk tiap-tiap 1000 pasien keluar. Nilai GDR sebaiknya tidak lebih dari 45 per 1000. Perbandingan GDR RSUD KHZ. Musthafa (sebelumnya bernama RSUD Singaparna Medika Citrautama/SMC) dan RSIA Respati dalam 5 tahun terakhir adalah sebagai berikut :

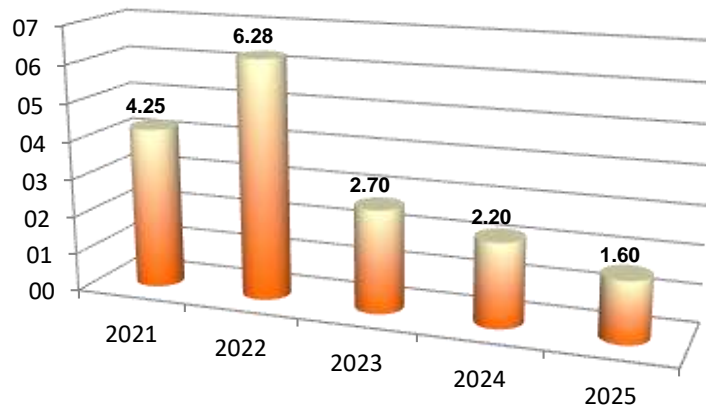
Grafik 2.1

Gross Death Rate RSUD KHZ. Musthafa  
Kabupaten Tasikmalaya Tahun 2021 - 2025





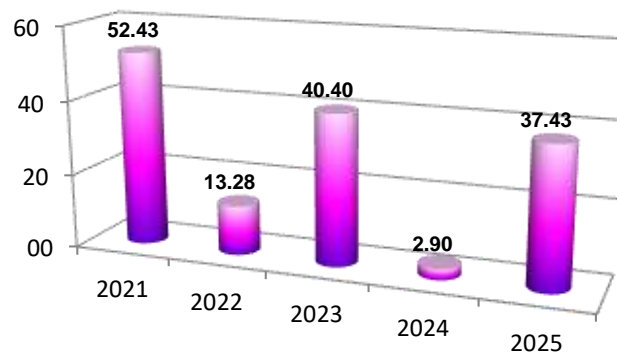
Grafik 2.2  
Gross Death Rate RSIA Respati  
Kabupaten Tasikmalaya Tahun 2021 - 2025



## 2. Net Death Rate (NDR)

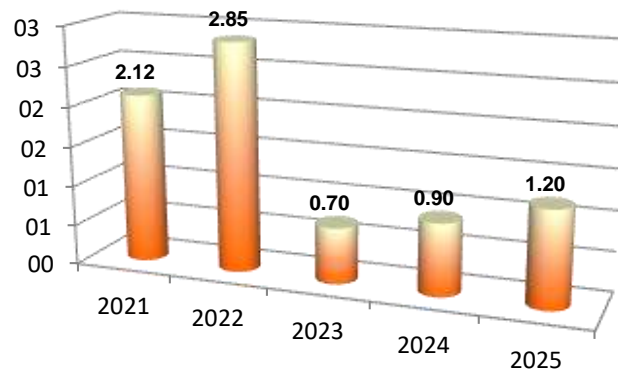
Net Death Rate adalah angka kematian  $\geq 48$  jam setelah dirawat untuk tiap-tiap 1000 pasien keluar. Berdasarkan Definisi Operasional Profil 2025 dari Pusdatin Kementerian Kesehatan menyebutkan nilai NDR yang dianggap masih dapat ditolerir yaitu  $< 25$  per 1000. Angka NDR RSUD KHZ. Musthafa dan RSIA Respati dalam 5 tahun terakhir adalah sebagai berikut :

Grafik 2.3  
Net Death Rate RSUD KHZ. Musthafa  
Kabupaten Tasikmalaya Tahun 2021 - 2025





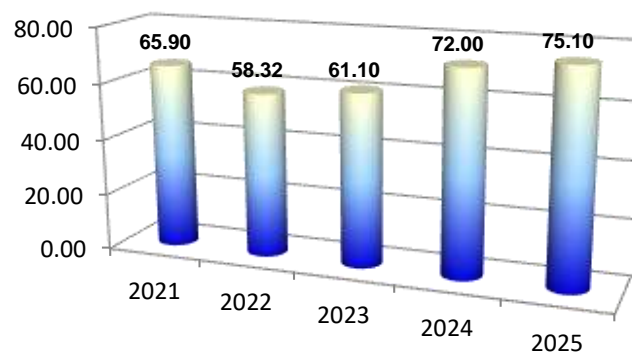
Grafik 2.4  
Net Death Rate RSIA Respati  
Kabupaten Tasikmalaya Tahun 2021 - 2025



### 3. Bed Occupancy Rate (BOR)

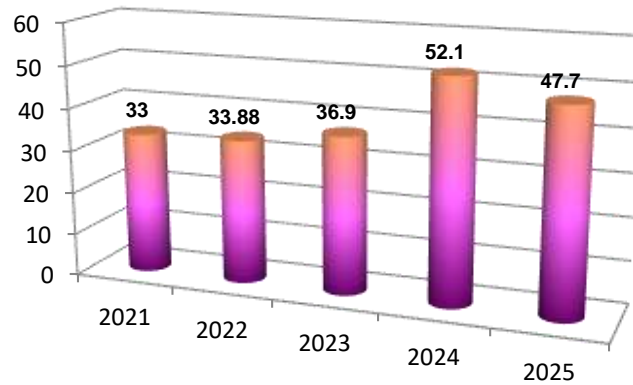
BOR adalah persentase pemakaian tempat tidur pada satu-satuan waktu tertentu. Nilai parameter BOR ideal adalah 60-85%. Perbandingan BOR RSUD KHZ. Musthafa dan RSIA Respati dalam 5 tahun terakhir adalah sebagai berikut :

Grafik 2.5  
Bed Occupancy Rate RSUD KHZ. Musthafa  
Kabupaten Tasikmalaya Tahun 2021 - 2025





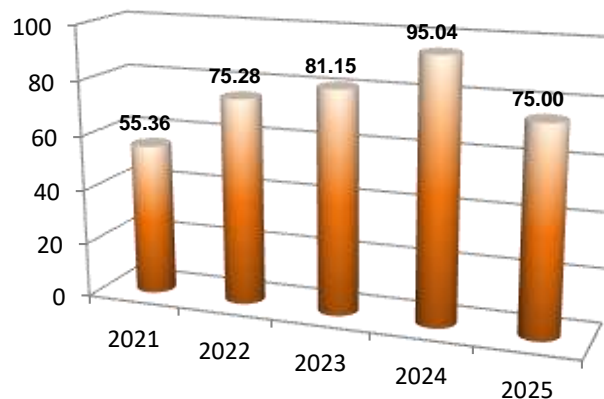
Grafik 2.6  
Bed Occupancy Rate RSIA Respati  
Kabupaten Tasikmalaya Tahun 2021 - 2025



#### 4. Bed Turn Over (BTO)

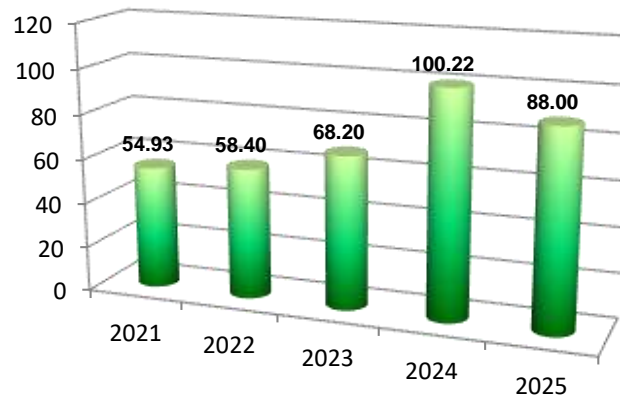
Bed Turn Over adalah frekuensi pemakaian tempat tidur pada satu periode, berapa kali tempat tidur dipakai dalam satu satuan waktu (1 tahun). Berdasarkan Definisi Operasional Profil 2025 dari Pusdatin Kementerian Kesehatan menyebutkan nilai parameter BTO yang ideal adalah 40-50 kali dalam satu tahun. Perbandingan BTO RSUD KHZ. Musthafa dan RSIA Respati dalam beberapa tahun terakhir adalah sebagai berikut :

Grafik 2.7  
Bed Turn Over RSUD KHZ. Musthafa  
Kabupaten Tasikmalaya Tahun 2021 - 2025





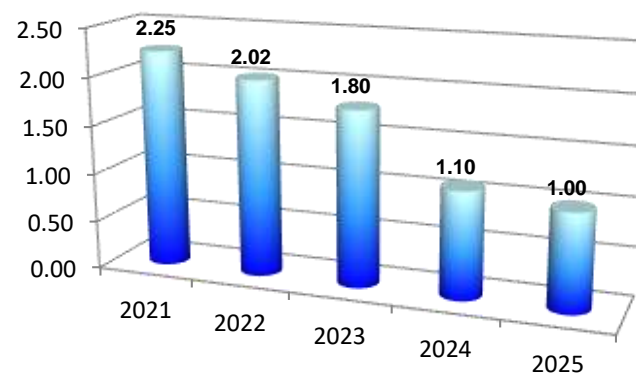
Grafik 2.8  
Bed Turn Over RSIA Respati  
Kabupaten Tasikmalaya Tahun 2021 - 2025



#### 5. TOI (Turn Over Interval)

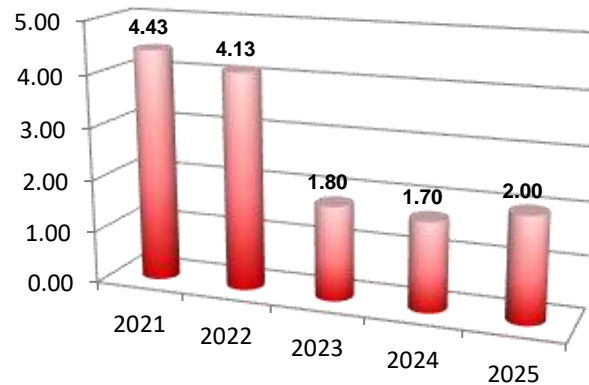
Turn Over Interval adalah rata-rata hari tempat tidur tidak ditempati dari saat terisi ke saat terisi berikutnya. Berdasarkan Definisi Operasional Profil 2025 dari Pusdatin Kementerian Kesehatan menyebutkan nilai parameter TOI yang ideal pada kisaran 1-3 hari. Perbandingan TOI RSUD Singaparna Medika Citrautama dan RSIA Respati dalam beberapa tahun terakhir adalah sebagai berikut :

Grafik 2.9  
Turn Over Interval RSUD KHZ. Musthafa  
Kabupaten Tasikmalaya Tahun 2021 - 2025





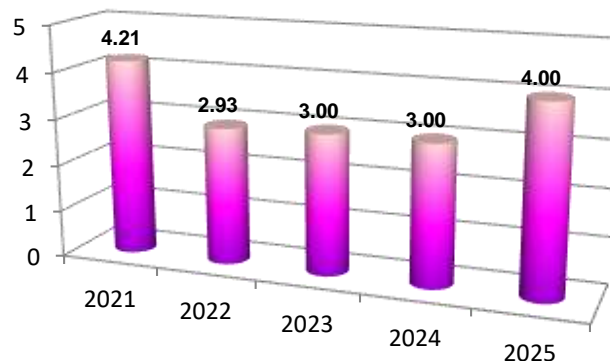
Grafik 2.10  
Turn Over Interval RSIA Respati  
Kabupaten Tasikmalaya Tahun 2021 - 2025



## 6. Average Length of Stay

Average Length of Stay adalah rata-rata lama rawat (dalam satuan hari) seorang pasien. Berdasarkan Definisi Operasional Profil 2025 dari Pusdatin Kementerian Kesehatan menyebutkan nilai parameter ALOS yang ideal adalah 6-9 hari. Perbandingan ALOS RSUD KHZ. Musthafa dan RSIA Respati dalam 5 tahun terakhir adalah sebagai berikut :

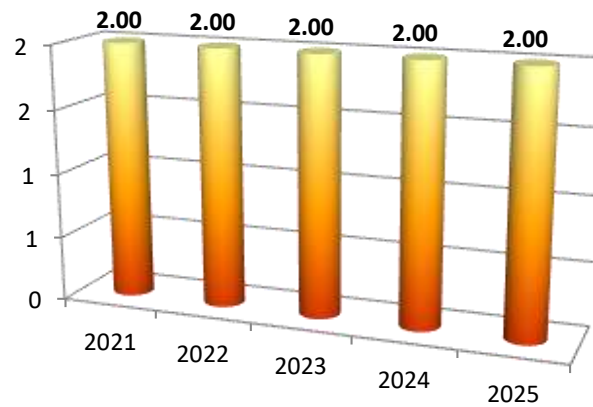
Grafik 2.11  
Average Length of Stay RSUD KHZ. Musthafa  
Kabupaten Tasikmalaya Tahun 2021 - 2025





Grafik 2.12

Average Length of Stay RSIA Respati  
Kabupaten Tasikmalaya Tahun 2021 - 2025



### 2.5.1. KLINIK

Jumlah Klinik Utama dan Klinik Pratama per kecamatan di Kabupaten Tasikmalaya tahun 2025 sebanyak 57 Klinik (sumber BPS Kab. Tasikmalaya 2025). Rincian per kecamatan pada tabel dibawah ini.

Tabel 2.7  
Jumlah Klinik di Kabupaten Tasikmalaya  
Tahun 2025

No	Kecamatan	Klinik Utama	Klinik Pratama
1	Cipatujah		4
2	Karangnunggal		3
3	Cikalong		3
4	Pancatengah	1	
5	Cikatomas	1	4
6	Cibalong		3
7	Parungponteng		1
8	Bantarkalong		1
9	Bojongasih		
10	Culamega		
11	Bojonggambir		
12	Sodonghilir		
13	Taraju		
14	Salawu		
15	Puspahiang		
16	Tanjungjaya		
17	Sukaraja		



No	Kecamatan	Klinik Utama	Klinik Pratama
18	Salopa		1
19	Jatiwaras		
20	Cineam		
21	Karangjaya		1
22	Manonjaya		3
23	Gunungtanjung		1
24	Singaparna	1	5
25	Mangunreja		2
26	Sukarame		1
27	Cigalontang		1
28	Leuwisari		2
29	Sariwangi		
30	Padakembang		2
31	Sukaratu		3
32	Cisayong		4
33	Sukahening		
34	Rajapolah		2
35	Jamanis		1
36	Ciawi		4
37	Kadipaten		
38	Pagerageung		
39	Sukaresik		2
	Jumlah	3	54



## BAB III

# SUMBER DAYA MANUSIA KESEHATAN

### 3.1 TENAGA KESEHATAN

Berdasarkan Undang-Undang No. 17 Tahun 2023 tentang Kesehatan, yang dimaksud sumber daya manusia kesehatan adalah Sumber Daya Manusia Kesehatan adalah seseorang yang bekerja secara aktif di bidang Kesehatan, baik yang memiliki pendidikan formal Kesehatan maupun tidak, yang untuk jenis tertentu memerlukan kewenangan dalam melakukan Upaya Kesehatan. Berdasarkan undang-undang tersebut sumber daya manusia kesehatan terdiri atas :

1. Tenaga Medis, dikelompokkan dalam :
  - a. Dokter, terdiri atas :
    - 1) Dokter
    - 2) Dokter Spesialis
    - 3) Dokter Subspesialis
  - b. Dokter Gigi
    - 1) Dokter Gigi
    - 2) Dokter Gigi Spesialis
    - 3) Dokter Gigi Subspesialis
2. Tenaga Kesehatan, terdiri atas :
  - a. Tenaga Psikologis Klinis
  - b. Tenaga Keperawatan, terdiri atas :
    - 1) Perawat Vokasi
    - 2) *Ners*
    - 3) *Ners Spesialis*
  - c. Tenaga Kebidanan, terdiri atas :
    - 1) Bidan Vokasi
    - 2) Bidan Profesi
  - d. Tenaga Kefarmasian, terdiri atas :
    - 1) Tenaga Vokasi Farmasi
    - 2) Apoteker
    - 3) Apoteker Spesialis
  - e. Tenaga Kesehatan Masyarakat, terdiri atas :
    - 1) Tenaga Kesehatan Masyarakat



- 2) Epidemiolog Kesehatan
  - 3) Tenaga Promosi Kesehatan dan Ilmu Perilaku
  - 4) Pembimbing Kesehatan Kerja
  - 5) Tenaga Administratif dan Kebijakan Kesehatan
  - f. Tenaga Kesehatan Lingkungan, terdiri atas :
    - 1) Tenaga Sanitasi Lingkungan
    - 2) Entomolog Kesehatan
  - g. Tenaga Gizi, terdiri atas :
    - 1) Nutrisionis
    - 2) Dietisien
  - h. Tenaga Keterampilan Fisik, terdiri atas :
    - 1) Fisioterapis
    - 2) Terapis Okupasional
    - 3) Terapis Wicara
    - 4) Akupunktur
  - i. Tenaga Keteknisian Medis, terdiri atas :
    - 1) Perekam Medis dan Informasi Kesehatan
    - 2) Teknisi Kardiovaskuler
    - 3) Teknisi Pelayanan Darah
    - 4) Optometris
    - 5) Teknisi Gigi
    - 6) Penata Anastesi
    - 7) Terapis Gigi dan Mulut
    - 8) Audiologis
  - j. Tenaga Teknik Biomedika, terdiri atas :
    - 1) Radiografer
    - 2) Elektromedis
    - 3) Tenaga Teknologi Laboratorium Medik
    - 4) Fisikawan Medik
    - 5) Ortotik Prostetik
  - k. Tenaga Kesehatan Tradisional, terdiri atas :
    - 1) Tenaga Kesehatan Tradisional ramuan atau Jamu
    - 2) Tenaga Kesehatan Tradisional Pengobat Tradisional
    - 3) Tenaga Kesehatan Tradisional Interkontinental
  - l. Tenaga Kesehatan lain yang ditetapkan oleh Menteri.
3. Tenaga Pendukung atau Penunjang Kesehatan



Bersumber data dari Bidang Pengembangan Sumber Daya Manusia Kesehatan dan Pemberdayaan Kesehatan Dinas Kesehatan Kabupaten Tasikmalaya, data dari Puskesmas, data dari RSUD Singaparna Medika Citra Utama dan data dari RSIA Respati, maka jumlah tenaga kesehatan di Kabupaten Tasikmalaya Tahun 2025 tampak pada Tabel 3.1 di bawah ini.

Tabel 3.1  
Tenaga Kesehatan Fasyankes di Kabupaten Tasikmalaya  
Tahun 2025

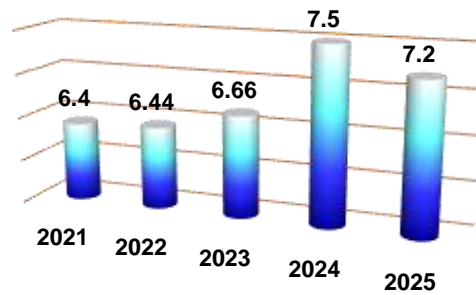
NO	TENAGA KESEHATAN	PUSKESMAS	RS KHZ	RS TNT	RSIA RESPATI	JUMLAH
1	Dokter Spesialis	-	25		5	30
2	Dokter	92	34		8	134
3	Dokter Gigi Spesialis	-	2		-	2
4	Dokter Gigi	34	2		-	36
5	Tenaga Keperawatan	800	317		36	1,153
6	Tenaga Kebidanan	1,081	114		36	1,231
7	Kesehatan Masyarakat	6	-		1	7
8	Tenaga Kesehatan Lingkungan	40	4		-	44
9	Tenaga Gizi	51	9		1	61
10	Tenaga Kefarmasian	77	16	4	2	95
11	Tenaga Psikologis Klinis	-	1	-	-	1
12	Tenaga Teknik Biomedika	81	46	2	6	133
13	Keterampilan Fisik	-	1	-	-	1
14	Keteknisian Medis	121	31	1	4	156
15	Tenaga Pendukung atau Penunjang Administrasi, Manajemen, dan Teknologi Informasi Kesehatan	393	196	1	47	636



Mengacu pada panduan Definisi Operasional Profil Kesehatan 2025, maka rasio tenaga kesehatan terhadap 100.000 penduduk Kabupaten Tasikmalaya dari tahun 2021 sampai dengan tahun 2025 ditampilkan dalam grafik di bawah ini.

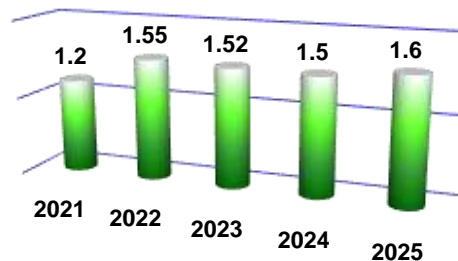
Grafik 3.1

Rasio Dokter Umum per 100.000 Penduduk  
Di Kabupaten Tasikmalaya  
Tahun 2021 – 2025



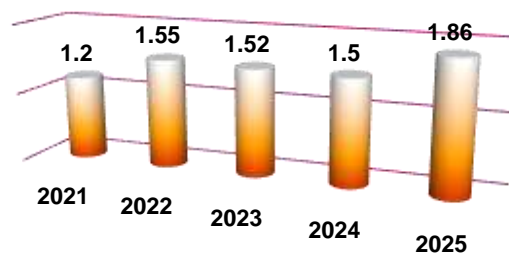
Grafik 3.2

Rasio Dokter Spesialis per 100.000 Penduduk  
Di Kabupaten Tasikmalaya  
Tahun 2021 – 2025



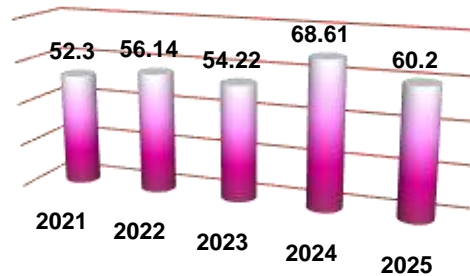
Grafik 3.3

Rasio Dokter Gigi per 100.000 Penduduk  
Di Kabupaten Tasikmalaya  
Tahun 2021 – 2025

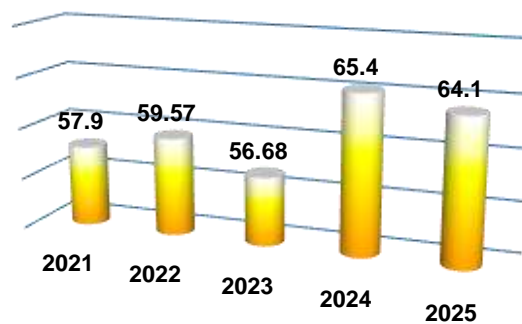




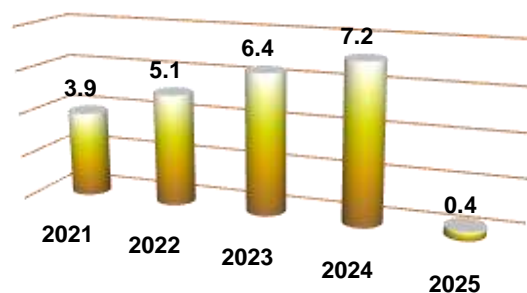
Grafik 3.4  
Rasio Perawat per 100.000 Penduduk  
Di Kabupaten Tasikmalaya  
Tahun 2021 - 2025



Grafik 3.5  
Rasio Bidan per 100.000 Penduduk  
Di Kabupaten Tasikmalaya  
Tahun 2021 - 2025

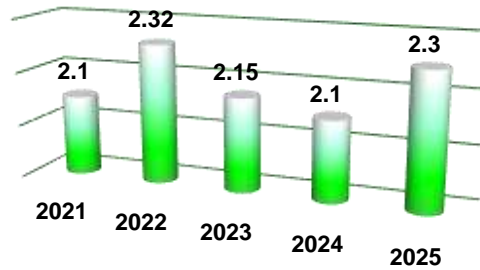


Grafik 3.6  
Rasio Tenaga Kesehatan Masyarakat per 100.000 Penduduk  
Di Kabupaten Tasikmalaya  
Tahun 2021 - 2025

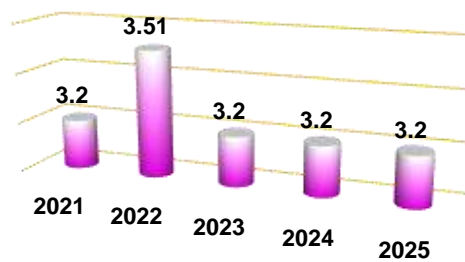




Grafik 3.7  
Rasio Tenaga Kesehatan Lingkungan per 100.000 Penduduk  
Di Kabupaten Tasikmalaya  
Tahun 2021 - 2025



Grafik 3.8  
Rasio Tenaga Gizi per 100.000 Penduduk  
Di Kabupaten Tasikmalaya  
Tahun 2021 - 2025





## **BAB IV**      **PEMBIAYAAN KESEHATAN**

### 4.1. ANGGARAN KESEHATAN

Pada tahun 2025 anggaran Dinas Kesehatan Kabupaten Tasikmalaya sebesar Rp. 697.497.419.147,00 dengan rincian berdasarkan sumber anggaran dan berdasarkan jenis belanja tampak dalam tabel di bawah ini.

Tabel 4.1  
Pembiayaan Kesehatan  
Kabupaten Tasikmalaya Tahun 2025

NO	APBD Kesehatan Provinsi/ Kab/Kota	Alokasi Anggaran Kesehatan		Realisasi Anggaran Kesehatan	
		Rupiah	Rupiah	Rupiah	%
1	2	3	4	5	
<b>A</b>	<b>Pendapatan daerah</b>	519.134.574.295,00	413.278.158.237,44		79,61
<b>1</b>	<b>Pendapatan Asli Daerah</b>	261.724.882.559,00	233.817.111.090,44		89,34
	Pajak Daerah				
	Retribusi Daerah	23.626.170.926,00	23.415.306.537,93		99,11
	Hasil Pengelolaan Kekayaan Daerah yang Dipisahkan				
	Lain-Lain PAD yang sah	238.098.711.633,00	210.401.804.552,51		88,37
<b>2</b>	<b>Pendapatan Transfer</b>	192.901.068.736,00	179.461.047.147,00		93,03
	<b>Pendapatan Transfer Pemerintah Pusat</b>	192.901.068.736,00	179.461.047.147,00		93,03
	1) Dana Alokasi Umum (DAU) Block Grant				
	2) Dana Alokasi Umum (DAU) Spesific Grant				
	3) Dana Alokasi Khusus (DAK):	84.936.690.000,00	82.920.987.558,00		97,63
	a. DAK Fisik	20.428.067.000,00	19.594.834.744,00		95,92
	b. DAK Non Fisik:	64.508.623.000,00	63.326.152.814,00		98,17
	- BOK Kabupaten	21.061.334.000,00	20.379.324.457,00		96,76
	- BOK Puskesmas	42.748.730.000,00	42.255.247.998,00		98,85



NO	APBD Kesehatan Provinsi/ Kab/Kota	Alokasi Anggaran Kesehatan	Realisasi Anggaran Kesehatan	
		Rupiah	Rupiah	%
	- DAK Non Fisik BPOM	698.559.000,00	691.580.359,00	99,00
	4) Dana Bagi Hasil			
	5) Pendapatan Bagi Hasil Pajak Rokok			
	6) Pendapatan Dana Kapitasi JKN	107.964.378.736,00	96.540.059.589,00	89,42
	7) Sumber anggaran lainnya			
	<b>Pendapatan Transfer Antar Daerah</b>			
<b>3</b>	<b>APBN</b>	64.508.623.000,00	0	-
	a. Dana Dekonsentrasi			
	b. Lain-lain (sebutkan), misal bansos kapitasi	64.508.623.000,00		-
<b>4</b>	<b>Lain-Lain Pendapatan Daerah yang Sah</b>	0	0	
	Pendapatan Hibah Luar Negeri/Pinjaman (sebutkan project dan sumber dananya)			
	Dana Darurat			
	Lain-Lain Pendapatan sesuai dengan ketentuan perUU			
<b>B</b>	<b>Belanja Daerah</b>	697.497.419.147,00	648.502.413.192,42	92,98
<b>1</b>	<b>Belanja Operasi</b>	645.842'353'540,00	602.247.712'323,42	93,25
	Belanja Pegawai	270.063.754.228,00	248.670.708.426,00	92,08
	Belanja Barang dan Jasa	375.498.599.312,00	353.377.003.897,42	94,11
	Belanja Hibah	280.000.000,00	200.000.000,00	71,43
	Belanja Bantuan Sosial			
<b>2</b>	<b>Belanja Modal</b>	51.655.065.607,00	46.254.700.869,00	89,55
	Belanja Modal Tanah	822,500,000,00	811,788,236,00	98,70
	Belanja Modal Peralatan dan Mesin	42.950.342.758,00	38.063.031.285,00	88,62
	Belanja Modal Gedung dan Bangunan	4.972.982.849,00	4.481.581.348,00	90,12
	Belanja Modal Jalan, Jaringan, dan Irigasi	1.882.500.000,00	1.872.000.000,00	99,44
	Belanja Modal Aset Tetap Lainnya			
	Belanja Modal Aset Lainnya	1.026.740.000,00	1.026.300.000,00	99,96
<b>3</b>	<b>Belanja Tidak Terduga</b>	0	0	
	Belanja tidak terduga			
<b>4</b>	<b>Belanja Transfer</b>	0	0	
	Belanja bagi hasil			
	Belanja Bantuan Keuangan			



NO	APBD Kesehatan Provinsi/ Kab/Kota	Alokasi Anggaran Kesehatan	Realisasi Anggaran Kesehatan	
		Rupiah	Rupiah	%
C	Pembiayaan Daerah			
	<b>TOTAL ANGGARAN KESEHATAN (= B)</b>	697.497.419.147,00		
	<b>TOTAL APBD PROV/KAB/KOTA</b>	Rp.3.500.882.296.596,00		
	<b>% APBD Kesehatan Terhadap APBD Prov/Kab/Kota</b>	Rp.19,92		
	<b>Anggaran kesehatan per kapita</b>	Rp. 360.685,04		

Total APBD Kabupaten Tasikmalaya Tahun Anggaran 2025 sebesar Rp. 3.500.882.296.596,- dengan demikian persentase anggaran sektor kesehatan dibandingkan total APBD adalah 19,92% dan anggaran kesehatan per kapita sebesar Rp. 360.685,04.



## BAB V

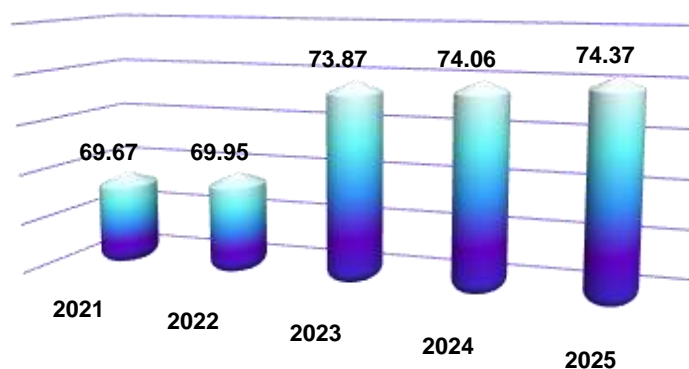
## KESEHATAN KELUARGA

### 5.1. ANGKA HARAPAN HIDUP (AHH)

Angka Harapan Hidup (AHH) didefinisikan sebagai Rata-rata tahun hidup yang masih akan dijalani oleh seseorang yang telah berhasil mencapai umur x, pada suatu tahun tertentu, dalam situasi mortalitas yang berlaku di lingkungan masyarakatnya. Fungsi Angka Harapan Hidup sebagai alat untuk mengevaluasi kinerja pemerintah dalam meningkatkan kesejahteraan penduduk pada umumnya, dan meningkatkan derajat kesehatan pada khususnya. Angka Harapan Hidup yang rendah di suatu daerah harus diikuti dengan program pembangunan kesehatan, dan program sosial lainnya termasuk kesehatan lingkungan, kecukupan gizi dan kalori termasuk program pemberantasan kemiskinan ([sirusa.bps.go.id](http://sirusa.bps.go.id)).

Berdasarkan data dari BPS Kabupaten Tasikmalaya Angka Harapan Hidup Kabupaten Tasikmalaya dari tahun 2021 sampai dengan tahun 2025 tergambarakan pada grafik di bawah ini.

Grafik 5.1  
Angka Harapan Hidup Kabupaten Tasikmalaya  
Tahun 2021 - 2025





## 5.2. KESAKITAN DAN KEMATIAN

Beberapa angka kematian yang sering digunakan sebagai indikator status kesehatan adalah :

- Angka Kematian Bayi (*Infant Mortality Rate/IMR*)
- Angka Kematian Anak Balita (*Child Mortality Rate/CMR*)
- Angka Kematian Ibu Bersalin (*Maternal Mortality Rate/MMR*)
- Angka Kematian Kasar (*Crude Death Rate/CDR*)

### 5.2.1. Kematian Bayi

#### a. Angka Kematian Bayi

Angka Kematian Bayi (*Infant Mortality Rate/IMR*) adalah angka yang menunjukkan banyaknya kematian bayi usia 0 tahun dari setiap 1000 kelahiran hidup pada tahun tertentu atau dapat dikatakan juga sebagai probabilitas bayi meninggal sebelum mencapai usia satu tahun (dinyatakan dengan per seribu kelahiran hidup).

Angka kematian bayi merupakan indikator yang penting untuk mencerminkan keadaan derajat kesehatan di suatu masyarakat, karena bayi yang baru lahir sangat sensitif terhadap keadaan lingkungan tempat orang tua si bayi tinggal dan sangat erat kaitannya dengan status sosial orang tua si bayi. Kemajuan yang dicapai dalam bidang pencegahan dan pemberantasan berbagai penyakit penyebab kematian akan tercermin secara jelas dengan menurunnya tingkat AKB. Dengan demikian angka kematian bayi merupakan tolok ukur yang sensitif dari semua upaya intervensi yang dilakukan oleh pemerintah khususnya di bidang kesehatan ([sirusa.bps.go.id](http://sirusa.bps.go.id))

Data jumlah kematian neonatal, bayi dan balita dari Bidang Layanan Kesehatan Dinas Kesehatan Kabupaten Tasikmalaya Tahun 2025 sebagai berikut :

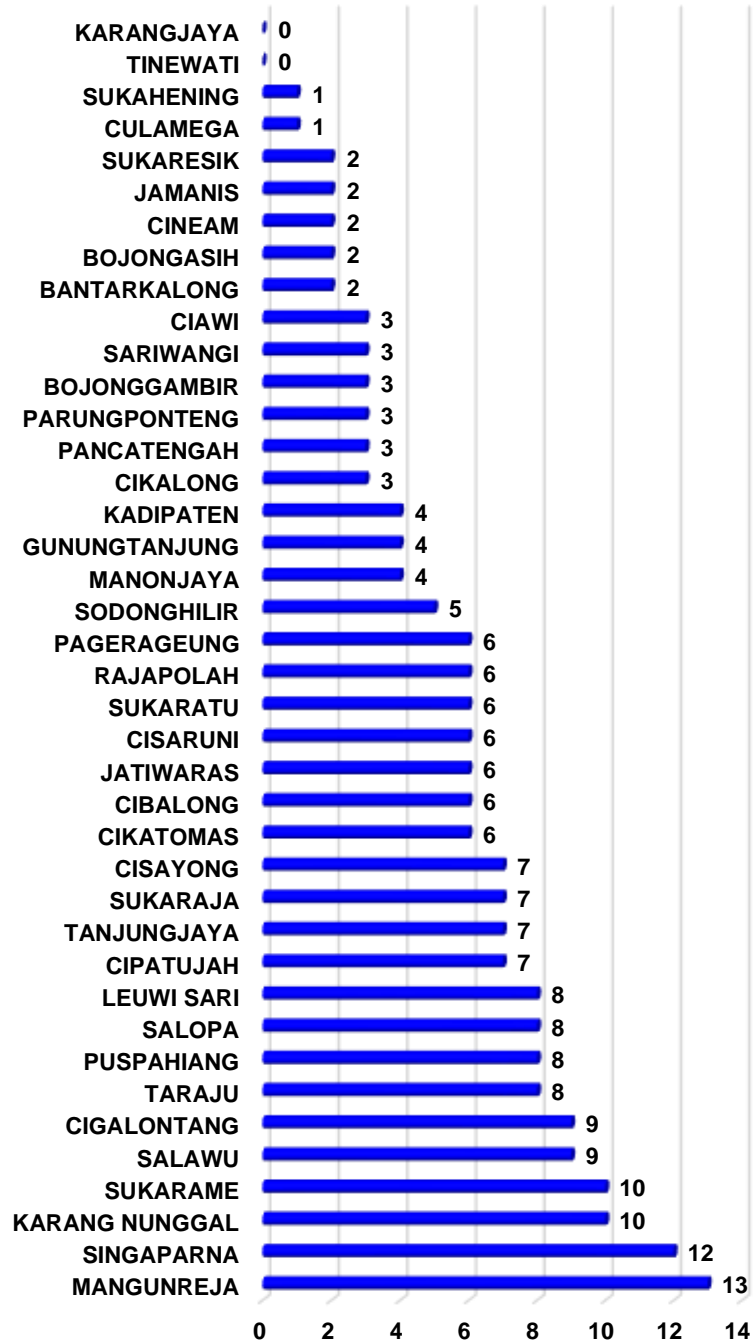
- Jumlah kematian *neonatal* (usia 0 – 28 hari) : 212
- Jumlah kematian *post neonatal* (usia 29 hari – 11 bulan) : 42
- Jumlah kematian anak balita (usia 12 – 59 bulan) : 15

Dengan demikian jumlah kematian neonatal, post neonatal dan anak balita di Kabupaten Tasikmalaya pada tahun 2025 sebanyak 269

Rincian gambaran kematian *neonatal* dan kematian *post neonatal* dan berdasarkan puskesmas tampak pada Grafik 5.2, dan Grafik 5.3 bawah ini.



Grafik 5.2  
Jumlah Kematian *Neonatal* (Usia 0 – 28 hari) Berdasarkan Puskesmas  
Di Kabupaten Tasikmalaya Tahun 2025

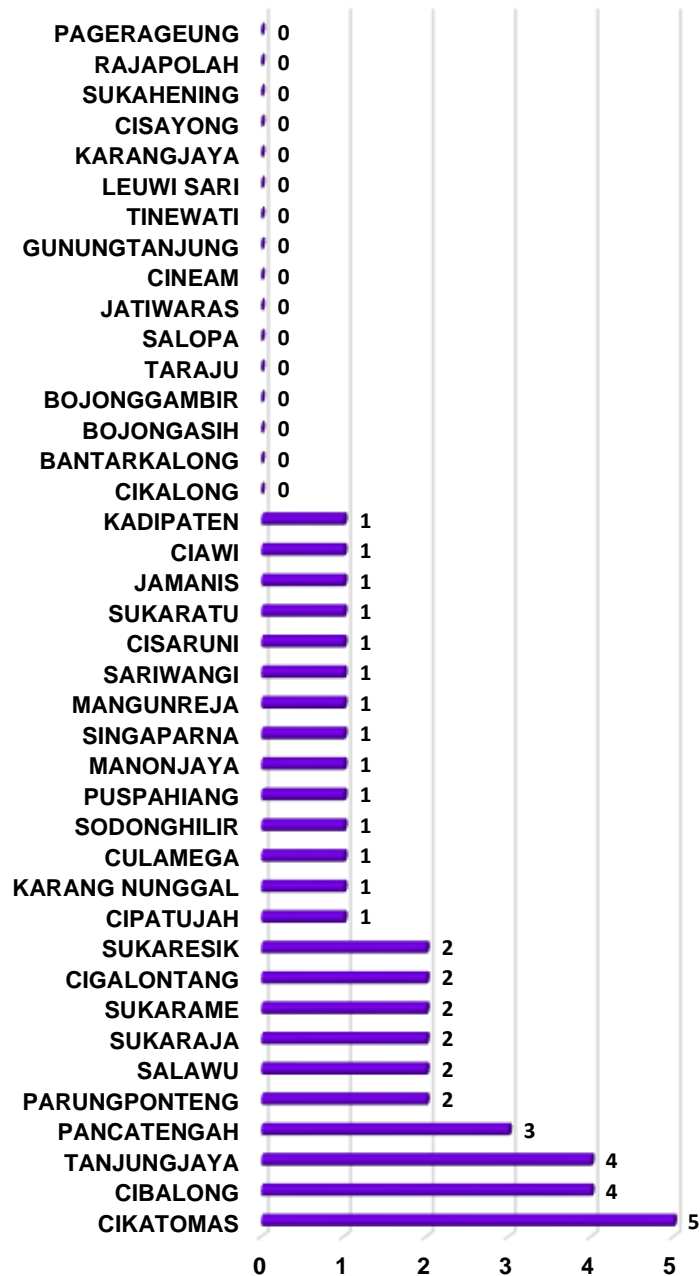


Berdasarkan data tersebut di atas, maka puskesmas dengan jumlah kematian *neonatal* terbanyak adalah Puskesmas Mangunreja sebanyak 13 kematian. Sedangkan puskesmas dengan kematian



neonatal 0 ada 2 puskesmas, yaitu Puskesmas Karangjaya dan Puskesmas Tinewati.

Grafik 5.3  
Jumlah Kematian *Post Neonatal* (usia 29 hari- 11 bulan)  
Berdasarkan Puskesmas  
Di Kabupaten Tasikmalaya Tahun 2025



Pada grafik 5.3 tersebut di atas 42 kematian *post neonatal* (usia 29 hari – 11 bulan) terjadi di 24 puskesmas.



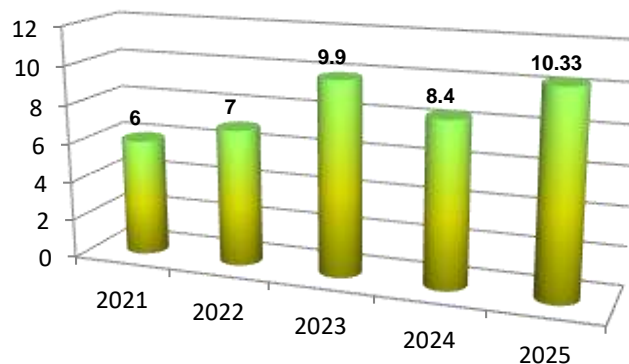
Berdasarkan Petunjuk Teknis Profil Kesehatan tahun 2025 yang diterbitkan oleh Pusdatin Kemenkes, rumus penghitungan secara langsung untuk memperoleh Angka Kematian Bayi (IMR) menggunakan rumus sebagai berikut :

$$\text{Angka Kematian Bayi per 1.000 Kelahiran Hidup} = \frac{\text{Jumlah bayi usia 0-11 bulan yang meninggal di suatu wilayah pada kurun waktu tertentu}}{\text{Jumlah kelahiran hidup di wilayah dan pada kurun waktu yang sama}} \times 1.000$$

Dengan menggunakan metode penghitungan secara langsung yakni dengan menjumlahkan kematian *neonatal* dan *post neonatal* dibagi dengan jumlah lahir hidup dikalikan 1000, maka Angka Kematian Bayi (IMR) Kabupaten Tasikmalaya tahun 2025 adalah 10,33.

Data Angka Kematian Bayi di Kabupaten Tasikmalaya sejak tahun 2021 sampai dengan tahun 2025 tergambar pada grafik di bawah ini.

Grafik 5.4  
Angka Kematian Bayi di Kabupaten Tasikmalaya  
Tahun 2021 – 2025



Dari data tersebut di atas menunjukkan bahwa Angka Kematian Bayi bersifat fluktuatif, namun di tahun 2025 seolah-olah terjadi peningkatan angka kematian bayi, namun dari jumlah terjadi sedikit penurunan kematian bayi tetapi karena jumlah kelahiran hidup sebagai faktor pembagi tahun 2025 terjadi penurunan yang sangat signifikan, maka angka tahun 2025 menjadi lebih tinggi dibanding angka 2024.

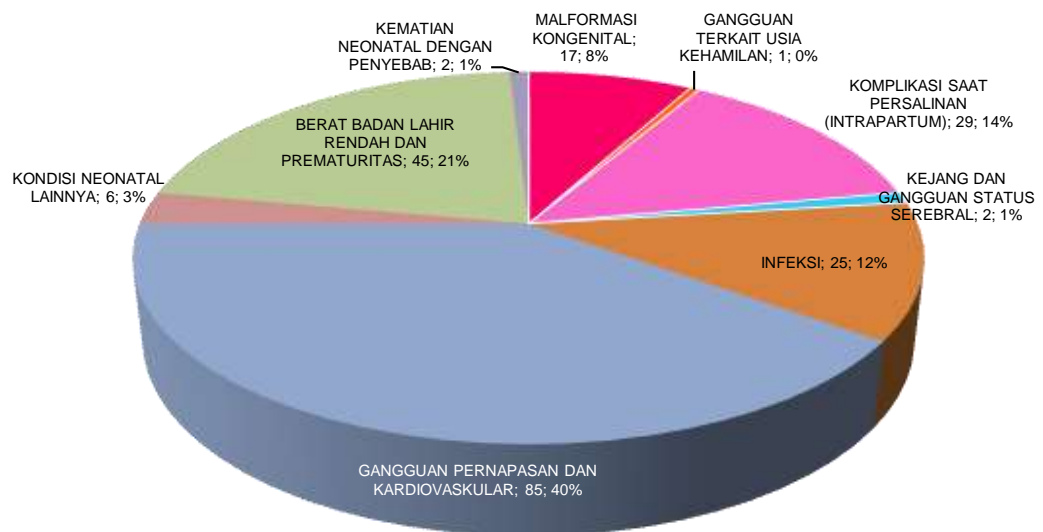


## b. Penyebab Kematian Bayi

Bersumber data dari Bidang Layanan Kesehatan Dinas Kesehatan Kabupaten Tasikmalaya tahun 2025 perbandingan penyebab kematian 212 *neonatal* dan 42 *post neonatal* tergambarakan pada grafik sebagai berikut :

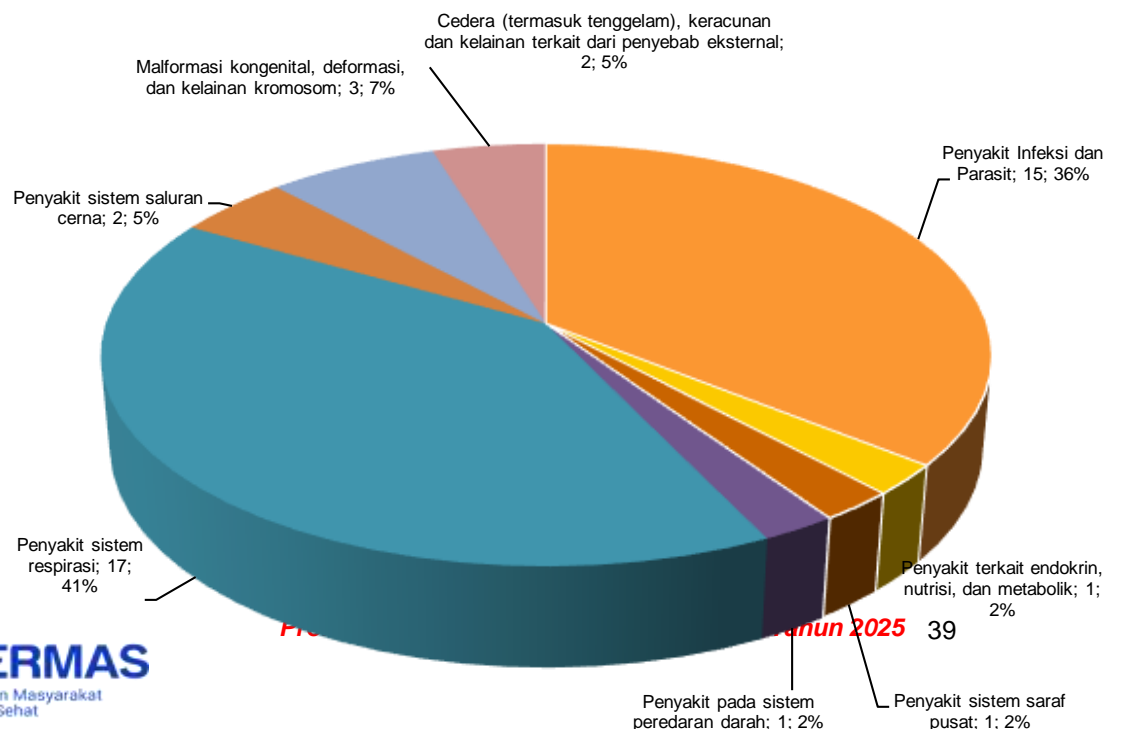
Grafik 5.5

Jumlah dan Persentase Penyebab Kematian *Neonatal*  
Di Kabupaten Tasikmalaya  
Tahun 2025



Grafik 5.6

Jumlah dan Persentase Penyebab Kematian Post Neonatal  
Di Kabupaten Tasikmalaya Tahun 2025





### 5.2.2. Kematian Anak Balita (12 – 59 Bulan)

Berdasarkan Petunjuk Teknis Profil Kesehatan Tahun 2025, menyebutkan Kematian Anak Balita adalah kematian yang terjadi pada anak usia 12 -59 bulan tetapi bukan disebabkan oleh kecelakaan, bencana,

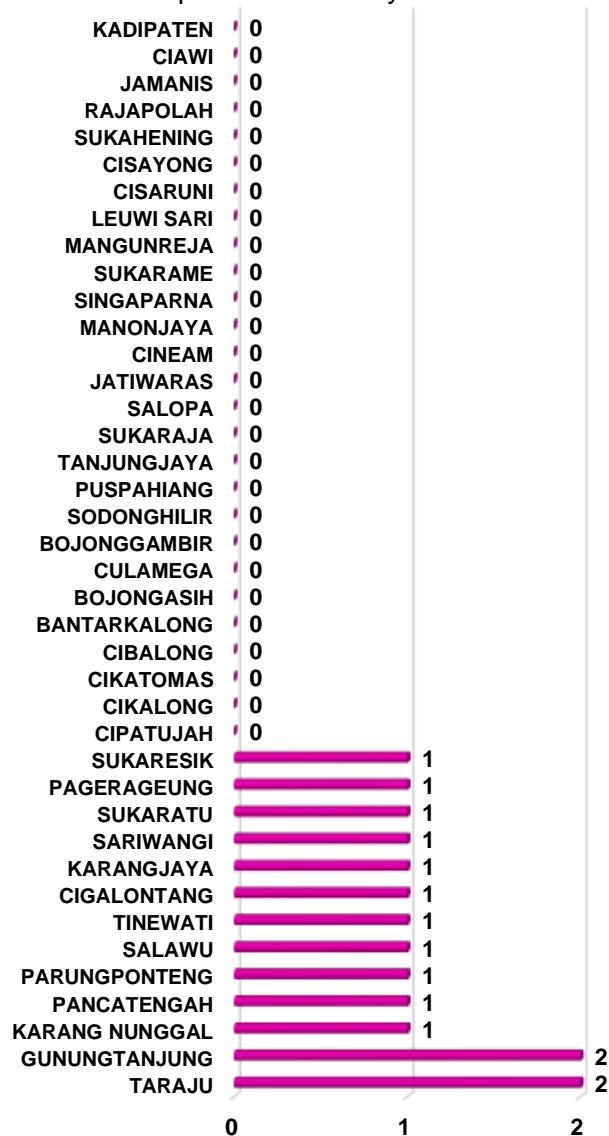
$$\text{Angka Kematian Anak Balita per 1.000 Kelahiran Hidup} = \frac{\text{Jumlah anak usia 12-59 bulan yang meninggal di suatu wilayah pada kurun waktu tertentu}}{\text{Jumlah kelahiran hidup di wilayah dan pada kurun waktu yang sama}} \times 1.000$$

#### a. Jumlah Kematian

Grafik 5.7

Jumlah Kematian Anak Balita (Usia 12 – 59 Bulan)

Di Kabupaten Tasikmalaya Tahun 2025





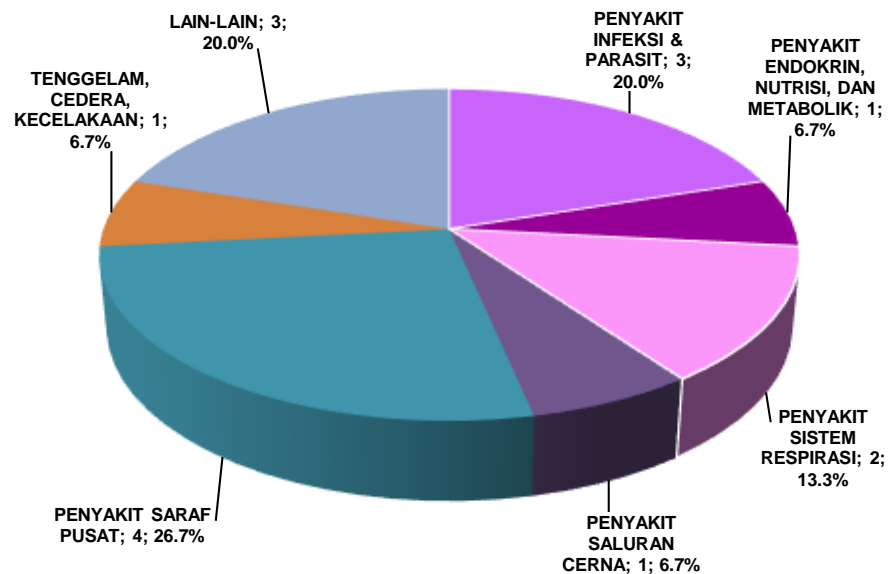
Pada grafik 5.7 tersebut di atas kematian anak balita (usia 12 – 59 bulan) sebanyak 15 kematian terjadi di 13 puskesmas.

### b. Penyebab Kematian

Dari 15 kejadian kematian anak balita usia 12 – 59 bulan perbandingan berdasarkan jumlah dan persentase penyebab kematian tergambar pada grafik di bawah ini.

Grafik 5.8

Persentase Penyebab Kematian Anak Balita Usia 12 – 59 Bulan Kabupaten Tasikmalaya Tahun 2025



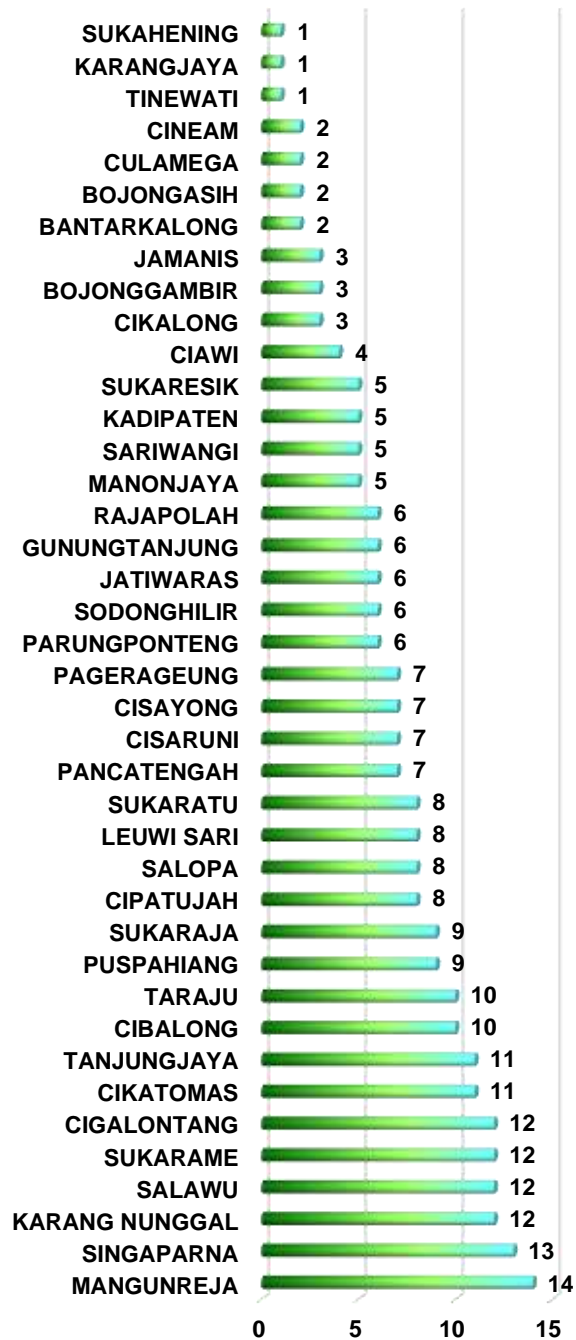
### 5.2.3. Kematian Balita (0 – 59 Bulan)

Menurut bps.go.id Angka Kematian Balita (*Childhood Mortality Rate*) digunakan untuk merefleksikan tinggi rendahnya angka kematian bayi dan angka kematian anak. Indikator ini terkait langsung dengan target kelangsungan hidup anak dan merefleksikan kondisi sosial, ekonomi dan lingkungan anak-anak bertempat tinggal termasuk pemeliharaan kesehatannya.

Berdasarkan data dari Bidang Layanan Kesehatan Dinas Kesehatan Kabupaten Tasikmalaya Tahun 2025, bahwa jumlah kematian *neonatal*, *post neonatal* dan anak balita atau usia 0 – 59 bulan sebanyak 269 balita tersebar pada 40 puskesmas.



Grafik 5.9  
Jumlah Kematian Balita Usia 0 – 59 Bulan Berdasarkan Puskesmas  
Di Kabupaten Tasikmalaya Tahun 2025



Berdasarkan Petunjuk Teknis Profil Kesehatan Tahun 2025 dari Kementerian Kesehatan menyebutkan definisi Angka Kematian Balita adalah kematian yang terjadi pada bayi dan anak balita usia 0-59 bulan

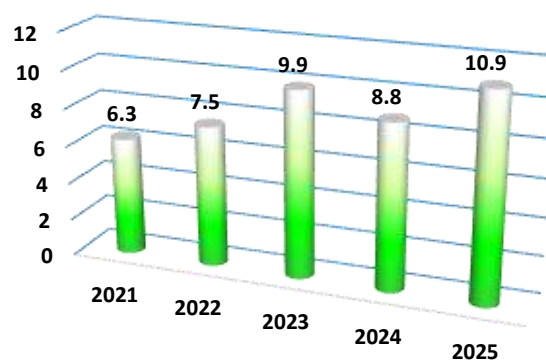


tetapi bukan disebabkan oleh kecelakaan, bencana, cedera atau bunuh diri. Rumus penghitungan Angka Kematian Balita adalah sebagai berikut :

$$\text{Angka Kematian Balita per 1.000 Kelahiran Hidup} = \frac{\text{Jumlah balita usia 0- 59 bulan (bayi+anak balita) yang meninggal di suatu wilayah pada kurun waktu tertentu}}{\text{Jumlah kelahiran hidup di wilayah dan pada kurun waktu yang sama}} \times 1.000$$

usia 0 – 59 bulan sesuai kriteria sebesar 269, dan jumlah kelahiran hidup sebanyak 24.583 jiwa, maka Angka Kematian Balita di Kabupaten Tasikmalaya tahun 2025 sebesar 10.94. Berikut grafik distribusi Angka Kematian Balita dari tahun 2021 – 2025 di Kabupaten Tasikmalaya.

Grafik 5.10  
Angka Kematian Balita Kabupaten Tasikmalaya  
Tahun 2021 – 2025



#### 5.2.4. Kematian Ibu

##### a. Angka Kematian Ibu (*Maternal Mortality Rate*)

Mengacu Definisi Operasional Profil Kesehatan Tahun 2025 definisi Angka Kematian Ibu (AKI) adalah kematian perempuan selama kehamilan atau dalam periode 42 hari setelah berakhirnya kehamilan akibat semua sebab yang terkait dengan atau diperberat oleh kehamilan atau penanganannya tetapi bukan disebabkan oleh kecelakaan, bencana, cedera atau bunuh diri dengan rumus sebagai berikut :

$$\text{Angka Kematian Ibu per 100.000 Kelahiran Hidup} = \frac{\text{Jumlah kematian ibu di suatu wilayah pada kurun waktu tertentu}}{\text{Jumlah kelahiran hidup di wilayah dan pada kurun waktu yang sama}} \times 100.000$$

Angka Kematian Ibu bermanfaat untuk pengembangan program peningkatan kesehatan reproduksi, terutama pelayanan

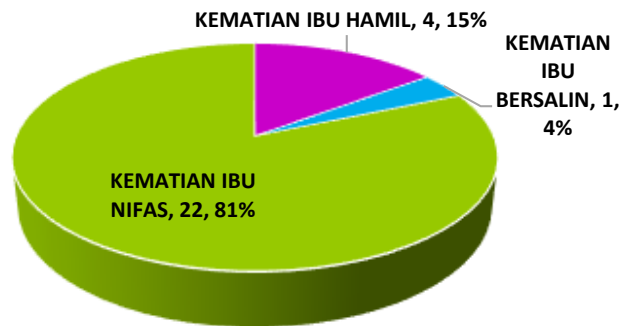


kehamilan dan membuat kehamilan yang aman bebas risiko tinggi (*making pregnancy safer*), program peningkatan jumlah kelahiran yang dibantu oleh tenaga kesehatan, penyiapan sistem rujukan dalam penanganan komplikasi kehamilan, penyiapan keluarga dan suami siaga dalam menyongsong kelahiran, yang semuanya bertujuan untuk mengurangi Angka Kematian Ibu dan meningkatkan derajat kesehatan reproduksi ([sirusa.bps.go.id](http://sirusa.bps.go.id)).

Berdasarkan data dari Bidang Layanan Kesehatan, maka jumlah kematian ibu di Kabupaten Tasikmalaya tahun 2025 disajikan dalam grafik-grafik di bawah ini.

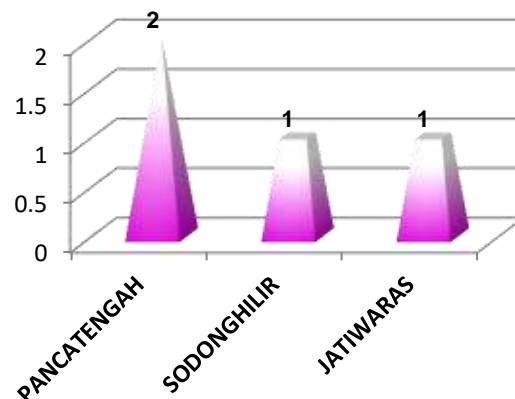
Grafik 5.11

Jumlah dan Prosentase Kematian Ibu Berdasarkan Pengelompokan Di Kabupaten Tasikmalaya Tahun 2025



Grafik 5.12

Jumlah Kematian Ibu Hamil Berdasarkan Puskesmas Di Kabupaten Tasikmalaya Tahun 2025

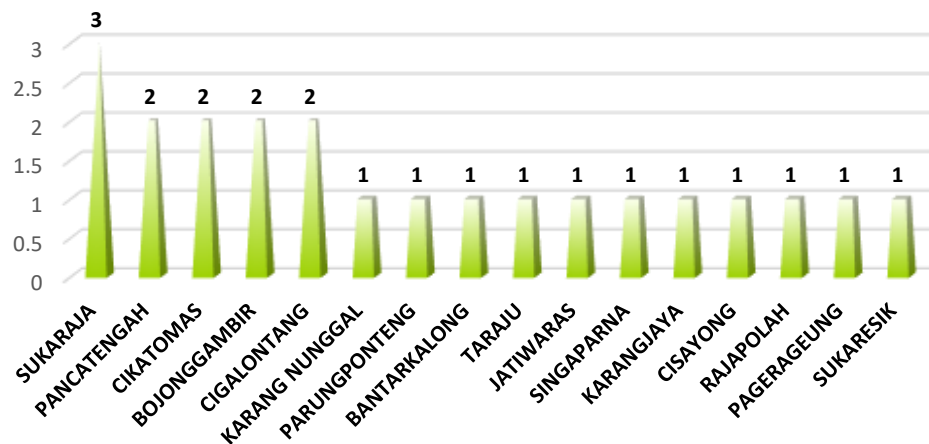




Grafik 5.13  
Jumlah Kematian Ibu Bersalin Berdasarkan Puskesmas  
Di Kabupaten Tasikmalaya Tahun 2025

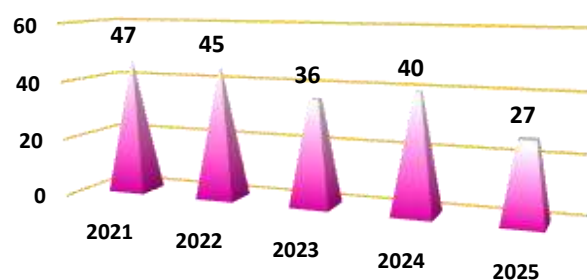


Grafik 5.14  
Jumlah Kematian Ibu Nifas Berdasarkan Puskesmas  
Di Kabupaten Tasikmalaya Tahun 2025



Perbandingan jumlah kematian ibu di Kabupaten Tasikmalaya dari tahun 2021 sampai dengan tahun 2025 tergambar dalam grafik di bawah ini.

Grafik 5.15  
Jumlah Kematian Ibu di Kabupaten Tasikmalaya  
Tahun 2021– 2025

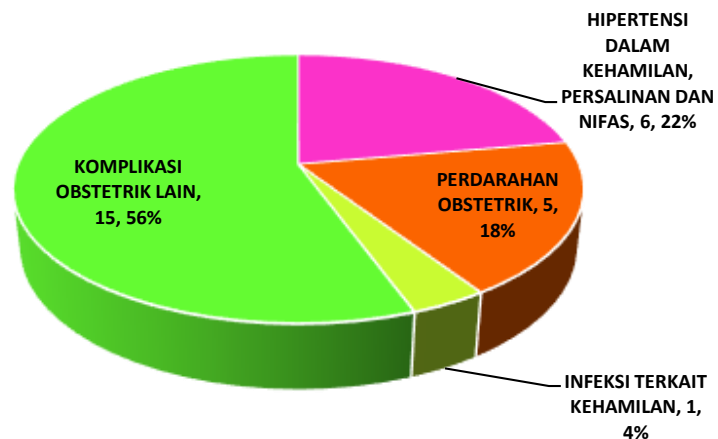




## b. Penyebab Kematian Ibu

Berikut adalah gambaran penyebab 27 kematian ibu di kabupaten Tasikmalaya tahun 2025 :

Grafik 5.16  
Penyebab Kematian Ibu  
Di Kabupaten Tasikmalaya Tahun 2025



## 5.3. PELAYANAN KESEHATAN IBU

### 5.3.1. Kunjungan Ibu Hamil

Pengertian *antenatal care* (ANC) dari Kementerian Kesehatan adalah pelayanan kesehatan oleh tenaga profesional untuk ibu selama masa kehamilannya yang dilaksanakan sesuai dengan standar pelayanan antenatal yang ditetapkan. Berdasarkan Petunjuk Teknis Profil Kesehatan Tahun 2025 cakupan kunjungan ibu hamil K-1 adalah persentase Ibu hamil yang memperoleh pelayanan antenatal pertama selama kehamilan trimester 1 sesuai standar dalam kurun waktu 1 tahun yang sama di suatu wilayah kerja.

Standar pelayanan antenatal pertama yang didapat ibu hamil adalah sebagai berikut :

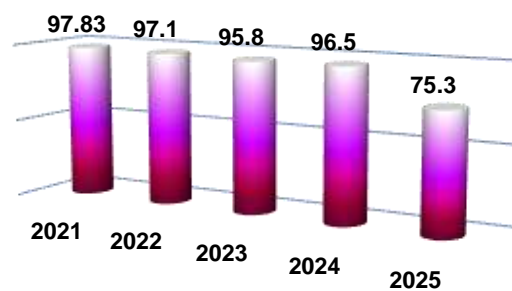
1. Timbang berat badan dan tinggi badan
2. Ukur tekanan darah
3. Ukur lingkaran lengan atas
4. Skrining status imunisasi Tetanus Toksoid (TT) dan pemberian imunisasi TT bila diperlukan
5. Pemberian Tablet tambah darah dibagi MMS



6. Pemeriksaan Laboratorium (sekurang-kurangnya tes kehamilan, golongan darah, tes kadar hb, tes glukoproteinuria, dan triple eliminasi, serta tes lainnya atas indikasi sesuai pedoman)
7. Pemeriksaan oleh Dokter untuk skrining adanya faktor risiko atau komplikasi, konseling/temu wicara menggunakan buku KIA atau media lainnya.
8. Skrining kesehatan jiwa
9. tata laksana/penanganan kasus sesuai hasil pemeriksaan (termasuk rujukan)

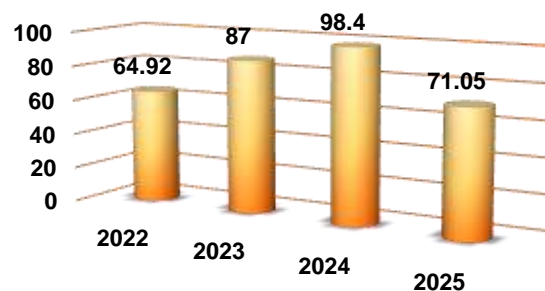
Berdasarkan data dari Bidang Layanan Kesehatan, maka perbandingan pencapaian K1 sejak tahun 2021 sampai tahun 2025 ditunjukkan pada grafik di bawah ini.

Grafik 5.17  
Pencapaian K1  
Kabupaten Tasikmalaya Tahun 2021 – 2025



Cakupan kunjungan ibu hamil K-6 adalah persentase Ibu hamil yang mendapatkan pelayanan antenatal sesuai standar paling sedikit enam kali, dengan distribusi pemberian pelayanan adalah satu kali pada trimester pertama, dua kali pada trimester kedua dan tiga kali pada trimester ketiga dengan diperiksa oleh dokter minimal 1 kali pada trimester 1 dan minimal 1 kali pada trimester ke-3.

Grafik 5.18  
Pencapaian K6  
Kabupaten Tasikmalaya Tahun 2021 – 2025



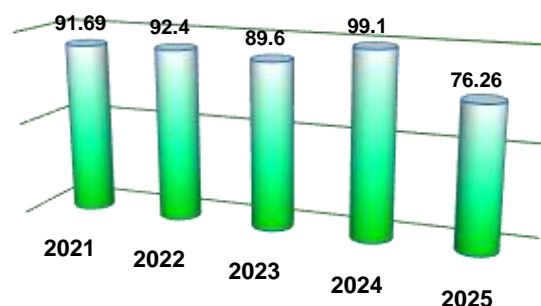


### 5.3.2. Pelayanan Ibu Bersalin/Nifas

Cakupan pertolongan persalinan di fasilitas kesehatan adalah persentase ibu yang bersalin di fasilitas kesehatan di suatu wilayah pada kurun waktu yang tertentu sesuai standar. Persalinan sebagaimana dimaksud dilakukan oleh tim paling sedikit 1 (satu) orang Tenaga Medis dan 2 (dua) orang Tenaga Kesehatan. Dalam hal terdapat keterbatasan akses persalinan di fasyankes sebagaimana dimaksud diatas, persalinan tanpa komplikasi dapat dilakukan oleh tim paling sedikit 2 (dua) orang Tenaga Kesehatan, yang terdiri atas bidan dan perawat atau 2 (dua) orang bidan (sumber : Definisi Operasional Profil Kesehatan Tahun 2025).

Berikut adalah gambaran pertolongan persalinan di fasilitas kesehatan dari tahun 2021 sampai dengan tahun 2025 tampak pada grafik di bawah ini.

Grafik 5.19  
Persalinan di Fasyankes  
Di Kabupaten Tasikmalaya Tahun 2021-2025



## 5.4. PELAYANAN KESEHATAN BAYI BARU LAHIR

### 5.4.1. Bayi Berat Badan Lahir Rendah (BBLR)

Definisi Bayi Berat Lahir Rendah (BBLR) menurut *World Health Organization (WHO)* adalah bayi yang lahir dengan berat < 2500 gram. Berat lahir adalah berat bayi yang ditimbang dalam waktu 1 (satu) jam pertama setelah lahir yang pengukuran dilakukan di fasilitas pelayanan kesehatan. Sedangkan bayi yang dilahirkan di rumah pengukuran berat badan dapat dilakukan dalam kurun waktu 24 jam. Bayi dengan berat lahir rendah (BBLR) merupakan bayi yang rentan terhadap penyakit, dengan demikian ketahanan hidupnya juga rendah (Hasriyani, 2018).

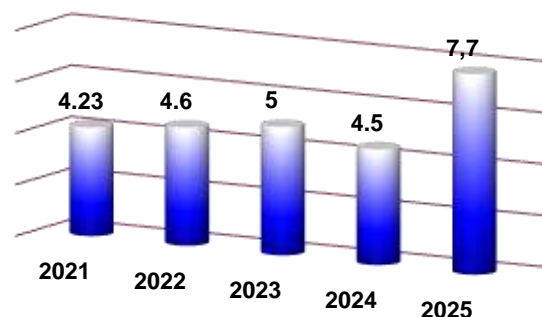


Beberapa hal yang memicu kelahiran bayi BBLR yaitu :

- a. Bayi lahir prematur (di bawah 37 minggu).
- b. Ibu bayi memiliki masalah kehamilan selama mengandung; misalnya darah tinggi, preeklamsia, bahkan kurang memenuhi kebutuhan gizi.
- c. Usia ibu tidak ideal saat mengandung; bisa di bawah 18 tahun atau di atas 35 tahun.
- d. Adanya infeksi selama masa kehamilan.
- e. Ibu mengonsumsi obat-obatan keras dan alkohol selama kehamilan. (ayosehat.kemkes.go.id)

Data persentase Bayi Berat Lahir Rendah (BBLR) dari Bidang Layanan Kesehatan Dinas Kesehatan Kabupaten Tasikmalaya tahun 2021 sampai dengan tahun 2025 ditunjukkan pada grafik di bawah ini.

Grafik 5.20  
Bayi Berat Lahir Rendah (BBLR)  
Di Kabupaten Tasikmalaya Tahun 2021-2025



#### 5.4.2. Kunjungan Neonatal 1 Kali (KN1)

Cakupan Kunjungan Neonatal 1 kali (KN1) adalah bayi baru lahir yang mendapatkan pelayanan neonatal sesuai standar pada 6-48 jam setelah dilahirkan pada wilayah dan kurun waktu yang tertentu.

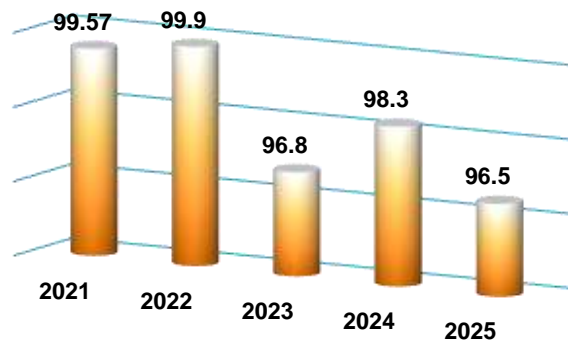
Kunjungan neonatal bertujuan untuk meningkatkan akses neonatus terhadap pelayanan kesehatan dasar dan mengetahui sedini mungkin komplikasi yang terjadi pada bayi baru lahir.

Cakupan kunjungan Neonatal 1 kali (KN1) di Kabupaten Tasikmalaya dari tahun 2021 sampai dengan tahun 2025 tergambar dalam grafik di bawah ini.



Grafik 5.21

Cakupan Kunjungan Neonatus 1 Kali (KN1)  
Di Kabupaten Tasikmalaya Tahun 2021 – 2025



### 5.4.3. Kunjungan Neonatal 3 Kali (KN Lengkap)

Sesuai Definisi Operasional Profil Kesehatan Tahun 2025 KN Lengkap adalah bayi baru lahir yang mendapatkan pelayanan neonatal sesuai standar sebanyak 3 kali dengan ketentuan minimal 1x pada 6-48 jam, 1x pada hari ke 3-7 dan 1x pada hari ke 8-28 setelah dilahirkan pada wilayah dan kurun waktu yang tertentu.

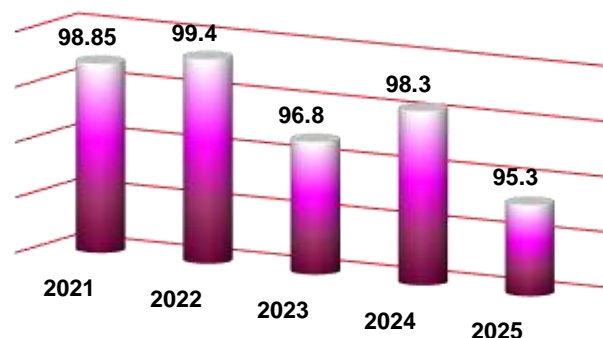
Standar pelayanan pada kunjungan neonatal meliputi :

- Pemeriksaan neonatus menggunakan Manajemen Terpadu Bayi Muda (MTBM)
- Perawatan metode Kanguru (PMK) untuk bayi BBLR

Cakupan kunjungan Neonatal 3 kali (KN Lengkap) di Kabupaten Tasikmalaya dari tahun 2021 sampai dengan tahun 2025 tergambar dalam grafik di bawah ini.

Grafik 5.22

Cakupan Kunjungan Neonatus 3 Kali (KN Lengkap)  
Di Kabupaten Tasikmalaya Tahun 2021 – 2025





## 5.5. PELAYANAN KESEHATAN BALITA

Sesuai Peraturan Menteri Kesehatan Nomor 6 Tahun 2024 tentang Standar Teknis Pemenuhan Standar Pelayanan Minimal Kesehatan, pengertian pelayanan kesehatan balita adalah pelayanan kesehatan yang diberikan kepada anak berusia 0-59 bulan sesuai standar meliputi :

1. Pelayanan kesehatan balita sehat.
2. Pelayanan kesehatan balita sakit.

Pelayanan kesehatan balita sehat adalah pelayanan pemantauan pertumbuhan dan perkembangan menggunakan buku KIA dan skrining tumbuh kembang menggunakan alat antropometri dan alat deteksi dini perkembangan anak, meliputi:

1. Pelayanan kesehatan balita usia 0-11 bulan:
  - 1) Penimbangan minimal 8 kali setahun.
  - 2) Pengukuran panjang/tinggi badan minimal 2 kali/tahun.
  - 3) Pengukuran lingkar kepala minimal 2 kali/tahun.
  - 4) Pemantauan perkembangan minimal 4 kali/tahun.
  - 5) Pemberian kapsul vitamin A pada usia 6-11 bulan 1 kali setahun.
  - 6) Pemberian imunisasi dasar lengkap.
2. Pelayanan kesehatan balita usia 12-23 bulan:
  - 1) Penimbangan minimal 8 kali setahun (minimal 4 kali dalam kurun waktu 6 bulan).
  - 2) Pengukuran panjang/tinggi badan minimal 2 kali/tahun.
  - 3) Pengukuran lingkar kepala minimal 2 kali/tahun.
  - 4) Pemantauan perkembangan minimal 2 kali/ tahun.
  - 5) Pemberian kapsul vitamin A sebanyak 2 kali setahun.
  - 6) Pemberian imunisasi lanjutan anak Baduta.
3. Pelayanan kesehatan balita usia 24-59 bulan :
  - 1) Penimbangan minimal 8 kali setahun (minimal 4 kali dalam kurun waktu 6 bulan).
  - 2) Pengukuran tinggi badan minimal 2 kali/tahun.
  - 3) Pengukuran lingkar kepala minimal 1 kali/tahun.
  - 4) Pemantauan perkembangan minimal 1 kali/ tahun.
  - 5) Pemberian kapsul vitamin A sebanyak 2 kali setahun.
4. Edukasi dan informasi.

Pelayanan kesehatan balita sakit adalah pelayanan balita menggunakan pendekatan manajemen terpadu balita sakit (MTBS).

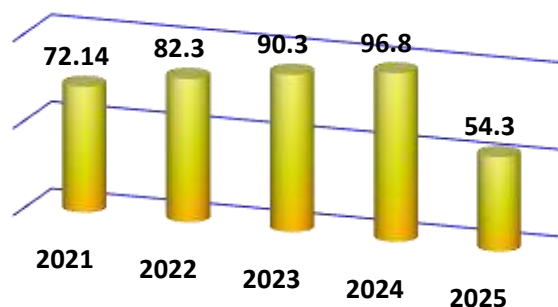


### 5.5.1. Balita Ditimbang

Berdasarkan data dari Seksi Kesehatan Keluarga dan Gizi Bidang Kesehatan Masyarakat Dinas Kesehatan Kabupaten Tasikmalaya, bahwa jumlah sasaran balita pada tahun 2025 adalah laki-laki 76.780 balita, perempuan 73.711 balita, jumlah 150.491 balita.

Dari data jumlah balita yang ditimbang, maka perbandingan cakupan % D/S dari tahun 2021 sampai dengan tahun 2025 disajikan dalam grafik di bawah ini.

Grafik 5.23  
% D/S di Kabupaten Tasikmalaya  
Tahun 2021 - 2025



Berdasarkan Peraturan Menteri Kesehatan Republik Indonesia Nomor 2 tahun 2021 tentang Standar Antropometri Anak, bahwa standar antropometri adalah kumpulan data tentang ukuran, proporsi, komposisi tubuh sebagai rujukan untuk menilai status gizi. Standar Antropometri Anak didasarkan pada parameter berat badan dan panjang/tinggi badan yang terdiri atas 4 (empat) indeks, meliputi :

- Berat Badan menurut Umur (BB/U),
- Panjang/Tinggi Badan menurut Umur (PB/U atau TB/U),
- Berat Badan menurut Panjang/Tinggi Badan (BB/PB atau BB/TB), dan
- Indeks Massa Tubuh menurut Umur (IMT/U).

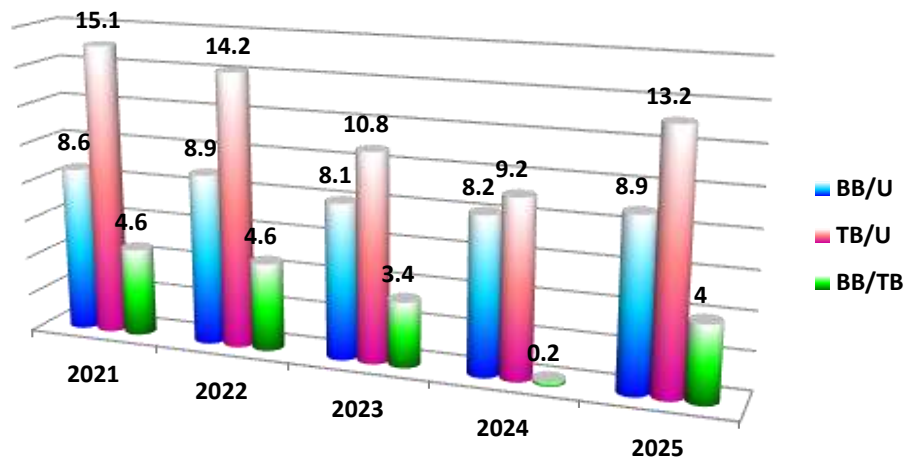
Klasifikasi penilaian status gizi didasarkan pada Indeks Antropometri sesuai dengan kategori status gizi pada *WHO Child Growth Standards* untuk anak usia 0-5 tahun dan *The WHO Reference 2007* untuk anak 5-18 tahun.



Data status gizi balita berdasarkan Indeks BB/U, TB/U dan BB/TB baru tersedia mulai tahun 2019, pada tahun 2018 dan tahun sebelumnya data status gizi balita dipresentasikan sebagai data balita ditimbang dan BGM.

Perbandingan status balita berdasarkan Indeks BB/U, TB/U dan BB/TB di Kabupaten Tasikmalaya tahun 2021 sampai dengan tahun 2025 di tampilkan dalam grafik di bawah ini.

Grafik 5.24  
Status Gizi Balita Berdasarkan Indeks BB/U, TB/U dan BB/TB  
Di Kabupaten Tasikmalaya  
Tahun 2021 – 2025



### 5.5.2. Pemberian Kapsul Vitamin A

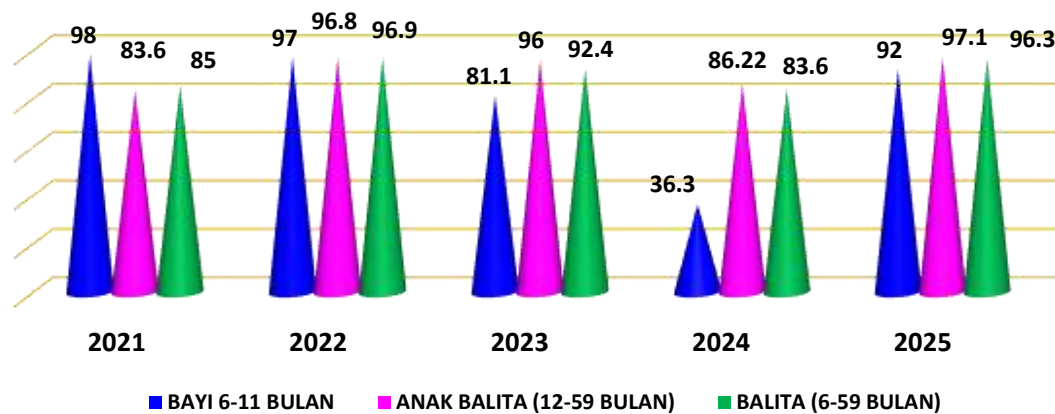
Menurut WHO, penerima suplementasi vitamin A adalah bayi berusia 6-11 bulan, anak balita usia 12-59 bulan dan balita usia 6-59 bulan. Pada bayi usia 6-11 bulan, kapsul vitamin A diberikan satu kali selama rentang waktu tersebut dengan dosis 100.000 IU (international unit). Sedangkan pada anak usia 12-59 bulan, kapsul vitamin A diberikan setiap 4 hingga 6 bulan sekali dengan dosis 200.000 IU setiap pemberian. Pemberian kapsul vitamin secara gratis dilaksanakan di Posyandu atau Puskesmas setiap bulan Februari dan Agustus. Kecukupan vitamin A bagi bayi dan balita membantu membentuk daya tahan tubuh anak dan berperan dalam kesehatan penglihatan.



Pelaporan pemberian vitamin A dilakukan pada Februari dan Agustus, maka perhitungan bayi 6-11 bulan yang mendapat vitamin A dalam setahun dihitung dengan mengakumulasi bayi 6-11 bulan yang mendapat vitamin A di bulan Februari dan yang mendapat vitamin A di bulan Agustus. Untuk perhitungan anak balita 12-59 bulan yang mendapat vitamin A menggunakan data bulan Agustus.

Perbandingan data cakupan pemberian vitamin A di Kabupaten Tasikmalaya dari tahun 2021 sampai dengan 2025, disajikan pada grafik di bawah ini.

Grafik 5.25  
Cakupan Pemberian Vitamin A  
Di Kabupaten Tasikmalaya  
Tahun 2021 – 2025



## 5.6. PELAYANAN KESEHATAN PADA USIA PRODUKTIF

Sesuai PMK No. 6 Tahun 2024 tentang Standar Teknis Pemenuhan Standar Pelayanan Minimal Kesehatan pengertian pelayanan kesehatan pada usia produktif adalah pelayanan kesehatan yang diberikan kepada warga usia produktif (berusia 15-59 tahun) sesuai standar yang meliputi:

- 1) Edukasi kesehatan tentang penyakit menular, penyakit tidak menular, kesehatan reproduksi termasuk keluarga berencana dan pencegahan kekerasan terhadap perempuan dan anak;
- 2) Pelayanan skrining faktor risiko pada usia produktif adalah skrining yang dilakukan minimal 1 kali dalam setahun untuk penyakit menular dan penyakit tidak menular meliputi :
  - a. Pengukuran tinggi badan, berat badan, dan lingkar perut

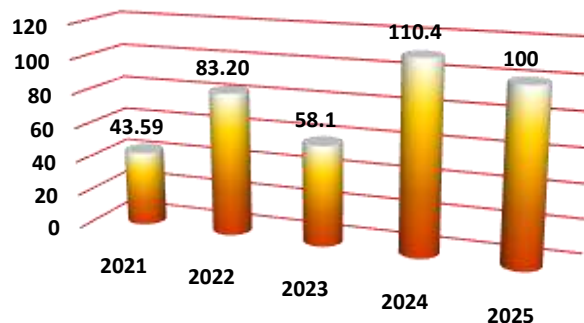


- b. Pengukuran tekanan darah
  - c. Pemeriksaan gula darah
  - d. Anamnesa perilaku berisiko
- 3) Skrining status imunisasi Tetanus bagi Wanita Usia Subur (WUS) usia 15-39 tahun dan pemberian imunisasi Td (bila diperlukan) berdasarkan hasil skrining status imunisasi Tetanus;
  - 4) Pelayanan KB.

Persentase pelayanan kesehatan pada usia produktif dari tahun 2021 sampai dengan tahun 2025 ditunjukkan dalam grafik di bawah ini.

Grafik 5.26

Persentase Penduduk usia 15-59 Tahun mendapatkan Pelayanan Skrining Kesehatan Sesuai Standar Di Kabupaten Tasikmalaya Tahun 2021 – 2025



## 5.7. PELAYANAN KESEHATAN PADA USIA LANJUT

Pelayanan kesehatan usia lanjut adalah pelayanan kesehatan untuk warga negara usia 60 tahun ke atas dalam bentuk edukasi dan skrining usia lanjut sesuai standar pada satu wilayah kerja dalam kurun waktu satu tahun.

Pelayanan edukasi pada usia lanjut dilaksanakan di Fasilitas Pelayanan Kesehatan dan/atau UKBM dan/atau kunjungan rumah.

Pelayanan skrining faktor risiko pada usia lanjut adalah skrining yang dilakukan minimal 1 kali dalam setahun untuk penyakit menular dan penyakit tidak menular meliputi :

1. Pengukuran tinggi badan, berat badan dan lingkar perut.
2. Pengukuran tekanan darah.
3. Pemeriksaan gula darah.
4. Pemeriksaan gangguan mental.
5. Pemeriksaan gangguan kognitif.



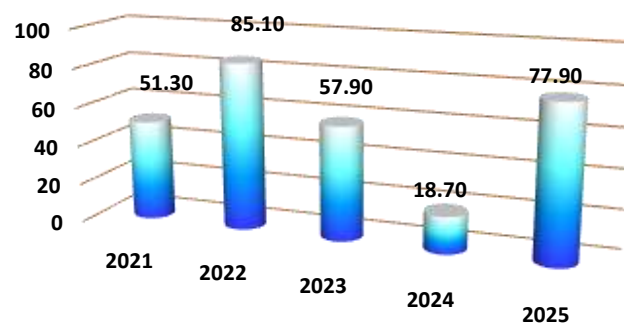
6. Pemeriksaan tingkat kemandirian usia lanjut.

7. Anamnesa perilaku berisiko.

Persentase pelayanan kesehatan pada usia lanjut dari tahun 2021 sampai dengan tahun 2025 ditunjukkan dalam grafik di bawah ini.

Grafik 5.27

Persentase Usia Lanjut Mendapatkan Skrining Kesehatan sesuai Standar Di Kabupaten Tasikmalaya Tahun 2021 – 2025



## 5.8. PELAYANAN KESEHATAN PADA USIA PENDIDIKAN DASAR

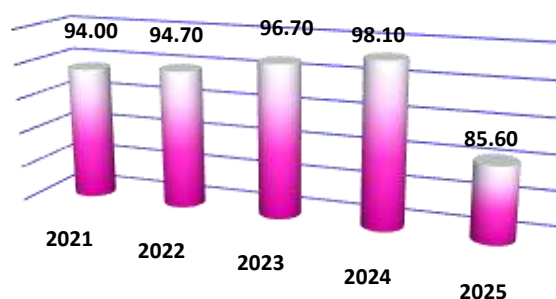
Pelayanan kesehatan usia pendidikan dasar meliputi pelayanan kesehatan (penjaringan) siswa SD/MI, SMP/MTs dan SMA/MA. Pelayanan kesehatan usia pendidikan dasar sesuai standar meliputi :

1. Skrining kesehatan.
2. Tindaklanjut hasil skrining kesehatan.

Skrining dilakukan pada anak kelas 1 sampai dengan kelas 9 di sekolah minimal satu kali dalam satu tahun ajaran dan usia 7 sampai 15 tahun di luar sekolah. Persentase pelayanan kesehatan pada usia pendidikan dasar dari tahun 2021 sampai dengan tahun 2025 ditunjukkan dalam grafik di bawah ini.

Grafik 5.28

Persentase Peserta Pendidikan Dasar yang Mendapatkan Pelayanan Kesehatan Di Kabupaten Tasikmalaya Tahun 2021 – 2025





### 6.1. PELAYANAN KESEHATAN ORANG TERDUGA TUBERKULOSIS

Seseorang dinyatakan sebagai terduga TB apabila ditemukan gejala TB, tanda klinis yang mendukung, atau hasil radiografi toraks yang mengarah ke TB. Anamnesis dilakukan untuk menggali gejala yang dialami oleh pasien.

Terduga tuberkulosis yang mendapatkan pelayanan kesehatan sesuai standar dengan penegakan diagnosis tuberkulosis melalui Pemeriksaan klinis (tanda dan gejala tuberculosis), pemeriksaan bakteriologis dan pemeriksaan penunjang lainnya, edukasi perilaku berisiko dan dirujuk ke fasilitas pelayanan kesehatan rujukan tingkat lanjut serta dilakukan pengobatan sesuai standar jika dinyatakan tuberkulosis yang mendapatkan pelayanan sesuai standar.

Kasus tuberkulosis adalah :

1. Pasien tuberkulosis yang terkonfirmasi Bakteriologis, yaitu pasien tuberkulosis yang terbukti positif pada hasil pemeriksaan contoh uji biologinya (sputum dan jaringan) melalui pemeriksaan mikroskopis langsung, Tes Cepat Molekuler (TCM) tuberkulosis, atau biakan.
2. Pasien tuberkulosis terdiagnosis secara Klinis yaitu pasien yang tidak memenuhi kriteria terdiagnosis secara bakteriologis tetapi didiagnosis sebagai pasien tuberkulosis aktif oleh dokter, dan diputuskan untuk diberikan pengobatan tuberkulosis.

Angka kesembuhan (*Cure Rate*) tuberkulosis adalah angka yang menunjukkan persentase pasien TBC (Tuberkulosis) baru yang berhasil sembuh secara klinis dan dibuktikan dengan hasil pemeriksaan dahak (bakteriologis) negatif pada akhir pengobatan.

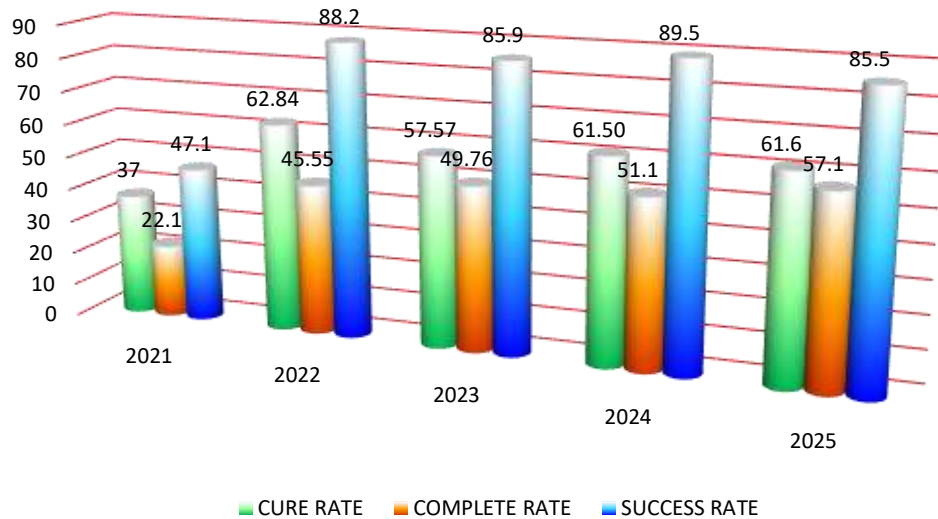
Angka pengobatan lengkap (*Complete Rate*) Tuberkulosis adalah persentase pasien TBC yang telah menyelesaikan seluruh rangkaian masa pengobatan mereka, namun tidak memiliki bukti klinis atau laboratorium (seperti pemeriksaan dahak) yang menyatakan bahwa bakteri TBC di dalam tubuhnya telah hilang sepenuhnya.

Angka keberhasilan pengobatan (*Success Rate*) semua pasien tuberkulosis adalah jumlah pasien tuberkulosis semua kasus yang sembuh dan pengobatan lengkap diantara semua kasus tuberkulosis yang ditemukan dan



diobati. Persentase pelayanan kesehatan pada penderita TBC dari tahun 2021 sampai dengan tahun 2025 ditunjukkan dalam grafik di bawah ini.

Grafik 6.1  
Perbandingan % *Cure Rate*, *Complete Rate* dan *Success Rate* Kasus TBC  
Di Kabupaten Tasikmalaya Tahun 2021 – 2025



## 6.2. PELAYANAN KESEHATAN ORANG DENGAN RISIKO TERINFEKSI VIRUS YANG MELEMAHKAN DAYA TAHAN TUBUH

HIV (*Human Immunodeficiency Virus*) adalah seseorang yang hasil pemeriksaannya HIV positif dengan pemeriksaan 3 reagen rapid test.

Pelayanan kesehatan orang dengan risiko terinfeksi virus HIV adalah Pelayanan kesehatan sesuai standar kepada setiap orang dengan risiko terinfeksi virus yang melemahkan daya tahan tubuh manusia (*Human Immunodeficiency Virus/HIV*) yang meliputi :

1. Edukasi perilaku berisiko dan pencegahan penularan
2. Skrining dilakukan dengan pemeriksaan tes cepat hiv minimal 1 kali dalam setahun

Orang dengan risiko terinfeksi virus HIV adalah :

1. Ibu hamil,
2. Pasien TBC,
3. Pasien Infeksi Menular Seksual (IMS),
4. Penjaja seks,
5. Lelaki yang berhubungan seks dengan lelaki (LSL),

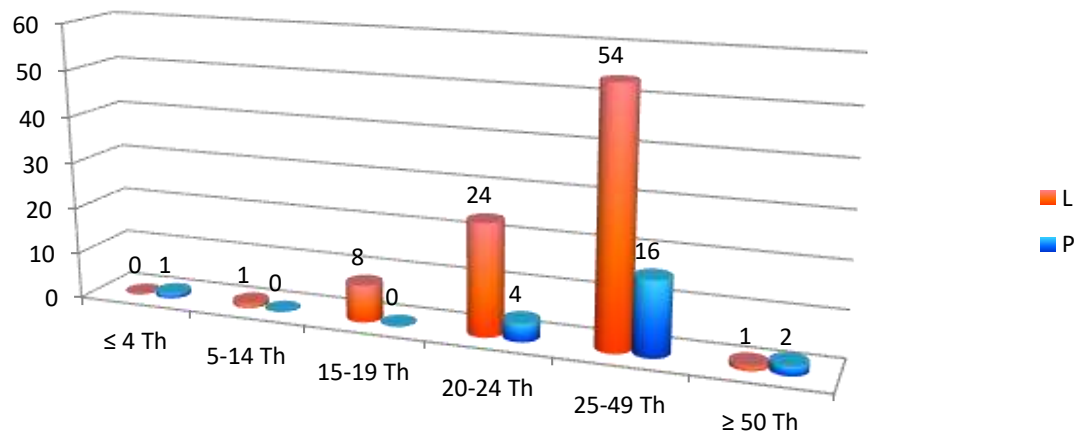


6. Transgender/Waria,
7. Pengguna napza suntik (penasun), dan
8. Warga Binaan Pemasyarakatan

Proporsi kasus HIV sesuai kelompok umur tahun 2025 ditunjukkan dalam grafik di bawah ini.

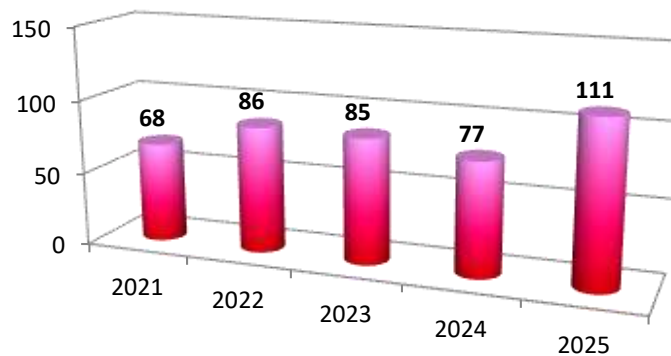
Grafik 6.2

Proporsi Jumlah Kasus HIV Berdasarkan Jenis Kelamin dan Kelompok Umur Kabupaten Tasikmalaya tahun 2025



Grafik 6.3

Jumlah Kasus HIV Tahun 2021 - 2025 Di Kabupaten Tasikmalaya



### 6.3. IMUNISASI

Imunisasi yang diberikan kepada bayi, balita dan anak dimaksudkan untuk pembentukan kekebalan tubuh terhadap penyakit-penyakit tertentu. Konsep imunisasi dasar lengkap telah dirubah menjadi imunisasi rutin lengkap. Imunisasi



rutin lengkap terdiri dari imunisasi dasar dan lanjutan. Imunisasi dasar saja dianggap tidak cukup, maka diperlukan imunisasi lanjutan untuk mempertahankan tingkat kekebalan yang lebih optimal.

Pemberian imunisasi disesuaikan dengan usia anak. Untuk imunisasi dasar lengkap, bayi berusia kurang dari 24 jam diberikan imunisasi Hepatitis B (HB-0), usia 1 bulan diberikan (BCG dan Polio 1), usia 2 bulan diberikan (DPT-HB-Hib 1 dan Polio 2), usia 3 bulan diberikan (DPT-HB-Hib 2 dan Polio 3), usia 4 bulan diberikan (DPT-HB-Hib 3, Polio 4 dan IPV atau Polio suntik), dan usia 9 bulan diberikan (Campak atau MR).

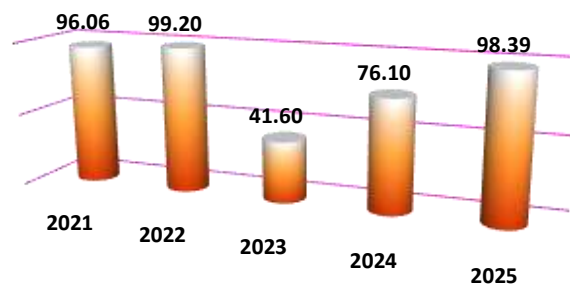
Untuk imunisasi lanjutan, bayi bawah dua tahun (Baduta) usia 18 bulan diberikan imunisasi (DPT-HB-Hib dan Campak/MR), kelas 1 SD/madrasah/ sederajat diberikan (DT dan Campak/MR), kelas 2 dan 5 SD/madrasah/ sederajat diberikan Td.

Perbandingan cakupan beberapa imunisasi bayi dan balita di Kabupaten Tasikmalaya dari tahun 2021 sampai dengan tahun 2025 disajikan dalam grafik di bawah ini.

### 6.3.1. Imunisasi Hb0

Grafik 6.4

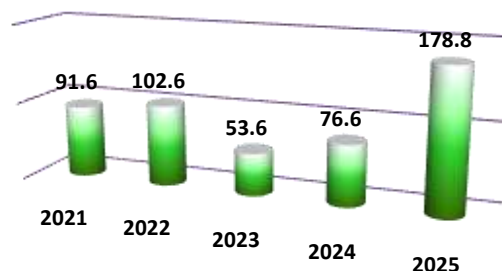
Cakupan Imunisasi Hb0 Total  
Di Kabupaten Tasikmalaya Tahun 2021 – 2025



### 6.3.2. Imunisasi BCG

Grafik 6.5

Cakupan Imunisasi BCG  
Di Kabupaten Tasikmalaya Tahun 2021 – 2025

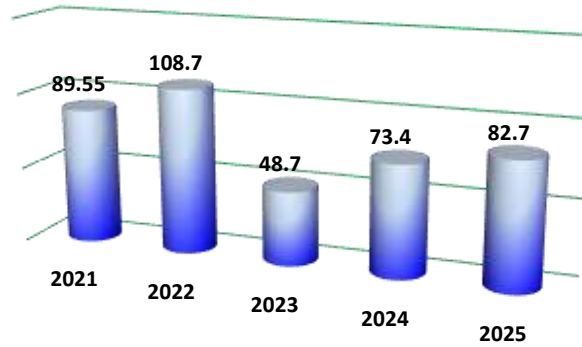




### 6.3.3. Imunisasi DPT – HB – Hib3

Grafik 6.6

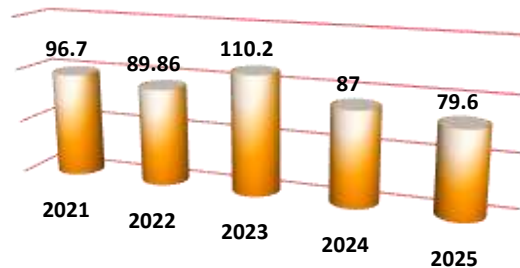
Cakupan Imunisasi DPT – HB – Hib3  
Di Kabupaten Tasikmalaya Tahun 2021 - 2025



### 6.3.4. Imunisasi Polio 4

Grafik 6.7

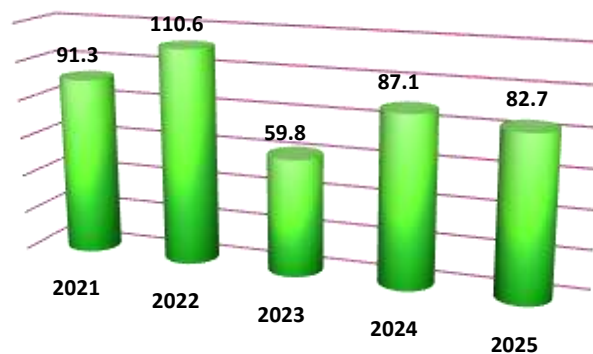
Cakupan Imunisasi Polio 4  
Di Kabupaten Tasikmalaya Tahun 2021 – 2025



### 6.3.5. Imunisasi Campak/MR

Grafik 6.8

Cakupan Imunisasi Campak/MR  
Di Kabupaten Tasikmalaya Tahun 2021 – 2025

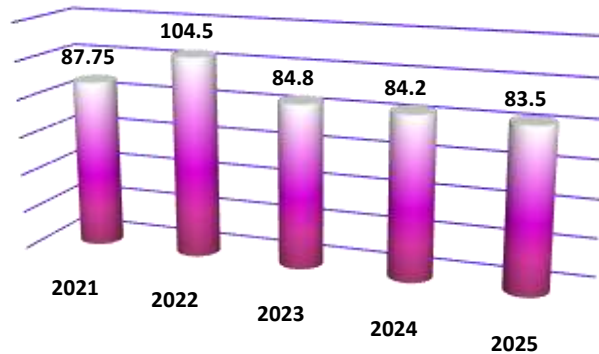




### 6.3.6. Imunisasi Bayi Lengkap

Grafik 6.9

Cakupan Imunisasi Bayi Lengkap  
Di Kabupaten Tasikmalaya Tahun 2021 – 2025



### 6.4. PELAYANAN KESEHATAN PENDERITA HIPERTENSI

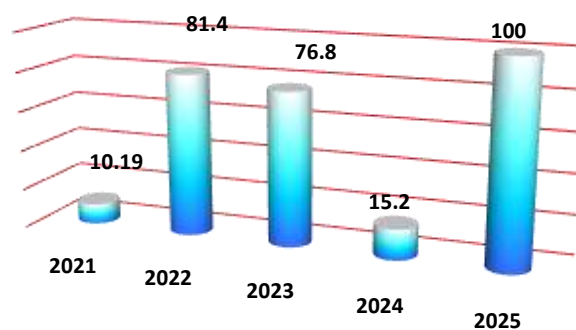
Pelayanan Kesehatan Penderita Hipertensi adalah Pelayanan kesehatan sesuai standar kepada seluruh penderita hipertensi usia 15 tahun ke atas sebagai upaya pencegahan sekunder di wilayah kerjanya dalam kurun waktu satu tahun meliputi:

1. Pengukuran tekanan darah dilakukan minimal satu kali sebulan di fasilitas pelayanan kesehatan
2. Edukasi perubahan perubahan gaya hidup dan/atau kepatuhan minum obat

Persentase pelayanan kesehatan penderita hipertensi dari tahun 2021 sampai dengan tahun 2025 ditunjukkan dalam grafik di bawah ini.

Grafik 6.10

Persentase Pelayanan Kesehatan pada Penduduk Usia  $\geq 15$  Tahun  
Berdasarkan Estimasi Penderita Hipertensi  
Di Kabupaten Tasikmalaya Tahun 2021 – 2025





## 6.5. PELAYANAN KESEHATAN PENDERITA DIABETES MELITUS (DM)

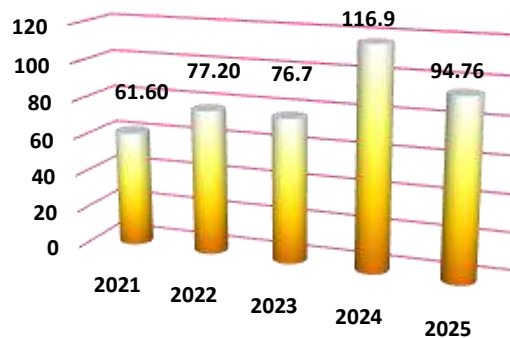
Penderita Diabetes Melitus (DM) yang mendapatkan pelayanan kesehatan sesuai standar adalah Pelayanan kesehatan sesuai standar kepada seluruh penderita Diabetes Melitus (DM) usia 15 tahun ke atas sebagai upaya pencegahan sekunder meliputi:

1. Pengukuran gula darah dilakukan minimal satu kali sebulan di fasilitas pelayanan kesehatan
2. Edukasi perubahan gaya hidup dan/atau nutrisi
3. Melakukan rujukan jika diperlukan

Persentase pelayanan kesehatan pada penderita DM dari tahun 2021 sampai dengan tahun 2025 ditunjukkan dalam grafik di bawah ini.

Grafik 6.11

Persentase Penderita Diabetes Melitus (DM) Mendapatkan Pelayanan Kesehatan Di Kabupaten Tasikmalaya Tahun 2021 – 2025



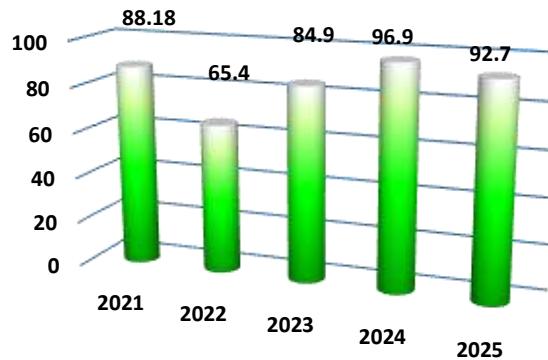
## 6.6. PELAYANAN KESEHATAN ORANG DENGAN GANGGUAN JIWA (ODGJ) BERAT

Pelayanan kesehatan jiwa pada orang dengan gangguan jiwa (ODGJ) berat adalah pelayanan sesuai standar di fasilitas pelayanan kesehatan, berupa : pemeriksaan kesehatan jiwa (wawancara psikiatrik dan pemeriksaan status mental), memberikan informasi dan edukasi, tatalaksana pengobatan dan atau melakukan rujukan bila diperlukan.

Persentase orang dengan gangguan jiwa (ODGJ) berat yang mendapatkan pelayanan kesehatan pada dari tahun 2021 sampai dengan tahun 2025 ditunjukkan dalam grafik di bawah ini.



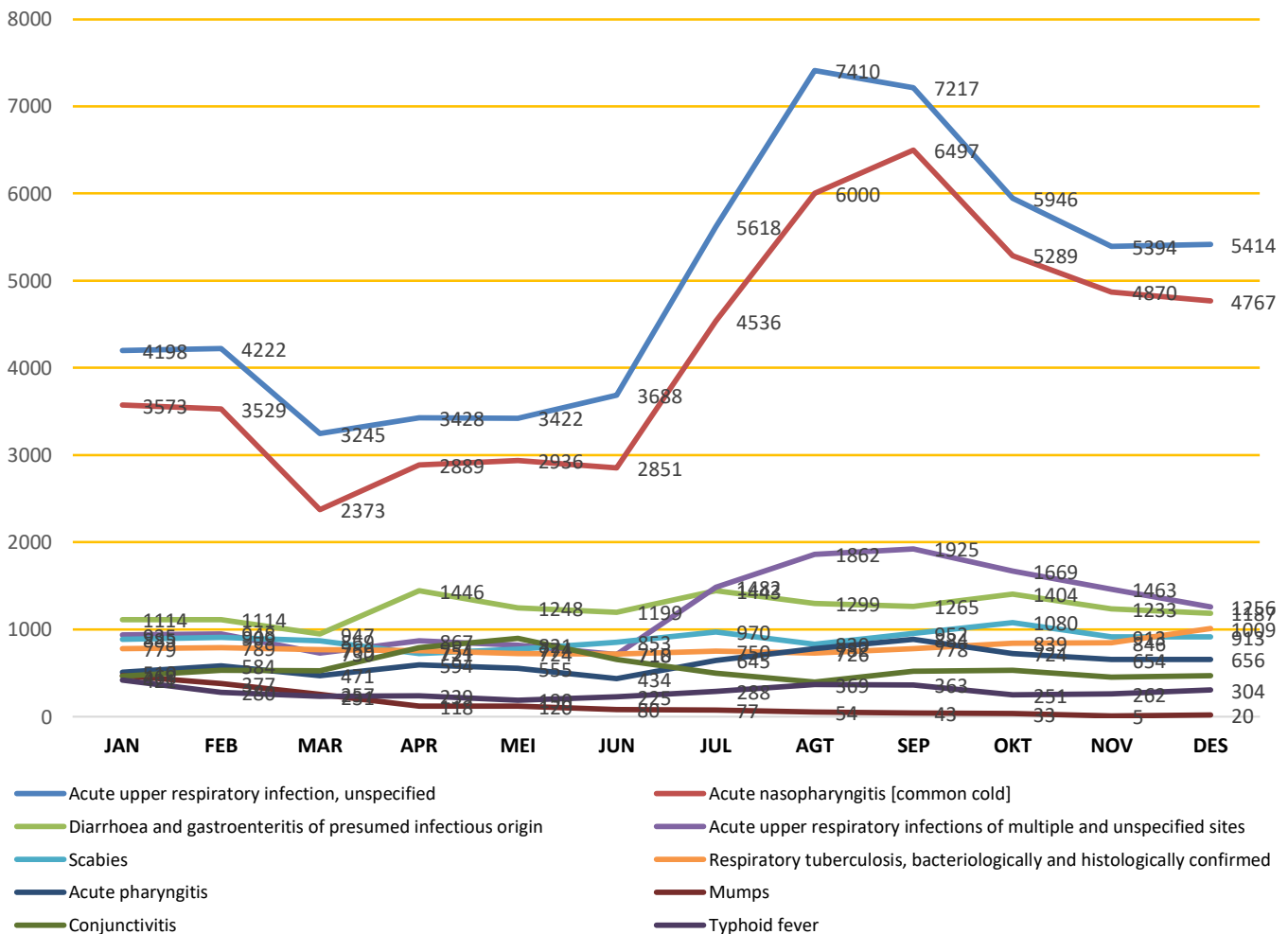
Grafik 6.12  
 Persentase ODGJ Berat yang Mendapat Pelayanan Kesehatan  
 Di Kabupaten Tasikmalaya Tahun 2021 – 2025



### 6.7. 10 PENYAKIT TERBANYAK

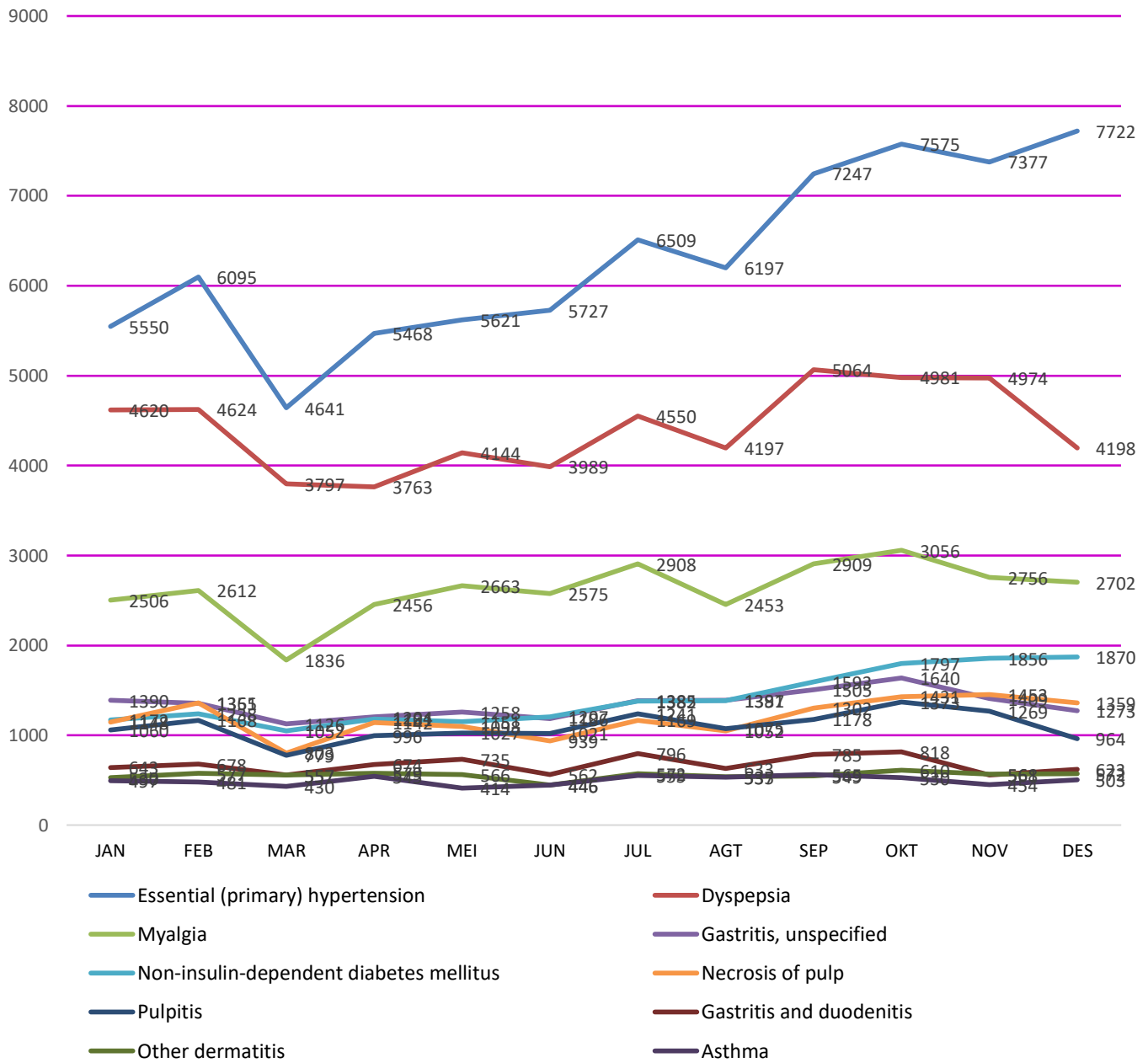
Berdasarkan e-Puskesmas tahun 2025, maka 10 penyakit menular terbanyak dan 10 penyakit tidak menular terbanyak tergambar dalam grafik trend sebagai berikut :

Grafik 6.13  
 Tren 10 Penyakit Menular Terbanyak  
 Di Kabupaten Tasikmalaya Januari sd Desember 2025





Grafik 6.14  
Tren 10 Penyakit Tidak Menular Terbanyak  
Di Kabupaten Tasikmalaya Januari sd Desember 2025





## **BAB VII KESEHATAN LINGKUNGAN**

Teori klasik dari H. L. Bloom menyatakan bahwa terdapat 4 faktor yang mempengaruhi derajat kesehatan, yaitu:

1. Lingkungan (40%),
2. Perilaku/gaya hidup (*life style*) (30%),
3. Pelayanan kesehatan (20%),
4. Faktor genetik (keturunan) (10%)

Keempat determinan tersebut saling berinteraksi dan mempengaruhi status kesehatan seseorang dan tingkat derajat kesehatan masyarakat.

### **7.1. Sanitasi Total Berbasis Masyarakat (STBM)**

Sanitasi Total Berbasis Masyarakat (STBM) adalah pendekatan untuk mengubah perilaku higienis dan saniter melalui pemberdayaan masyarakat dengan cara pemecuan. Perilaku yang digunakan sebagai acuan dalam penyelenggaraan STBM meliputi 5 pilar yaitu Stop Buang Air Besar Sembarangan (SBS), Cuci Tangan Pakai Sabun (CTPS), Pengelolaan Air Minum dan Makanan Rumah Tangga (PAMMRT), Pengelolaan Sampah Rumah Tangga (PSRT), Pengelolaan Air Limbah Domestik Rumah Tangga (PALDRT). Ketentuan lebih rinci mengenai pilar STBM mengacu pada Peraturan Menteri Kesehatan Nomor 3 Tahun 2014 Tentang STBM dan Pedoman Pelaksanaan STBM.

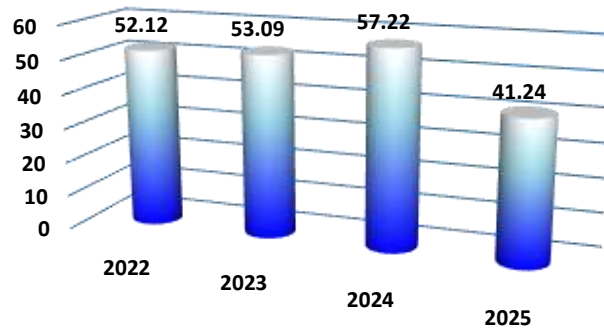
Salah satu parameter STBM adalah Pengelolaan Air Minum dan Makanan Rumah Tangga (PAMMRT) adalah kondisi setiap individu dalam rumah tangga melaksanakan pengolahan air minum dan makanan yang aman secara berkelanjutan serta menyediakan dan menggunakan tempat pengolahan air minum dan makanan rumah tangga yang aman.

Berdasarkan data dari Bidang Layanan Kesehatan bahwa persentase capaian KK dengan Pengelolaan Air Minum dan Makanan Rumah Tangga (PAMMRT) dari tahun 2022 sampai dengan tahun 2025 tergambar dalam grafik 7.1 di bawah ini.



Grafik 7.1  
Persentase KK Dengan Pengelolaan Air Minum dan Makanan Rumah Tangga  
(PAMMRT)

di Kabupaten Tasikmalaya Tahun 2022 – 2025



Grafik 7.2  
Persentase Pencapaian 5 Pilar STBM  
di Kabupaten Tasikmalaya Tahun 2025



Desa/Kelurahan 5 pilar STBM : jika 100% SBS, > 75% (CTPS, PAMMRT dan PSRT) dan > 30% PALDRT

## 7.2. Pengawasan Kualitas Air Minum Aman

Pengawasan kualitas air minum aman adalah upaya yang dilakukan untuk mengawasi kualitas air minum pada Sarana Air Minum (SAM) dari penyelenggara/penyedia/produsen air minum baik secara internal maupun eksternal terhadap air yang dihasilkan dan harus memenuhi syarat (minimal E. coli)



serta pengawasan kualitas air minum pada tingkat rumah tangga dilakukan melalui surveilans Kualitas Air Minum Rumah Tangga (E. coli dan 4 parameter lain).

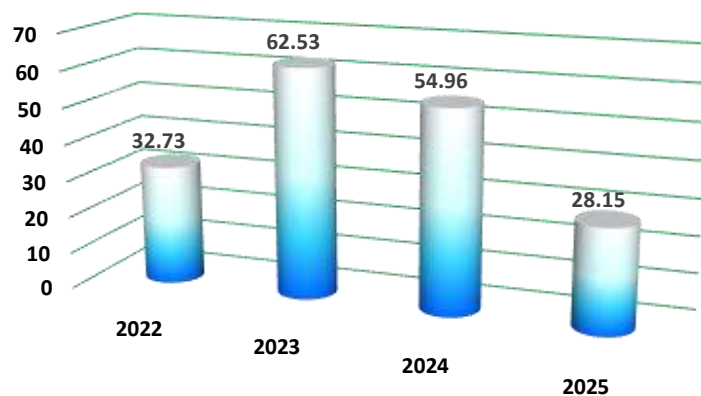
Penyelenggara/penyedia/produsen air minum terdiri atas :

1. BUMD (misal Perumda, Perseroda) yang bergerak dalam bidang air minum perpipaan,
2. UPT/UPTD yang bergerak dalam bidang air minum perpipaan,
3. Kelompok Pengelola Sistem Penyediaan Air Minum (KPSPAM) pedesaan yang memiliki kepengurusan (contoh PAMSIMAS, PAM STBM dan lainnya),
4. BUMDes yang bergerak dalam bidang air minum perpipaan,
5. Pengelola Kawasan Khusus (misal tempat fasilitas umum, rekreasi, dan sebagainya),
6. Pengelola Air Minum Untuk Kebutuhan Sendiri (BUKS) (misal BUKS di wilayah perumahan atau kawasan permukiman).

Sarana air minum memenuhi syarat yang diawasi dan diperiksa kualitas air minumnya (minimal E. coli) dari tahun 2022 – 2025 tergambar grafik di bawah ini.

Grafik 7.3

Persentase SAM Memenuhi Syarat Yang Diawasi dan Diperiksa Kualitas Air Minumnya (Minimal E. coli) di Kabupaten Tasikmalaya Tahun 2022 – 2025



### 7.3. Jamban Sehat

Kualitas air bersih di masyarakat salah satunya dipengaruhi keberadaan jamban di sekitarnya. Pemakaian jamban sehat oleh masyarakat akan mencegah timbulnya penyakit yang ditularkan melalui air, penyakit kulit maupun kecacangan.

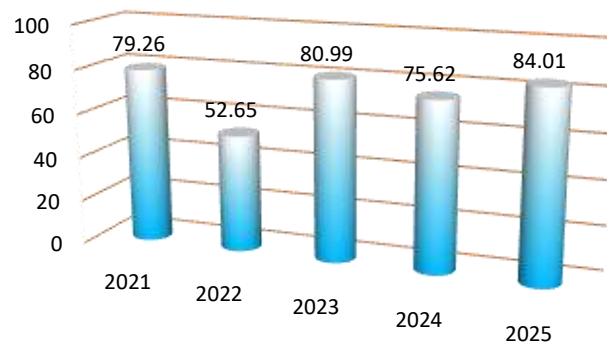


KK dengan Akses Terhadap Fasilitas Sanitasi yang Layak adalah Kepala Keluarga yang memiliki akses sanitasi layak bersama, akses sanitasi layak sendiri, dan akses sanitasi aman.

Perbandingan persentase KK dengan akses terhadap fasilitas sanitasi yang layak tergambar pada grafik di bawah ini.

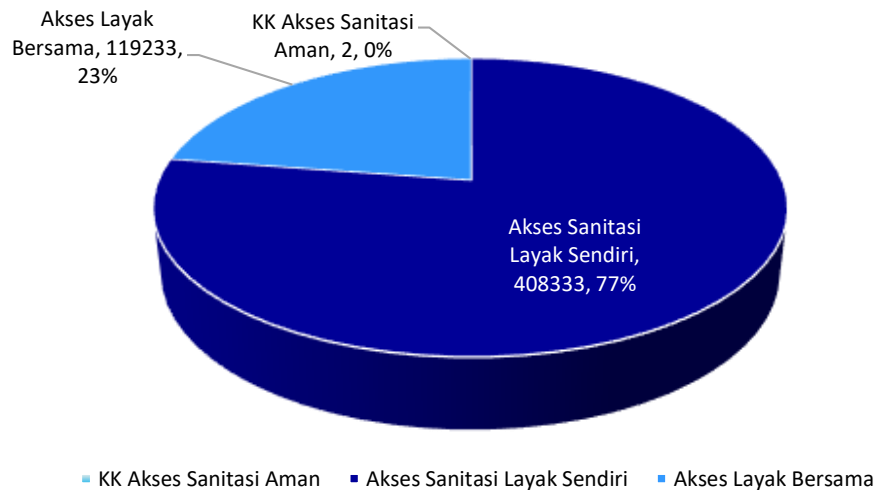
Grafik 7.4

Persentase KK Dengan Akses Terhadap Fasilitas Sanitasi Yang Layak di Kabupaten Tasikmalaya dari Tahun 2021-2025



Grafik 7.5

Perbandingan KK Dengan Akses Terhadap Fasilitas Sanitasi Yang Layak di Kabupaten Tasikmalaya Tahun 2025





## **BAB VIII PENUTUP**

Profil Kesehatan Kabupaten Tasikmalaya ini merupakan gambaran situasi kesehatan masyarakat di Kabupaten Tasikmalaya Tahun 2025. Pembangunan kesehatan masih merupakan kebutuhan masyarakat yang perlu ditingkatkan secara menyeluruh, merata, menjangkau seluruh lapisan masyarakat, baik dalam pelayanan preventif, promotif maupun kuratif.

Keberadaan Profil Kesehatan ini diharapkan dapat dijadikan sebagai sumber data dan informasi serta dapat dijadikan sebagai alat pemantau pencapaian indikator kesehatan Kabupaten Tasikmalaya pada tahun 2025. Informasi kesehatan ini juga diharapkan menjadi bahan perencanaan, pengambilan kebijakan dan pengambilan keputusan dalam bidang kesehatan untuk terwujudnya pelayanan yang bermutu dan berkualitas serta adil dan merata, sehingga dapat meningkatkan derajat kesehatan masyarakat yang akan berdampak pada peningkatan Indeks Pembangunan Manusia di Kabupaten Tasikmalaya.

Saran, kritik dan masukan sangatlah kami harapkan untuk penyempurnaan isi buku ini.

Hormat kami,

Penyusun

Tim Kerja Data dan Informasi Kesehatan  
Bidang Fasilitas Pendukung Upaya Kesehatan  
Dinas Kesehatan Kabupaten Tasikmalaya



## DAFTAR PUSTAKA

- Badan Pusat Statistik, <https://sirusa.bps.go.id/sirusa/>
- Badan Pusat Statistik, <https://www.bps.go.id/>
- BPS Kabupaten Tasikmalaya, Kabupaten Tasikmalaya Dalam Angka 2026, Volume XXXVI, 2026.
- BPS Kabupaten Tasikmalaya, Statistik Potensi Desa Kabupaten Tasikmalaya 2025, Volume 2, 2025.
- Dinas Kesehatan Kabupaten Tasikmalaya, Renja Dinas Kesehatan Tahun 2025, 2025,
- Dinas Kesehatan Kabupaten Tasikmalaya, Renstra Dinas Kesehatan Tahun 2021 - 2026 (Revisi), 2023.
- Dinas Kesehatan Kabupaten Tasikmalaya, Dokumen Pelaksanaan Anggaran Satuan Kerja Perangkat Daerah Tahun 2025, 2025.
- Kementerian Kesehatan R.I., Petunjuk Teknis Profil Kesehatan Kabupaten/Kota 2025, Lampiran Juknis Profil Kesehatan 2025, 2025.
- Kementerian Kesehatan R.I., KMK Nomor HK.01.07/Menkes/140/2024 tentang Perubahan Atas Keputusan Menteri Kesehatan Nomor HK.01.07/Menkes/5675/2021 tentang Data Penduduk Sasaran Program Pembangunan Kesehatan Tahun 2021-2025.
- Kementerian Kesehatan R.I., KMK Nomor HK.01.07/Menkes/717/2025 tentang Data Pusat Kesehatan Masyarakat Teregistrasi Semester II Tahun 2024, 2024.
- Kementerian Kesehatan R.I., <https://promkes.kemkes.go.id/>
- Kementerian Kesehatan R.I., PMK Nomor 2 Tahun 2021 tentang Standar Antropometri Anak, 2021.
- Kementerian Kesehatan R.I., PMK Nomor 21 Tahun 2020 tentang Rencana Strategis Kementerian Kesehatan Tahun 2021 – 2024, 2020.
- Kementerian Kesehatan R.I., PMK Nomor 06 Tahun 2024 tentang Standar Teknis Pemenuhan Standar Pelayanan Minimal Kesehatan, 2024.
- Kementerian Kesehatan R.I., PMK Nomor 19 Tahun 2024 tentang Penyelenggaraan Pusat Kesehatan Masyarakat (Puskesmas), 2024.
- Kementerian Kesehatan R.I., <http://sehatnegeriku.kemkes.go.id/>
- Kementerian Kesehatan R.I., Undang-Undang Nomor 17 Tahun 2023 tentang Kesehatan, 2023.



Kementerian Kesehatan R.I., Undang-Undang Nomor 36 Tahun 2014 tentang Tenaga Kesehatan, 2014.

Pemerintah Daerah Kabupaten Tasikmalaya, Peraturan Bupati Tasikmalaya Nomor 52 Tahun 2021 tentang Tugas dan Fungsi Dinas Kesehatan, 2021,

Pemerintah Daerah Kabupaten Tasikmalaya, Peraturan Daerah Kabupaten Tasikmalaya Nomor 39 Tahun 2021 tentang Kedudukan, Susunan Organisasi, Tugas dan Fungsi Perangkat Daerah, 2021,

Pemerintah Daerah Kabupaten Tasikmalaya, Peraturan Daerah Nomor 11 Tahun 2021 tentang Rencana Pembangunan Jangka Menengah Daerah Kabupaten Tasikmalaya Tahun 2021 – 2026, 2021.

**KABUPATEN/KOTA TASIKMALAYA  
TAHUN 2025**

NO	INDIKATOR	ANGKA/NILAI			Satuan	No. Lampiran
		L	P	L + P		
<b>I</b>	<b>GAMBARAN UMUM</b>					
1	Luas Wilayah			2.731	Km <sup>2</sup>	<a href="#">TABEL 1</a>
2	Jumlah Desa/Kelurahan			351	Desa/Kelurahan	<a href="#">TABEL 1</a>
3	Jumlah Penduduk	977.909	955.905	1.933.814	Jiwa	<a href="#">TABEL 2</a>
4	Rata-rata jiwa/rumah tangga			2,8	Jiwa	<a href="#">TABEL 1</a>
5	Kepadatan Penduduk /Km <sup>2</sup>			708,1	Jiwa/Km <sup>2</sup>	<a href="#">TABEL 1</a>
6	Rasio Beban Tanggungan			49,8	per 100 penduduk produktif	<a href="#">TABEL 2</a>
7	Rasio Jenis Kelamin			102,3		<a href="#">TABEL 2</a>
8	Persentase Penduduk 15 tahun ke atas melek huruf	99,9	99,6	99,8	%	<a href="#">TABEL 3</a>
<b>II</b>	<b>SARANA KESEHATAN</b>					
<b>II.1</b>	<b>Sarana Kesehatan</b>					
10	Jumlah Rumah Sakit Umum			2	RS	<a href="#">TABEL 4</a>
11	Jumlah Rumah Sakit Khusus			1	RS	<a href="#">TABEL 4</a>
12	Jumlah Puskesmas Rawat Inap			21	Puskesmas	<a href="#">TABEL 4</a>
13	Jumlah Puskesmas non-Rawat Inap			19	Puskesmas	<a href="#">TABEL 4</a>
14	Jumlah Puskesmas Keliling			24	Puskesmas keliling	<a href="#">TABEL 4</a>
15	Jumlah Puskesmas pembantu			163	Pustu	<a href="#">TABEL 4</a>
16	Jumlah Apotek			236	Apotek	<a href="#">TABEL 4</a>
17	Jumlah Klinik Pratama			36	Klinik Pratama	<a href="#">TABEL 4</a>
18	Jumlah Klinik Utama			3	Klinik Utama	<a href="#">TABEL 4</a>
<b>II.2</b>	<b>Akses dan Mutu Pelayanan Kesehatan</b>					
19	Cakupan Kunjungan Rawat Jalan	36,9	59,2	47,9	%	<a href="#">TABEL 5</a>
20	Cakupan Kunjungan Rawat Inap	1,7	2,5	2,1	%	<a href="#">TABEL 5</a>
21	Angka kematian kasar/ <i>Gross Death Rate</i> (GDR) di RS	27,7	18,0	22,0	per 1.000 pasien keluar	<a href="#">TABEL 6</a>
22	Angka kematian murni/ <i>Nett Death Rate</i> (NDR) di RS	38,7	23,2	29,7	per 1.000 pasien keluar	<a href="#">TABEL 6</a>
23	Persentase <i>Bed Occupation Rate</i> (BOR) di RS			60,2	%	<a href="#">TABEL 7</a>
24	<i>Bed Turn Over</i> (BTO) di RS			68,4	Kali	<a href="#">TABEL 7</a>
25	<i>Turn of Interval</i> (TOI) di RS			2,1	Hari	<a href="#">TABEL 7</a>
26	<i>Average Length of Stay</i> (ALOS) di RS			3,2	Hari	<a href="#">TABEL 7</a>
27	vaksin IRL			0	%	<a href="#">TABEL 11</a>

NO	INDIKATOR	ANGKA/NILAI				No. Lampiran
		L	P	L + P	Satuan	
<b>II.3</b>	<b>Upaya Kesehatan Bersumberdaya Masyarakat (UKBM)</b>					
28	Jumlah Posyandu			2.435	Posyandu	<a href="#">TABEL 12</a>
29	Persentase Posyandu Aktif			79,5	%	<a href="#">TABEL 12</a>
30	Rasio posyandu per 100 balita			2,0	per 100 balita	<a href="#">TABEL 12</a>
31	Posbindu PTM			0	Posbindu PTM	<a href="#">TABEL 12</a>
<b>III</b>	<b>SUMBER DAYA MANUSIA KESEHATAN</b>					
32	Rasio Dokter Spesialis per 1000 Penduduk			0	per 1000 penduduk	<a href="#">TABEL 13</a>
33	Rasio Dokter Sub Spesialis per 1000 Penduduk			0	per 1000 penduduk	<a href="#">TABEL 13</a>
34	Rasio Dokter per 1000 Penduduk			0	per 1000 penduduk	<a href="#">TABEL 13</a>
35	Rasio Dokter Gigi Spesialis per 1000 Penduduk			0	per 1000 penduduk	<a href="#">TABEL 13</a>
36	Rasio Dokter Gigi Sub Spesialis per 1000 Penduduk			0	per 1000 penduduk	<a href="#">TABEL 13</a>
37	Rasio Dokter Gigi per 1000 Penduduk			0	per 1000 penduduk	<a href="#">TABEL 13</a>
38	Rasio Keperawatan per 1000 Penduduk			1	per 1000 penduduk	<a href="#">TABEL 14</a>
39	Rasio Tenaga Kebidanan per 1000 Penduduk			1	per 1000 penduduk	<a href="#">TABEL 14</a>
40	Rasio Tenaga Kesehatan Masyarakat per 1000 Penduduk			0	per 1000 penduduk	<a href="#">TABEL 15</a>
41	Rasio Tenaga Kesehatan Lingkungan per 1000 Penduduk			0	per 1000 penduduk	<a href="#">TABEL 15</a>
42	Rasio Tenaga Gizi per 1000 Penduduk			0	per 1000 penduduk	<a href="#">TABEL 15</a>
43	Rasio Tenaga Kefarmasian per 1000 Penduduk			0	per 1000 penduduk	<a href="#">TABEL 16</a>
44	Rasio Tenaga Psikologis Klinis per 1000 Penduduk			0	per 1000 penduduk	<a href="#">TABEL 16</a>
45	Rasio Tenaga Kesehatan Tradisional per 1000 Penduduk			0	per 1000 penduduk	<a href="#">TABEL 16</a>
46	Rasio Tenaga Teknik Biomedika per 1000 Penduduk			0	per 1000 penduduk	<a href="#">TABEL 17</a>
47	Rasio Tenaga Teknik Keterampilan Fisik per 1000 Penduduk			0	per 1000 penduduk	<a href="#">TABEL 17</a>
48	Rasio Tenaga Keteknisan Medis per 1000 Penduduk			0	per 1000 penduduk	<a href="#">TABEL 17</a>
<b>IV</b>	<b>PEMBIAYAAN KESEHATAN</b>					
49	Cakupan Jaminan Kesehatan Nasional (JKN)			0,6	%	<a href="#">TABEL 19</a>
50	Total anggaran kesehatan			Rp697.497.419.147	Rp	<a href="#">TABEL 20</a>
51	Persentase APBD kesehatan terhadap APBD kab/kota			19,9	%	<a href="#">TABEL 20</a>
52	Anggaran kesehatan perkapita			Rp360.685	Rp	<a href="#">TABEL 20</a>
<b>V</b>	<b>KESEHATAN KELUARGA</b>					
<b>V.1</b>	<b>Kesehatan Ibu</b>					
53	Jumlah Lahir Hidup	12.677	11.906	24.583	Orang	<a href="#">TABEL 21</a>
54	Angka Lahir Mati (dilaporkan)			#REF!	per 1.000 Kelahiran Hidup	<a href="#">#REF!</a>

NO	INDIKATOR	ANGKA/NILAI			Satuan	No. Lampiran
		L	P	L + P		
55	Jumlah Kematian Ibu		27		Ibu	<a href="#">TABEL 23</a>
56	Angka Kematian Ibu (dilaporkan)		#REF!		per 100.000 Kelahiran Hidup	<a href="#">#REF!</a>
57	Persentase Kunjungan Ibu Hamil (K1)		75,3		%	<a href="#">TABEL 26</a>
58	Persentase Kunjungan Ibu Hamil (K6)		24385		%	<a href="#">TABEL 26</a>
59	Persentase Persalinan di Fasyankes		73,8		%	<a href="#">TABEL 26</a>
60	Persentase Pelayanan Ibu Nifas KF Lengkap		73,4		%	<a href="#">TABEL 26</a>
61	Persentase Ibu Nifas Mendapat Vitamin A		73,4		%	<a href="#">TABEL 26</a>
62	Persentase Ibu hamil dengan imunisasi Td2+		94,2		%	<a href="#">TABEL 27</a>
63	Persentase Ibu Hamil Mengonsumsi Tablet Tambah Darah 180		11433		%	<a href="#">TABEL 28</a>
64	Persentase Bumil dengan Komplikasi Kebidanan yang Ditangani		15,9		%	<a href="#">TABEL 32</a>
65	Persentase Peserta KB Aktif Modern			61,5	%	<a href="#">TABEL 29</a>
66	Persentase Peserta KB Pasca Persalinan			92,2	%	<a href="#">TABEL 31</a>
<b>V.2</b>	<b>Kesehatan Anak</b>					
67	Jumlah Kematian Neonatal	136	76	212	neonatal	<a href="#">TABEL 34</a>
68	Angka Kematian Neonatal (dilaporkan)			212,0	per 1.000 Kelahiran Hidup	<a href="#">TABEL 34</a>
69	Jumlah Bayi Mati	163	91	254	bayi	<a href="#">TABEL 34</a>
70	Angka Kematian Bayi (dilaporkan)			254,0	per 1.000 Kelahiran Hidup	<a href="#">TABEL 34</a>
71	Jumlah Balita Mati	9	6	15	Balita	<a href="#">TABEL 34</a>
72	Persentase Angka Kematian Balita (dilaporkan)			10,9	per 1.000 Kelahiran Hidup	<a href="#">TABEL 34</a>
73	Persentase Bayi Baru Lahir Ditimbang	100,0	97,1	98,6	%	<a href="#">TABEL 38</a>
74	Persentase Berat Badan Bayi Lahir Rendah (BBLR)	8,0	7,3	7,7	%	<a href="#">TABEL 38</a>
75	Persentase Kunjungan Neonatus 1 (KN 1)	96,5	96,5	96,5	%	<a href="#">TABEL 39</a>
76	Persentase Kunjungan Neonatus 3 kali (KN Lengkap)	95,5	95,0	95,3	%	<a href="#">TABEL 39</a>
77	Persentase Bayi yang diberi ASI Eksklusif			82,8	%	<a href="#">TABEL 40</a>
78	Cakupan Imunisasi Campak/Rubela pada Bayi	84,3	81,1	82,7	%	<a href="#">TABEL 43</a>
79	Persentase Imunisasi dasar lengkap pada bayi	85,3	81,8	83,5	%	<a href="#">TABEL 43</a>
80	Cakupan Bayi Mendapat Vitamin A			96,3	%	<a href="#">TABEL 46</a>
81	Cakupan Anak Balita Mendapat Vitamin A			97,1	%	<a href="#">TABEL 46</a>
82	Persentase Balita Mendapatkan Vitamin A			96,3	%	<a href="#">TABEL 46</a>
83	Persentase Balita Memiliki Buku KIA			75,0	%	<a href="#">TABEL 47</a>
84	Persentase Balita Dipantau Pertumbuhan dan Perkembangan			85,6	%	<a href="#">TABEL 47</a>
85	Persentase Balita ditimbang (D/S)	54,3	54,2	54,3	%	<a href="#">TABEL 48</a>
86	Persentase Balita Gizi Kurang (BB/TB)			4,0	%	<a href="#">TABEL 49</a>
87	Persentase Balita Gizi Buruk (BB/TB)			0,1	%	<a href="#">TABEL 49</a>

NO	INDIKATOR	ANGKA/NILAI			No. Lampiran	
		L	P	L + P		Satuan
88	Cakupan Pemeriksaan Kesehatan Gratis Siswa Kelas 1 SD/MI			87,0	%	<a href="#">TABEL 50</a>
89	Cakupan Pemeriksaan Kesehatan Gratis Siswa Kelas 7			88,3	%	<a href="#">TABEL 50</a>
90	Cakupan Pemeriksaan Kesehatan Gratis Siswa Kelas 10			67,4	%	<a href="#">TABEL 50</a>
91	Cakupan Pemeriksaan Kesehatan Gratis pada usia pendidikan			85,6	%	<a href="#">TABEL 50</a>
<b>V.3 Kesehatan Usia Produktif dan Usia Lanjut</b>						
92	Persentase Pelayanan Kesehatan Usia Produktif			100,0	%	<a href="#">TABEL 54</a>
93	Persentase Catin Mendapatkan Layanan Kesehatan			114,3	%	<a href="#">TABEL 55</a>
94	Persentase Pelayanan Kesehatan Usila (60+ tahun)			77,9	%	<a href="#">TABEL 56</a>
<b>VI PENGENDALIAN PENYAKIT</b>						
<b>VI.1 Pengendalian Penyakit Menular Langsung</b>						
96	kesehatan sesuai standar			71,94	%	<a href="#">TABEL 59</a>
97	CAKUPAN PENEMUAN KASUS TUBERKULOSIS (%)			50,55	%	<a href="#">TABEL 59</a>
98	KONTAK SERUMAH			4.927	%	<a href="#">TABEL 59</a>
99	Persentase angka pengobatan lengkap semua kasus TBC	56,1	58,6	89,8	%	<a href="#">TABEL 60</a>
100	semua kasus TBC	89,4	90,3	89,8	%	<a href="#">TABEL 60</a>
101	Persentase jumlah kematian selama pengobatan tuberkulosis			3,7	%	<a href="#">TABEL 60</a>
102	Persentase penemuan penderita pneumonia pada balita			60,3	%	<a href="#">TABEL 61</a>
103	pneumonia min 60%			1,0	%	<a href="#">TABEL 61</a>
104	Jumlah Kasus HIV	88	23	111	Kasus	<a href="#">TABEL 62</a>
105	Persentase ODHIV Baru Mendapat Pengobatan ARV			83	%	<a href="#">TABEL 63</a>
102	Persentase Penderita Diare pada Semua Umur Dilayani			63,0	%	<a href="#">TABEL 64</a>
103	Persentase Penderita Diare pada Balita Dilayani			50,7	%	<a href="#">TABEL 64</a>
104	Persentase Ibu hamil diperiksa Hepatitis			65,5	%	<a href="#">TABEL 65</a>
105	Persentase Ibu hamil diperiksa Reaktif Hepatitis			1,0	%	<a href="#">TABEL 65</a>
106	Persentase Bayi dari Bumil Reaktif Hepatitis Diperiksa			97,5	%	<a href="#">TABEL 66</a>
107	Jumlah Kasus Baru Kusta (PB+MB)	0	6	17	Kasus	<a href="#">TABEL 67</a>
109	Angka penemuan kasus baru kusta (NCDR)	0	1	1	per 100.000 penduduk	<a href="#">TABEL 67</a>
110	Persentase Kasus Baru Kusta anak < 15 Tahun			29,4	%	<a href="#">TABEL 68</a>
111	Persentase Cacat Tingkat 0 Penderita Kusta			76,5	%	<a href="#">TABEL 68</a>
112	Persentase Cacat Tingkat 2 Penderita Kusta			0,0	%	<a href="#">TABEL 68</a>
113	Angka Cacat Tingkat 2 Penderita Kusta			2,6	per 1.000.000 penduduk	<a href="#">TABEL 68</a>
114	Angka Prevalensi Kusta			0,2	per 10.000 Penduduk	<a href="#">TABEL 69</a>
115	Persentase Penderita Kusta PB Selesai Berobat (RFT PB)			0,0	%	<a href="#">TABEL 70</a>

NO	INDIKATOR	ANGKA/NILAI				No. Lampiran
		L	P	L + P	Satuan	
116	Persentase Penderita Kusta MB Selesai Berobat (RFT MB)			76,5	%	<a href="#">TABEL 70</a>
<b>VI.2 Imunisasi</b>						
117	AFP Rate (non polio) < 15 tahun			8,6	per 100.000 penduduk <15 tahun	<a href="#">TABEL 71</a>
118	Jumlah kasus difteri	0	0	0	Kasus	<a href="#">TABEL 72</a>
119	Persentase <i>Case fatality rate</i> difteri			0,0	%	<a href="#">TABEL 72</a>
120	Jumlah kasus pertusis	2	2	4	Kasus	<a href="#">TABEL 72</a>
121	Jumlah kasus tetanus neonatorum	0	0	0	Kasus	<a href="#">TABEL 72</a>
122	Persentase <i>Case fatality rate</i> tetanus neonatorum			0,0	%	<a href="#">TABEL 72</a>
123	Jumlah kasus hepatitis B	0	0	0	Kasus	<a href="#">TABEL 72</a>
124	Jumlah kasus suspek campak	47	72	119	Kasus	<a href="#">TABEL 72</a>
125	Insiden rate suspek campak	2,4	3,7	6,2	per 100.000 penduduk	<a href="#">TABEL 72</a>
126	Persentase KLB ditangani < 24 jam			100,0	%	<a href="#">TABEL 73</a>
<b>VI.3 Pengendalian Penyakit Tular Vektor dan Zoonotik</b>						
127	Angka kesakitan ( <i>incidence rate</i> ) DBD			43,5	per 100.000 penduduk	<a href="#">TABEL 75</a>
128	Persentase Angka kematian ( <i>case fatality rate</i> ) DBD	0,3	0,7	0,5	%	<a href="#">TABEL 75</a>
129	Angka kesakitan malaria ( <i>annual parasit incidence</i> )			0,0	per 1.000 penduduk	<a href="#">TABEL 76</a>
130	Persentase konfirmasi laboratorium pada suspek malaria			100	%	<a href="#">TABEL 76</a>
131	Persentase pengobatan standar kasus malaria positif			100	%	<a href="#">TABEL 76</a>
132	Penderita kronis filariasis	6	8	14	Kasus	<a href="#">TABEL 77</a>
<b>VI.4 Pengendalian Penyakit Tidak Menular</b>						
134	Kesehatan	100,0	100,0	100,0	%	<a href="#">TABEL 78</a>
135	Persentase penyandang DM yang terkontrol			80,3	%	<a href="#">TABEL 79</a>
136	Pemeriksaan IVA pada perempuan usia 30-50 tahun		1,1		% perempuan usia 30-50 tahun	<a href="#">TABEL 80</a>
137	Persentase IVA positif pada perempuan usia 30-50 tahun		0,3		%	<a href="#">TABEL 80</a>
138	Persentase pemeriksaan payudara (SADANIS) pada perempuan		0,0		%	<a href="#">TABEL 80</a>
139	tahun		0,7		%	<a href="#">TABEL 80</a>
140	Jiwa Berat			92,7	%	<a href="#">TABEL 81</a>
<b>VII KESEHATAN LINGKUNGAN</b>						
141	Kualitas Air Minumnya Sesuai Standar (Aman)			28,1	%	<a href="#">TABEL 82</a>
142	syarat			0,2	%	<a href="#">TABEL 83</a>
143	Persentase KK dengan Akses terhadap Fasilitas Sanitasi			84,0	%	<a href="#">TABEL 84</a>

NO	INDIKATOR	ANGKA/NILAI				No. Lampiran
		L	P	L + P	Satuan	
144	Persentase KK Stop BABS (SBS)			53,2	%	<a href="#">TABEL 85</a>
145	Persentase Desa/ Kelurahan 5 Pilar STBM			12,5	%	<a href="#">TABEL 85</a>
146	Persentase Tempat Fasilitas Umum (TFU) yang dilakukan			13,0	%	<a href="#">TABEL 88</a>
147	Persentase Tempat Pengelolaan Pangan (TPP) yang memenuhi			61,7	%	<a href="#">TABEL 87</a>
148	Persentase Hasil Pengukuran Kualitas Udara dalam Ruang			98,2	%	<a href="#">TABEL 88</a>

TABEL 1

**LUAS WILAYAH, JUMLAH DESA/KELURAHAN, JUMLAH PENDUDUK, JUMLAH RUMAH TANGGA,  
DAN KEPADATAN PENDUDUK MENURUT KECAMATAN  
KABUPATEN TASIKMALAYA  
TAHUN 2025**

NO	KECAMATAN	LUAS WILAYAH (km <sup>2</sup> )	JUMLAH			JUMLAH PENDUDUK	JUMLAH RUMAH TANGGA	RATA-RATA JIWA/RUMAH TANGGA	KEPADATAN PENDUDUK per km <sup>2</sup>
			DESA	KELURAHAN	DESA + KELURAHAN				
1	2	3	4	5	6	7	8	9	10
1	CIPATUJAH	246,7	15	0	15	72.505	26.794	2,7	293,9
2	KARANG NUNGGAL	136,3	14	0	14	90.425	35.364	2,6	663,3
3	CIKALONG	139,7	13	0	13	70.613	25.771	2,7	505,6
4	PANCATENGAH	201,9	11	0	11	50.828	18.257	2,8	251,8
5	CIKATOMAS	132,7	9	0	9	54.316	19.827	2,7	409,4
6	CIBALONG	58,6	6	0	6	33.943	13.186	2,6	579,4
7	PARUNG PONTENG	47,3	8	0	8	38.094	14.516	2,6	805,9
8	BANTARKALONG	59,8	8	0	8	38.440	13.932	2,8	642,5
9	BOJONGASIH	38,6	6	0	6	22.067	8.491	2,6	572,0
10	CULAMEGA	68,3	5	0	5	26.125	9.581	2,7	382,4
11	BOJONGGAMBIR	169,3	10	0	10	43.654	15.796	2,8	257,9
12	SODONGHILIR	93,1	12	0	12	71.125	25.942	2,7	763,9
13	TARAJU	55,9	9	0	9	43.416	15.972	2,7	777,4
14	SALAWU	50,5	12	0	12	65.406	24.027	2,7	1295,2
15	PUSPAHIANG	34,9	8	0	8	36.960	14.124	2,6	1059,0
16	TANJUNGPANJARA	36,7	7	0	7	48.042	17.447	2,8	1309,4
17	SUKARAJA	43,1	8	0	8	55.108	19.383	2,8	1279,2
18	SALOPA	121,8	9	0	9	52.275	18.467	2,8	429,3
19	JATIWARAS	73,4	11	0	11	54.506	19.575	2,8	742,9
20	CINEAM	78,8	10	0	10	35.475	14.890	2,4	450,2
21	MANONJAYA	39,4	12	0	12	65.881	23.943	2,8	1671,7
22	GUNUNGTANJUNG	33,6	7	0	7	32.152	11.512	2,8	956,6
23	SINGAPARNA	24,8	10	0	10	74.799	26.522	2,8	3013,7
	- Pkm Singaparna	14,3	5	0	5	41.887	14.852	2,8	2939,4
	- Pkm Tinewati	10,6	5	0	5	32.912	11.670	2,8	3113,7
24	SUKARAME	29,6	6	0	6	43.086	14.650	2,9	1453,6
25	MANGUNREJA	19,9	6	0	6	42.216	14.867	2,8	2119,3
26	CIGALONTANG	119,8	16	0	16	79.538	29.085	2,7	664,2
27	LEUWI SARI	53,3	7	0	7	44.040	15.603	2,8	826,9
28	KARANGJAYA	47,9	4	0	4	12.749	5.261	2,4	266,2
29	SARIWANGI	37,7	8	0	8	37.636	13.295	2,8	998,0
30	PADAKEMBANG	49,7	5	0	5	43.129	15.364	2,8	868,5
31	SUKARATU	57,1	8	0	8	53.478	18.411	2,9	936,1
32	CISAYONG	59,4	13	0	13	63.043	23.761	2,7	1061,3
33	SUKAHENING	28,4	7	0	7	33.449	12.430	2,7	1177,0
34	RAJAPOLAH	21,5	8	0	8	51.905	17.489	3,0	2419,8
35	JAMANIS	21,3	8	0	8	40.355	14.120	2,9	1896,4
36	CIAWI	45,3	11	0	11	68.066	25.008	2,7	1501,9
37	KADIPATEN	45,8	6	0	6	40.650	13.540	3,0	887,7
38	PAGERAGEUNG	66,7	10	0	10	62.344	22.567	2,8	934,1
39	SUKARESİK	17,8	8	0	8	41.975	14.390	2,9	2358,1
	<b>KABUPATEN/KOTA</b>	<b>2.730,9</b>	<b>351</b>	<b>0</b>	<b>351</b>	<b>1.933.814</b>	<b>703.160</b>	<b>2,8</b>	<b>708,1</b>

Sumber: - Disdukcapil Kab. Tasikmalaya  
- Kementerian Kesehatan

TABEL 2

**JUMLAH PENDUDUK MENURUT JENIS KELAMIN DAN KELOMPOK UMUR  
KABUPATEN TASIKMALAYA  
TAHUN 2025**

NO	KELOMPOK UMUR	JUMLAH PENDUDUK			
		LAKI-LAKI	PEREMPUAN	LAKI-LAKI+PEREMPUAN	RASIO JENIS KELAMIN
1	2	3	4	5	6
1	0 - 4	62.760	59.779	122.539	105,0
2	5 - 9	76.701	72.692	149.393	105,5
3	10 - 14	78.594	74.322	152.916	105,7
4	15 - 19	71.870	69.514	141.384	103,4
5	20 - 24	79.188	75.659	154.847	104,7
6	25 - 29	77.810	70.959	148.769	109,7
7	30 - 34	68.820	64.969	133.789	105,9
8	35 - 39	60.399	58.668	119.067	103,0
9	40 - 44	66.302	65.476	131.778	101,3
10	45 - 49	60.776	60.913	121.689	99,8
11	50 - 54	61.090	64.200	125.290	95,2
12	55 - 59	56.782	57.319	114.101	99,1
13	60 - 64	49.337	50.575	99.912	97,6
14	65 - 69	38.241	38.357	76.598	99,7
15	70 - 74	26.074	25.631	51.705	101,7
16	75+	43.165	46.872	90.037	92,1
<b>KABUPATEN/KOTA</b>		<b>977.909</b>	<b>955.905</b>	<b>1.933.814</b>	<b>102,3</b>
<b>ANGKA BEBAN TANGGUNGAN (DEPENDENCY RATIO)</b>				<b>50</b>	

Sumber : - Dinas Kependudukan dan Catatan Sipil Kab. Tasikmalaya  
- Kementerian Kesehatan

TABEL 3

**PENDUDUK BERUMUR 15 TAHUN KE ATAS YANG MELEK HURUF  
DAN IJAZAH TERTINGGI YANG DIPEROLEH MENURUT JENIS KELAMIN  
KABUPATEN TASIKMALAYA  
TAHUN 2025**

NO	VARIABEL	JUMLAH			PERSENTASE		
		LAKI-LAKI	PEREMPUAN	LAKI-LAKI+ PEREMPUAN	LAKI-LAKI	PEREMPUAN	LAKI-LAKI+ PEREMPUAN
1	2	3	4	5	6	7	8
1	PENDUDUK BERUMUR 15 TAHUN KE ATAS	759.855	749.111	1.508.966			
2	PENDUDUK BERUMUR 15 TAHUN KE ATAS YANG MELEK HURUF	759.171	746.414	1.505.585	99,9	99,6	99,8
3	PERSENTASE PENDIDIKAN TERTINGGI YANG DITAMATKAN:						
	a. TIDAK MEMILIKI IJAZAH SD	95.582	86.359	181.941	12,6	11,5	12,1
	b. SD/MI	383.103	408.890	791.993	50,4	54,6	52,5
	c. SMP/ MTs	179.812	164.932	344.744	23,7	22,0	22,8
	d. SMA/ MA	136.766	111.092	247.858	18,0	14,8	16,4
	e. SEKOLAH MENENGAH KEJURUAN	20.462	16.620	37.082	2,7	2,2	2,5
	f. DIPLOMA I/DIPLOMA II	1.568	1.692	3.260	0,2	0,2	0,2
	g. AKADEMI/DIPLOMA III	3.958	5.266	9.224	0,5	0,7	0,6
	h. S1/DIPLOMA IV	22.631	25.564	48.195	3,0	3,4	3,2
	i. S2/S3 (MASTER/DOKTOR)	1.787	1.007	2.794	0,2	0,1	0,2
		845.669	821.422	1.667.091	111,3	109,7	110,5

Sumber: - Dinas Kependudukan dan Catatan Sipil Kab. Tasikmalaya  
- BPS Kabupaten Tasikmalaya  
- Dinas Pendidikan dan Kebudayaan

TABEL 4

**JUMLAH FASILITAS PELAYANAN KESEHATAN MENURUT KEPEMILIKAN  
KABUPATEN TASIKMALAYA  
TAHUN 2025**

NO	FASILITAS KESEHATAN	PEMILIKAN/PENGELOLA								
		KEMENKES	PEM.PROV	PEM. KAB	TNI/POLRI	K/L Lainnya	BUMN	SWASTA	ORGANISASI KEMASYARAKATAN/ KEAGAMAAN	JUMLAH
1	2	3	4	5	6	7	8	9	10	11
<b>RUMAH SAKIT</b>										
1	RUMAH SAKIT UMUM			2						2
2	RUMAH SAKIT KHUSUS							1		1
<b>PUSKESMAS DAN JARINGANNYA</b>										
1	PUSKESMAS RAWAT INAP			21						21
	- JUMLAH TEMPAT TIDUR			200						200
2	PUSKESMAS NON RAWAT INAP			19						19
3	PUSKESMAS KELILING			24						24
4	PUSKESMAS PEMBANTU			163						163
<b>SARANA PELAYANAN LAIN</b>										
1	KLINIK PRATAMA							36		36
2	KLINIK UTAMA							3		3
3	TEMPAT PRAKTIK MANDIRI DOKTER							81		81
4	TEMPAT PRAKTIK MANDIRI DOKTER GIGI							6		6
5	TEMPAT PRAKTIK MANDIRI DOKTER SPESIALIS									-
6	TEMPAT PRAKTIK MANDIRI BIDAN							158		158
7	TEMPAT PRAKTIK MANDIRI PERAWAT							19		19
8	GRIYA SEHAT									-
9	PANTI SEHAT							10		10
10	UNIT PENGELOLA DARAH			1						1
11	LABORATORIUM KESEHATAN			1				4		5
<b>SARANA PRODUKSI DAN DISTRIBUSI FARMASI DAN ALAT KESEHATAN</b>										
1	INDUSTRI FARMASI									-
2	INDUSTRI OBAT TRADISIONAL/EKSTRAK BAHAN ALAM (IOT/IEBA)									-
3	USAHA KECIL/MIKRO OBAT TRADISIONAL (UKOT/UMOT)									-
4	PRODUKSI ALAT KESEHATAN									-
5	PRODUKSI PERBEKALAN KESEHATAN RUMAH TANGGA (PKRT)							2		2
6	INDUSTRI KOSMETIKA									-
7	PEDAGANG BESAR FARMASI (PBF)									-
8	DISTRIBUTOR ALAT KESEHATAN (DAK)									-
9	APOTEK							236		236
10	TOKO OBAT							7		7
11	TOKO ALKES							44		44

Sumber: Bidang Pengawasan Fasilitas Pelayanan Kesehatan dan Tempat Usaha

TABEL 5

**JUMLAH KUNJUNGAN PASIEN BARU RAWAT JALAN, RAWAT INAP, DAN KUNJUNGAN GANGGUAN JIWA DI SARANA PELAYANAN KESEHATAN  
KABUPATEN TASIKMALAYA  
TAHUN 2025**

NO	SARANA PELAYANAN KESEHATAN	JUMLAH KUNJUNGAN						KUNJUNGAN GANGGUAN JIWA		
		RAWAT JALAN			RAWAT INAP			JUMLAH		
		L	P	L+P	L	P	L+P	L	P	L+P
1	2	3	4	5	6	7	8	9	10	11
<b>JUMLAH KUNJUNGAN</b>		<b>360.391</b>	<b>566.330</b>	<b>926.721</b>	<b>17.107</b>	<b>23.564</b>	<b>40.671</b>	<b>2.441</b>	<b>2.961</b>	<b>5.402</b>
<b>JUMLAH PENDUDUK KAB/KOTA</b>		<b>977.909</b>	<b>955.905</b>	<b>1.933.814</b>	<b>977.909</b>	<b>955.905</b>	<b>1.933.814</b>			
<b>CAKUPAN KUNJUNGAN (%)</b>		<b>36,9</b>	<b>59,2</b>	<b>47,9</b>	<b>1,7</b>	<b>2,5</b>	<b>2,1</b>			
<b>A</b>	<b>Fasilitas Pelayanan Kesehatan Tingkat Pertama</b>									
1	Puskesmas			0						
1	CIPATUJAH	7471	11698	19169			0			0
2	KARANG NUNGGAL	9251	18831	28082	447	669	1.116	391	190	581
3	CIKALONG	3368	6222	9590	727	1.331	728	62	35	97
4	PANCATENGAH	6205	10563	16768	437	967	1.404	46	24	70
5	CIKATOMAS	5397	10103	15500	424	882	1.306	166	108	274
6	CIBALONG	5397	10103	15500			0	32	20	52
7	PARUNGPONTENG	5400	9765	15165			0	37	24	61
8	BANTARKALONG	3588	7062	10650	294	693	987	78	79	157
9	BOJONGASIH	4125	7194	11319			0	53	14	67
10	CULAMEGA	6758	4125	10883			0	29	18	47
11	BOJONGGAMBIR			0			0			0
12	SODONGHILIR	7218	12269	19487	544	638	1.182	52	54	106
13	TARAJU	6911	13044	19955	898	1.708	900	50	24	74
14	SALAWU	1303	23989	25292	414	548	962	155	206	361
15	PUSPAHIANG	8067	14283	22350				62	38	100
16	TANJUNGGAL	8417	14648	23065			0			0
17	SUKARAJA	7802	13315	21117			0			0
18	SALOPA	8982	15356	24338	193	344	537	123	42	165
19	JATIWARAS	5244	8798	14042			0	54	97	151
20	CINEAM	5945	10512	16457	248	703	951			0
21	MANONJAYA	12903	1857	14760	801	1428	2.229	61	56	117
22	GUNUNGTANJUNG	1067	1498	2565			0			0
23	SINGAPARNA	8894	17774	26668			0	31	29	60
24	TINEWATI	10782	16961	27743	211	434	645	31	15	60
25	SUKARAME	8993	15755	24748	50	55	105	71	21	46
26	MANGUNREJA	8261	16276	24537			0	135	43	178
27	CIGALONTANG	9014	19241	28255	132	260	392	72	37	109
28	LEUWI SARI	9073	16325	25398			0	112	56	168
29	KARANGJAYA	2862	4473	7335			0	13	12	25
30	SARIWANGI	10717	19077	29794			0	306	153	459
31	CISARUNI			0			0			0
32	SUKARATU	13176	21735	34911	135	262	397	63	48	111
33	CISAYONG	29878	45802	75680			0			0
34	SUKAHENING	1706	207	1913			0			0
35	RAJAPOLAH	15019	23292	38311	533	750	1.283	124	25	149
36	JAMANIS			0			0			0
37	CIAWI	22212	3394	25606	343	537	880	478	198	676

NO	SARANA PELAYANAN KESEHATAN	JUMLAH KUNJUNGAN						KUNJUNGAN GANGGUAN JIWA		
		RAWAT JALAN			RAWAT INAP			JUMLAH		
		L	P	L+P	L	P	L+P	L	P	L+P
38	KADIPATEN	5458	9713	15171			0	35	24	59
39	PAGERAGEUNG	934	19314	20248			0			0
40	SUKARESIK	6313	123	6436			0			0
2	Klinik Pratama									
1	Bahagia Medika Center			0			0			0
2	Klinik Pratama Bombay Medika			0			0			0
3	Bisma Brata			0			0			0
4	Syifa Medika			0			0			0
5	Klinik Kartini			0			0			0
6	Klinik Pratama Ar-Rahmah			0			0			0
7	Klinik ADISA			0			0			0
8	Klinik Pratama Muttaqin Medika			0			0			0
9	Grha Sejahtera			0			0			0
10	Klinik Al-Fadillah			0			0			0
11	Klinik Pratama Rose House			0			0			0
12	Klinik Dokter Iman			0			0			0
13	Klinik Fauziyyah Medika			0			0			0
14	Al-Idrisiyyah Medical Center			0			0			0
15	Kasih Bunda			0			0			0
16	Klinik H Dedi Suryadi			0			0			0
17	Klinik Nabila			0			0			0
18	Klinik Zarra Medika			0			0			0
19	Alabi Medika			0			0			0
20	Smitra Klinik			0			0			0
21	Klinik Pratama Patria Tama Polres Tasikmalaya			0			0			0
22	Klinik Arafa			0			0			0
23	Klinik Mentari			0			0			0
24	Klinik Kasih Bunda			0			0			0
25	Klinik Pratama SMK Kes KH Moh Ilyas Ruhiat (Kahamir)			0			0			0
26	Klinik Insepar			0			0			0
27	Klinik Ummi Medika			0			0			0
28	Klinik Kimia Farma Singaparna			0			0			0
29	Klinik H Sayat Medika			0			0			0
30	Klinik Gigi Amanah Dental Smile 2			0			0			0
31	Klinik Avionic			0			0			0
32	Klinik Pamoyanan Medika			0			0			0
33	Klinik Pratama Grha Sejahtera			0			0			0
34	Klinik Cahaya Herma Medika			0			0			0
35	Azilfa Medika			0			0			0
36	Klinik Pratama Kamulyan			0			0			0
37	Klinik Pratama Al Fatih			0			0			0
38	Klinik Salsabiluna			0			0			0
39	Klinik Prima Medika			0			0			0
40	Klinik Pratama Berkah Medika			0			0			0
41	Klinik Pratama At-taqwa			0			0			0
42	Klinik Kaila Medika II			0			0			0
43	Klinik Aafiyah Medika			0			0			0

NO	SARANA PELAYANAN KESEHATAN	JUMLAH KUNJUNGAN						KUNJUNGAN GANGGUAN JIWA		
		RAWAT JALAN			RAWAT INAP			JUMLAH		
		L	P	L+P	L	P	L+P	L	P	L+P
44	Klinik Ar Rahman			0			0			0
45	Klinik Manonjaya Medical Center			0			0			0
46	Klinik Pratama Djadjuli Mitra Medika			0			0			0
47	KLINIK PRATAMA KAILA MEDIKA II			0			0			0
48	Anton Tomi Clinic			0			0			0
49	Klinik Candra Medika			0			0			0
50	Abhinaya Sehat			0			0			0
51	Klinik Sahabat Sehat			0			0			0
52	Klinik Pratama Ridwana			0			0			0
53	Klinik kaila medika stamplat			0			0			0
54	KLINIK SATIVA			0			0			0
55	Klinik Pratama Khairan Medika			0			0			0
56	Klinik Prima Azzahra Pratama			0			0			0
57	Klinik Harsa Prima Pratama			0			0			0
58	Violetta Skincare			0			0			0
59	Tiniara Medika			0			0			0
60	KLINIK UTAMA ARMINA MEDIKA			0			0			0
61	Klinik Pratama Muaffa Medika			0			0			0
62	Cipta Sehat Mandiri			0			0			0
63	Klinik HS Putra Medika			0			0			0
64	Pratama Jaya Medika			0			0			0
65	Klinik Al fayed			0			0			0
66	Klinik Insan Mandiri			0			0			0
67	Klinik Pratama Asri Medika			0			0			0
68	Klinik Java Medica Singaparna			0			0			0
69	Klinik Pratama Rawat Inap Rapha Tunas Medika			0			0			0
70	Klinik Cikuya Medika			0			0			0
71	Klinik Walagri			0			0			0
72	Klinik Pratama Agniya Medical Prima			0			0			0
73	Klinik Pratama Sumber Sehat Sariwangi			0			0			0
74	Klinik Yasmin			0			0			0
75	Klinik Puspita			0			0			0
76	Klinik Yasa Medika			0			0			0
77	Klinik Priyasa									
3	Praktik Mandiri Dokter									
1	Praktek Dokter Mandiri dr. Wahyu Rizci Priasmara			0			0			0
2	dr. Navisa			0			0			0
3	dr. Navisa			0			0			0
4	Praktik Mandiri Dokter dr. Indira Belinda Mentarini			0			0			0
5	PRAKTIK MANDIRI DR. IRFAN HILMI			0			0			0
6	Praktek Mandiri dr. Wagi Gantina Tito Nugraha			0			0			0
7	Praktik Mandiri Dokter Dewi Febriani			0			0			0
8	Praktik Mandiri dr.Tito Lisalto Usman			0			0			0
9	Praktik Mandiri Dokter dr. Nurfitri Sukmawati Rahayu			0			0			0
10	DPM dr. Heni N. H			0			0			0
11	Praktik Mandiri Dokter Ahmad Lutfi			0			0			0
12	Praktek mandiri dokter erik			0			0			0



NO	SARANA PELAYANAN KESEHATAN	JUMLAH KUNJUNGAN						KUNJUNGAN GANGGUAN JIWA		
		RAWAT JALAN			RAWAT INAP			JUMLAH		
		L	P	L+P	L	P	L+P	L	P	L+P
61	Praktik Mandiri dr Wahyu									
62	Praktik Mandiri dr. Risma Fujiarti									
63	PRAKTIK MANDIRI DOKTER AA AHMAD NURDIN									
64	PRAKTIK MANDIRI DOKTER Yanti Sukmayaningsih									
65	Praktek Mandiri dr.Leni Mulyani									
66	Praktek Mandiri Dokter Herlawati									
67	Praktik Mandiri Dokter Anas Sunarsa Kalyubi									
68	dr. Ani Nuraini									
69	PRAKTIK MANDIRI DOKTER dr. Neng Heni Yudiyanty									
70	DPM dr. Hj. Analisa									
71	PRAKTIK DOKTER MANDIRI dr ELIS MA'RIFAH									
72	PRAKTIK MANDIRI DOKTER dr. SITI ROCHAYATI AGUSTIN									
73	Praktik Mandiri Dokter Hendra									
74	DPM Dodih Setiadih, dr									
75	DPM dr. Elan Jaelani									
76	Praktik Mandiri dr. Husen									
77	Praktik Mandiri dr. Wahab Syahroni									
78	Dokter Praktik Mandiri dr. Iwan Setiawan									
79	Praktik Mandiri dr. Husen Rahman Abdullah									
80	Praktik Mandiri Dokter Dhama									
81	PRAKTIK MANDIRI dr. LILIS SHOLIAH									
4	Praktik Mandiri Dokter Gigi									
1	Praktek Mandiri Dokter Gigi Idhan Hanafiana			0			0			0
2	Praktik Mandiri Dokter Gigi R.Herni Mardiani			0			0			0
3	drg. YUNI ANGELIA DEWI			0			0			0
4	Praktik Mandiri Dokter Gigi Widiastuti			0			0			0
5	DPP drg. Sulaeman			0			0			0
6	PRAKTIK MANDIRI DOKTER GIGI drg. Srie Teresyawati			0			0			0
5	Praktik Mandiri Bidan									
1	PRAKTIK BIDAN MANDIRI Bdn. Diska Rosadi, S.Tr.Keb			0			0			0
2	Praktik Mandiri Bdn. Elis Kian Santiani, S.Tr.Keb			0			0			0
3	PRAKTEK MANDIRI BIDAN RURI SITI SARAH			0			0			0
4	PMB Bdn.Hj. Didah Siti Kalimatusadiah, S.Tr.Keb			0			0			0
5	Praktek Mandiri Susanti Dewi Anggraeni, Am. Keb			0			0			0
6	BPM HEVI HUSNUL HOTIMAH,AM.Keb			0			0			0
7	Mimin aminah,Str.Keb			0			0			0
8	PMB Bdn. Ai Nurohmani., S.ST, M.Kes			0			0			0
9	PMB Hj. Neng Santi Fatimah			0			0			0
10	Praktik Mandiri Bidan Hj. Nina Turmaningsih, S.Tr. Keb			0			0			0
11	Praktik Mandiri Bidan Bdn. POPONG JUARIAH, S.Tr.Keb			0			0			0
12	Praktik Mandiri Bidan Neneng Nurlela, A.Md. Keb			0			0			0
13	Praktik Mandiri Bidan Hj. N Siti Nuryamah AM.Keb			0			0			0
14	Praktik Mandiri Bidan Bdn. Iin Darwati, S. Keb			0			0			0
15	Praktik Mandiri Bidan Bdn. Lies Indra Pernanti Sunarya, S.Tr.Keb			0			0			0
16	Praktik Mandiri Bidan Ai Sugih Aulia,S.Tr.Keb.Bd			0			0			0
17	Praktik Mandiri Bidan Tita Herlina, A.Md.Keb			0			0			0







NO	SARANA PELAYANAN KESEHATAN	JUMLAH KUNJUNGAN						KUNJUNGAN GANGGUAN JIWA		
		RAWAT JALAN			RAWAT INAP			JUMLAH		
		L	P	L+P	L	P	L+P	L	P	L+P
1	Klinik Utama									
1	Klinik Kimia Farma Singaparna			0			0			0
2	Pinky Medical Center			0			0			0
3	Klinik PKU Muhammadiyah Singaparna			0			0			0
				0			0			0
2	RS Umum									
1	RSUD KHZ Musthafa	64.012	82.854	146.866	8.942	10.828	19.770			0
2	RSUD Tani Nelayan Tasikmalaya	490	542	1.032	8	9	17	0	0	0
3	RS Khusus									
1	RSIA Respati	1.778	8.237	10.015	1.326	3.554	4.880	0	0	0
4	Praktik Mandiri Dokter Spesialis									
<b>SUB JUMLAH II</b>		<b>66.280</b>	<b>91.633</b>	<b>157.913</b>	<b>10.276</b>	<b>14.391</b>	<b>24.667</b>	<b>0</b>	<b>0</b>	<b>0</b>

Sumber: Bidang Pengawasan Fasilitas Pelayanan Kesehatan dan Tempat Usaha

Catatan: Puskesmas non rawat inap hanya melayani kunjungan rawat jalan

TABEL 6

**KEMATIAN PASIEN DI RUMAH SAKIT  
KABUPATEN TASIKMALAYA  
TAHUN 2025**

NO	NAMA RUMAH SAKIT	JUMLAH PASIEN KELUAR (HIDUP + MATI)			JUMLAH PASIEN KELUAR MATI			JUMLAH PASIEN KELUAR MATI ≥ 48 JAM DIRAWAT			<i>Gross Death Rate</i>			<i>Net Death Rate</i>		
		L	P	L + P	L	P	L + P	L	P	L + P	L	P	L + P	L	P	L + P
1	2	3	4	5	6	7	8	9	10	11	12	13	14	15	16	17
1	RSUD KHZ MUSTHAFA	9.887	12.099	21.986	321	286	607	448	375	823	32,5	23,6	27,6	45,3	31,0	37,4
2	RSUD TNT	498	551	1.049	0	0	0	0	0	0	0,0	0,0	0,0	0,0	0,0	0,0
3	RSIA RESPATI	1.326	3.554	4.880	3	5	8	5	1	6	2,3	1,4	1,6	3,8	0,3	1,2
<b>TOTAL</b>		<b>11.711</b>	<b>16.204</b>	<b>27.915</b>	<b>324</b>	<b>291</b>	<b>615</b>	<b>453</b>	<b>376</b>	<b>829</b>	<b>27,7</b>	<b>18,0</b>	<b>22,0</b>	<b>38,7</b>	<b>23,2</b>	<b>29,7</b>

Sumber: RSUD KHZ. Musthafa, RSUD Tani Nelayan Tasikmalaya, RSIA Respati

Keterangan: <sup>a</sup> termasuk rumah sakit swasta

TABEL 7

**INDIKATOR KINERJA PELAYANAN DI RUMAH SAKIT  
KABUPATEN TASIKMALAYA  
TAHUN 2025**

<b>NO</b>	<b>NAMA RUMAH SAKIT</b>	<b>JUMLAH TEMPAT TIDUR</b>	<b>JUMLAH PASIEN KELUAR (HIDUP + MATI)</b>	<b>JUMLAH HARI PERAWATAN</b>	<b>JUMLAH LAMA DIRAWAT</b>	<b>BOR (%)</b>	<b>BTO (KALI)</b>	<b>TOI (HARI)</b>	<b>ALOS (HARI)</b>
<b>1</b>	<b>2</b>	<b>3</b>	<b>4</b>	<b>5</b>	<b>6</b>	<b>7</b>	<b>8</b>	<b>9</b>	<b>10</b>
1	RSUD KHZ MUSTHAFA	244	18.230	66.871	66.434	75,1	75	1	4
2	RSUD TNT	51	1.049	51	3	0,3	21	18	0
3	RSIA RESPATI	45	3.982	7.842	7.639	47,7	88	2	2
<b>TOTAL</b>		<b>340</b>	<b>23.261</b>	<b>74.764</b>	<b>74.076</b>	<b>60,2</b>	<b>68</b>	<b>2</b>	<b>3</b>

Sumber: RSUD KHZ. Musthafa, RSUD Tani Nelayan Tasikmalaya, RSIA Respati

Keterangan: <sup>a</sup> termasuk rumah sakit swasta

TABEL 8

**10 PENYAKIT TERBANYAK PADA PASIEN RAWAT JALAN MENURUT BAB ICD-X DI RUMAH SAKIT  
KABUPATEN TASIKMALAYA  
TAHUN 2025**

No	ICD-X	Golongan Sebab Sakit	Pasien Baru			Total Jumlah Kunjungan
			Laki-laki	Perempuan	Jumlah	
(1)	(4)	(5)	(6)	(7)	(8)	(9)
1	H25.0	Senile incipient cataract	178	213	391	1.311
2	K01.1	Impacted teeth	142	272	414	881
3	H61.2	Impacted cerumen	131	123	254	473
4	M54.1	Radiculopathy	68	121	189	469
5	H25.1	Senile nuclear cataract	65	79	144	445
6	K40.9	Unilateral or unspecified inguinal hernia, without obstruction or gangrene	173	6	179	278
7	M54.16	Radiculopathy, lumbar region	37	70	107	233
8	I10	Essential (primary) hypertension	75	58	133	221
9	I11.9	Hypertensive heart disease without (congestive) heart failure	41	58	99	221
10	H52.2	Astigmatism	31	73	104	199
<b>TOTAL</b>			<b>941</b>	<b>1.073</b>	<b>2.014</b>	<b>4.731</b>

Sumber: RSUD KHZ. Musthafa, RSUD Tani Nelayan Tasikmalaya, RSIA Respati

TABEL 9

**10 PENYAKIT TERBANYAK PADA PASIEN RAWAT INAP MENURUT BAB ICD-X DI RUMAH SAKIT  
KABUPATEN TASIKMALAYA  
TAHUN 2025**

No	ICD-X	Golongan Sebab Sakit	JUMLAH PASIEN			Pasien Mati	CFR (%)
			Laki-laki	Perempuan	Jumlah		
(1)	(4)	(5)	(6)	(7)	(8)	(9)	(10)
1	I63.9	Cerebral infarction, unspecified	579	499	1.078	184	17,07
2	J13	Pneumonia due to Streptococcus pneumoniae	428	346	774	81	10,47
3	A09.9	Diarrhoea and gastroenteritis of presumed infectious origin	304	376	680	26	3,82
4	A90	Dengue fever [classical dengue]	163	147	310	3	0,97
5	I61.9	Intracerebral haemorrhage, unspecified	142	162	304	112	36,84
6	J15.8	Other bacterial pneumonia	178	123	301	39	12,96
7	J81	Pulmonary oedema	103	116	219	50	22,83
8	J40	Bronchitis, not specified as acute or chronic	109	105	214	9	4,21
9	B34.9	Viral infection, unspecified	91	107	198	2	1,01
10	K40.9	Unilateral or unspecified inguinal hernia, without obstruction or gangrene	171	7	178	3	1,69
<b>TOTAL</b>			<b>2.268</b>	<b>1.988</b>	<b>4.256</b>	<b>509</b>	<b>11,96</b>

Sumber: RSUD KHZ. Musthafa, RSUD Tani Nelayan Tasikmalaya, RSIA Respati

TABEL 10

**10 PENYAKIT DENGAN FATALITAS TERBESAR PADA PASIEN RAWAT INAP DI RUMAH SAKIT  
KABUPATEN TASIKMALAYA  
TAHUN 2025**

No	ICD X	PENYAKIT DENGAN KEMATIAN TERBANYAK	JUMLAH KEMATIAN	JUMLAH PASIEN	CFR
(1)	(2)	(3)	(4)	(5)	(6)
1	I61.9	Intracerebral haemorrhage, unspecified	112	304	36,84
2	J81	Pulmonary oedema	50	219	22,83
3	I63.9	Cerebral infarction, unspecified	184	1078	17,07
4	J15.8	Other bacterial pneumonia	39	301	12,96
5	J13	Pneumonia due to Streptococcus pneumoniae	81	774	10,47
6	J40	Bronchitis, not specified as acute or chronic	9	214	4,21
7	A09.9	Diarrhoea and gastroenteritis of presumed infectious origin	26	680	3,82
8	K40.9	Unilateral or unspecified inguinal hernia, without obstruction or gangrene	3	178	1,69
9	B34.9	Viral infection, unspecified	2	198	1,01
10	A90	Dengue fever [classical dengue]	3	310	0,97

Sumber: RSUD KHZ. Musthafa, RSUD Tani Nelayan Tasikmalaya, RSIA Respati

TABEL 11

**PERSENTASE PUSKESMAS DENGAN KETERSEDIAAN OBAT ESENSIAL DAN VAKSIN IRL (IMUNISASI RUTIN LENGKAP) MENURUT PUSKESMAS DAN KECAMATAN  
KABUPATEN TASIKMALAYA  
TAHUN 2025**

NO	KECAMATAN	PUSKESMAS	KETERSEDIAAN OBAT ESENSIAL*	KETERSEDIAAN VAKSIN IRL	KETERSEDIAAN OBAT ESENSIAL DAN VAKSIN IRL
1	2	3	4	5	6
1	CIPATUJAH	CIPATUJAH	V	V	V
2	KARANG NUNGGAL	KARANG NUNGGAL	V	V	V
3	CIKALONG	CIKALONG	V	V	V
4	PANCATENGAH	PANCATENGAH	V	V	V
5	CIKATOMAS	CIKATOMAS	V	V	V
6	CIBALONG	CIBALONG	V	V	V
7	PARUNGPOINTENG	PARUNGPOINTENG	V	V	V
8	BANTARKALONG	BANTARKALONG	V	V	V
9	BOJONGASIH	BOJONGASIH	V	V	V
10	CULAMEGA	CULAMEGA	V	V	V
11	BOJONGGAMBIR	BOJONGGAMBIR	V	V	V
12	SODONGHILIR	SODONGHILIR	V	V	V
13	TARAJU	TARAJU	V	V	V
14	SALAWU	SALAWU	V	V	V
15	PUSPAHIANG	PUSPAHIANG	V	V	V
16	TANJUNGGAYA	TANJUNGGAYA	V	V	V
17	SUKARAJA	SUKARAJA	V	V	V
18	SALOPA	SALOPA	V	V	V
19	JATIWARAS	JATIWARAS	V	V	V
20	CINEAM	CINEAM	V	V	V
21	MANONJAYA	MANONJAYA	V	V	V
22	GUNUNGTANJUNG	GUNUNGTANJUNG	V	V	V
23	SINGAPARNA	SINGAPARNA	V	V	V
24	SINGAPARNA	TINEWATI	V	V	V
25	SUKARAME	SUKARAME	V	V	V
26	MANGUNREJA	MANGUNREJA	V	V	V
27	CIGALONTANG	CIGALONTANG	V	V	V
28	LEUWI SARI	LEUWI SARI	V	V	V
29	KARANGJAYA	KARANGJAYA	V	V	V
30	SARIWANGI	SARIWANGI	V	V	V
31	PADAKEMBANG	CISARUNI	V	V	V
32	SUKARATU	SUKARATU	V	V	V
33	CISAYONG	CISAYONG	V	V	V
34	SUKAHENING	SUKAHENING	V	V	V
35	RAJAPOLAH	RAJAPOLAH	V	V	V
36	JAMANIS	JAMANIS	V	V	V
37	CIAWI	CIAWI	V	V	V
38	KADIPATEN	KADIPATEN	V	V	V
39	PAGERAGEUNG	PAGERAGEUNG	V	V	V
40	SUKARESIK	SUKARESIK	V	V	V
JUMLAH PUSKESMAS YANG MEMILIKI 90% OBAT ESENSIAL DAN VAKSIN IRL					0
JUMLAH SELURUH PUSKESMAS					40
<b>% PUSKESMAS DENGAN KETERSEDIAAN OBAT ESENSIAL DAN VAKSIN IRL</b>					<b>0,00%</b>

Sumber: UPT Instalasi Farmasi

Keterangan: \*) beri tanda "V" jika puskesmas memiliki obat esensial  $\geq 90\%$

\*) beri tanda "X" jika puskesmas memiliki obat esensial  $< 90\%$

\*) jika puskesmas tersebut tidak melapor, beri tanda "X"

TABEL 12

**JUMLAH POSYANDU SIKLUS HIDUP MENURUT KECAMATAN DAN PUSKESMAS  
KABUPATEN TASIKMALAYA  
TAHUN 2025**

NO	KECAMATAN	PUSKESMAS	POSYANDU				JUMLAH
			AKTIF		TIDAK AKTIF		
			JUMLAH	%	JUMLAH	%	
1	2	3	4	5	6	7	12
1	CIPATUJAH	CIPATUJAH	109	100,0	0	0,0	109
2	KARANG NUNGGAL	KARANG NUNGGAL	81	87,1	12	12,9	93
3	CIKALONG	CIKALONG	89	100,0	0	0,0	89
4	PANCATENGAH	PANCATENGAH	75	100,0	0	0,0	75
5	CIKATOMAS	CIKATOMAS	74	100,0	0	0,0	74
6	CIBALONG	CIBALONG	44	100,0	0	0,0	44
7	PARUNGPONTENG	PARUNGPONTENG	48	100,0	0	0,0	48
8	BANTARKALONG	BANTARKALONG	57	100,0	0	0,0	57
9	BOJONGASIH	BOJONGASIH	31	100,0	0	0,0	31
10	CULAMEGA	CULAMEGA	44	100,0	0	0,0	44
11	BOJONGGAMBIR	BOJONGGAMBIR	66	100,0	0	0,0	66
12	SODONGHILIR	SODONGHILIR	24	27,9	62	72,1	86
13	TARAJU	TARAJU	51	89,5	6	10,5	57
14	SALAWU	SALAWU	0	0,0	67	100,0	67
15	PUSPAHIANG	PUSPAHIANG	0	0,0	45	100,0	45
16	TANJUNGGAYA	TANJUNGGAYA	0	0,0	55	100,0	55
17	SUKARAJA	SUKARAJA	61	100,0	0	0,0	61
18	SALOPA	SALOPA	0	0,0	82	100,0	82
19	JATIWARAS	JATIWARAS	55	100,0	0	0,0	55
20	CINEAM	CINEAM	38	70,4	16	29,6	54
21	MANONJAYA	MANONJAYA	76	95,0	4	5,0	80
22	GUNUNGTANJUNG	GUNUNGTANJUNG	49	100,0	0	0,0	49
23	SINGAPARNA	SINGAPARNA	49	86,0	8	14,0	57
24	SINGAPARNA	TINEWATI	41	100,0	0	0,0	41
25	SUKARAME	SUKARAME	46	100,0	0	0,0	46
26	MANGUNREJA	MANGUNREJA	48	100,0	0	0,0	48
27	CIGALONTANG	CIGALONTANG	82	100,0	0	0,0	82
28	LEUWI SARI	LEUWI SARI	38	80,9	9	19,1	47
29	KARANGJAYA	KARANGJAYA	25	100,0	0	0,0	25
30	SARIWANGI	SARIWANGI	41	100,0	0	0,0	41
31	CISARUNI	CISARUNI	44	100,0	0	0,0	44
32	SUKARATU	SUKARATU	67	100,0	0	0,0	67
33	CISAYONG	CISAYONG	82	100,0	0	0,0	82
34	SUKAHENING	SUKAHENING	42	100,0	0	0,0	42
35	RAJAPOLAH	RAJAPOLAH	46	58,2	33	41,8	79
36	JAMANIS	JAMANIS	61	100,0	0	0,0	61
37	CIAWI	CIAWI	88	100,0	0	0,0	88
38	KADIPATEN	KADIPATEN	0	0,0	41	100,0	41
39	PAGERAGEUNG	PAGERAGEUNG	65	98,5	1	1,5	66
40	SUKARESIK	SUKARESIK	0	0,0	57	100,0	57
<b>TOTAL</b>			<b>1.937</b>	<b>79,5</b>	<b>498</b>	<b>20,5</b>	<b>2.435</b>
<b>RASIO POSYANDU PER 100 BALITA</b>							<b>2,0</b>

Sumber: Bidang Pengembangan Sumber Daya Manusia Kesehatan dan Pemberdayaan Masyarakat

\*PTM: Penyakit Tidak Menular

TABEL 13

**JUMLAH TENAGA MEDIS DI FASILITAS KESEHATAN  
KABUPATEN TASIKMALAYA  
TAHUN 2025**

NO	UNIT KERJA	DR SPESIALIS			DR SUBSPESIALIS			DOKTER			TOTAL			DOKTER GIGI SPESIALIS			DOKTER GIGI SUB SPESIALIS			DOKTER GIGI			TOTAL			
		L	P	L+P	L	P	L+P	L	P	L+P	L	P	L+P	L	P	L+P	L	P	L+P	L	P	L+P	L	P	L+P	
1	2	3	4	5	3	4	5	6	7	8	9	10	11	12	13	14	15	16	17	15	16	17	18	19	20	
1	PUSKESMAS CIPATUJAH	0	0	0	0	0	0	2	2	4	2	2	4	0	0	0	0	0	0	0	2	2	0	2	2	
2	PUSKESMAS KARANG NUNGGAL	0	0	0	0	0	0	0	2	2	0	2	2	0	0	0	0	0	0	0	1	1	0	1	1	
3	PUSKESMAS CIKALONG	0	0	0	0	0	0	2	0	2	2	0	2	0	0	0	0	0	0	0	0	0	0	0	0	
4	PUSKESMAS PANCATENGAH	0	0	0	0	0	0	1	1	2	1	1	2	0	0	0	0	0	0	0	0	0	0	0	0	
5	PUSKESMAS CIKATOMAS	0	0	0	0	0	0	1	1	2	1	1	2	0	0	0	0	0	0	0	0	0	0	0	0	
6	PUSKESMAS CIBALONG	0	0	0	0	0	0	2	0	2	2	0	2	0	0	0	0	0	0	0	1	1	0	1	1	
7	PUSKESMAS PARUNG PONTENG	0	0	0	0	0	0	0	2	2	0	2	2	0	0	0	0	0	0	0	0	0	0	0	0	
8	PUSKESMAS BANTARKALONG	0	0	0	0	0	0	1	1	2	1	1	2	0	0	0	0	0	0	0	0	0	0	0	0	
9	PUSKESMAS BOJONGASIH	0	0	0	0	0	0	2	0	2	2	0	2	0	0	0	0	0	0	0	0	0	0	0	0	
10	PUSKESMAS CULAMEGA	0	0	0	0	0	0	1	0	1	1	0	1	0	0	0	0	0	0	0	0	0	0	0	0	
11	PUSKESMAS BOJONGGAMBIR	0	0	0	0	0	0	2	1	3	2	1	3	0	0	0	0	0	0	0	1	1	0	1	1	
12	PUSKESMAS SODONGHILIR	0	0	0	0	0	0	1	1	2	1	1	2	0	0	0	0	0	0	0	0	0	0	0	0	
13	PUSKESMAS TARAJU	0	0	0	0	0	0	0	2	2	0	2	2	0	0	0	0	0	0	0	1	0	1	1	0	
14	PUSKESMAS SALAWU	0	0	0	0	0	0	1	1	2	1	1	2	0	0	0	0	0	0	0	1	1	0	1	1	
15	PUSKESMAS PUSPAHIANG	0	0	0	0	0	0	0	1	1	0	1	1	0	0	0	0	0	0	0	1	0	1	1	0	
16	PUSKESMAS TANJUNGPURA	0	0	0	0	0	0	2	0	2	2	0	2	0	0	0	0	0	0	0	1	1	0	1	1	
17	PUSKESMAS SUKARAJA	0	0	0	0	0	0	2	1	3	2	1	3	0	0	0	0	0	0	0	1	1	0	1	1	
18	PUSKESMAS SALOPA	0	0	0	0	0	0	0	1	1	0	1	1	0	0	0	0	0	0	0	1	1	0	1	1	
19	PUSKESMAS JATIWARAS	0	0	0	0	0	0	1	1	2	1	1	2	0	0	0	0	0	0	0	0	0	0	0	0	
20	PUSKESMAS CINEAM	0	0	0	0	0	0	1	0	1	1	0	1	0	0	0	0	0	0	0	1	0	1	1	0	
21	PUSKESMAS MANONJAYA	0	0	0	0	0	0	0	2	2	0	2	2	0	0	0	0	0	0	0	1	1	0	1	1	
22	PUSKESMAS GUNUNGTANJUNG	0	0	0	0	0	0	0	2	2	0	2	2	0	0	0	0	0	0	0	0	0	0	0	0	
23	PUSKESMAS SINGAPARNA	0	0	0	0	0	0	3	1	4	3	1	4	0	0	0	0	0	0	0	1	1	0	1	1	
24	PUSKESMAS TINEWATI	0	0	0	0	0	0	0	3	3	0	3	3	0	0	0	0	0	0	0	2	2	0	2	2	
25	PUSKESMAS SUKARAME	0	0	0	0	0	0	1	2	3	1	2	3	0	0	0	0	0	0	0	1	1	0	1	1	
26	PUSKESMAS MANGUNREJA	0	0	0	0	0	0	1	1	2	1	1	2	0	0	0	0	0	0	0	2	2	0	2	2	
27	PUSKESMAS CIGALONTANG	0	0	0	0	0	0	1	2	3	1	2	3	0	0	0	0	0	0	1	0	1	1	0	1	
28	PUSKESMAS LEUWI SARI	0	0	0	0	0	0	3	2	5	3	2	5	0	0	0	0	0	0	0	1	1	0	1	1	
29	PUSKESMAS KARANGJAYA	0	0	0	0	0	0	0	1	1	0	1	1	0	0	0	0	0	0	0	0	0	0	0	0	
30	PUSKESMAS SARIWANGI	0	0	0	0	0	0	1	1	2	1	1	2	0	0	0	0	0	0	0	1	0	1	1	0	
31	PUSKESMAS CISARUNI	0	0	0	0	0	0	1	1	2	1	1	2	0	0	0	0	0	0	0	1	0	1	1	0	
32	PUSKESMAS SUKARATU	0	0	0	0	0	0	0	2	2	0	2	2	0	0	0	0	0	0	0	1	0	1	1	0	
33	PUSKESMAS CISAYONG	0	0	0	0	0	0	0	2	2	0	2	2	0	0	0	0	0	0	0	0	1	1	0	1	
34	PUSKESMAS SUKAHENING	0	0	0	0	0	0	1	1	2	1	1	2	0	0	0	0	0	0	0	1	1	0	1	1	
35	PUSKESMAS RAJAPOLAH	0	0	0	0	0	0	1	2	3	1	2	3	0	0	0	0	0	0	0	1	1	0	1	1	
36	PUSKESMAS JAMANIS	0	0	0	0	0	0	0	2	2	0	2	2	0	0	0	0	0	0	0	1	1	0	1	1	
37	PUSKESMAS CIAWI	0	0	0	0	0	0	0	4	4	0	4	4	0	0	0	0	0	0	0	2	0	2	2	0	
38	PUSKESMAS KADIPATEN	0	0	0	0	0	0	3	0	3	3	0	3	0	0	0	0	0	0	0	1	1	0	1	1	
39	PUSKESMAS PAGERAGEUNG	0	0	0	0	0	0	0	2	1	3	2	1	3	0	0	0	0	0	0	2	0	2	2	0	
40	PUSKESMAS SUKARESIK	0	0	0	0	0	0	0	2	2	0	2	2	0	0	0	0	0	0	0	1	1	0	1	1	
		0	0	0	0	0	0	40	52	92	40	52	92	0	0	0	0	0	0	0	11	23	34	11	23	34
1	RSUD KHZ MUSTHAFA	17	8	25	0	0	0	14	20	34	31	28	59	1	1	2	0	0	0	1	1	2	2	2	4	
2	RSUD TANI NELAYAN TASIKMALAYA	0	0	0	0	0	0	3	2	5	3	2	5	0	0	0	0	0	0	0	0	0	0	0	0	
3	RSIA RESPATI	3	2	5	0	0	0	6	2	8	9	4	13	0	0	0	0	0	0	0	0	0	0	0	0	
	SARANA PELAYANAN KESEHATAN LAIN			0			0			0	0	0	0			0						0	0	0	0	
	<b>JUMLAH TENAGA KESEHATAN</b>	<b>20</b>	<b>10</b>	<b>30</b>	<b>0</b>	<b>0</b>	<b>0</b>	<b>63</b>	<b>76</b>	<b>139</b>	<b>83</b>	<b>86</b>	<b>169</b>	<b>1</b>	<b>1</b>	<b>2</b>	<b>0</b>	<b>0</b>	<b>0</b>	<b>12</b>	<b>24</b>	<b>36</b>	<b>13</b>	<b>25</b>	<b>38</b>	
	<b>RASIO TERHADAP 1000 PENDUDUK</b>			<b>0,016</b>			<b>0,0</b>			<b>0,072</b>			<b>0,087</b>			<b>0,001</b>				<b>0,0</b>			<b>0,019</b>		<b>0,020</b>	

Sumber: Bidang Pengembangan Sumber Daya Manusia Kesehatan dan Pemberdayaan Masyarakat

Keterangan : - Tenaga kesehatan termasuk yang memiliki ijazah pasca sarjana dan doktor

a. Pada penghitungan jumlah dan rasio di tingkat kabupaten/kota, nakes yang bertugas di lebih dari satu tempat hanya dihitung satu kali

TABEL 14

**JUMLAH TENAGA KEPERAWATAN DAN TENAGA KEBIDANAN DI FASILITAS KESEHATAN  
KABUPATEN TASIKMALAYA  
TAHUN 2025**

NO	UNIT KERJA	TENAGA KEPERAWATAN			TENAGA KEBIDANAN
		L	P	L+P	
1	2	3	4	5	6
1	PUSKESMAS CIPATUJAH	16	11	27	37
2	PUSKESMAS KARANG NUNGGAL	24	18	42	38
3	PUSKESMAS CIKALONG	18	8	26	34
4	PUSKESMAS PANCATENGAH	17	7	24	26
5	PUSKESMAS CIKATOMAS	21	7	28	33
6	PUSKESMAS CIBALONG	10	5	15	19
7	PUSKESMAS PARUNGPONTENG	7	8	15	20
8	PUSKESMAS BANTARKALONG	15	16	31	31
9	PUSKESMAS BOJONGASIH	6	2	8	12
10	PUSKESMAS CULAMEGA	10	0	10	23
11	PUSKESMAS BOJONGGAMBIR	20	6	26	26
12	PUSKESMAS SODONGHILIR	17	5	22	26
13	PUSKESMAS TARAJU	17	5	22	28
14	PUSKESMAS SALAWU	15	14	29	33
15	PUSKESMAS PUSPAHIANG	15	7	22	30
16	PUSKESMAS TANJUNGGAYA	13	4	17	28
17	PUSKESMAS SUKARAJA	10	16	26	38
18	PUSKESMAS SALOPA	15	5	20	35
19	PUSKESMAS JATIWARAS	12	6	18	40
20	PUSKESMAS CINEAM	7	6	13	22
21	PUSKESMAS MANONJAYA	23	20	43	49
22	PUSKESMAS GUNUNGTANJUNG	6	2	8	29
23	PUSKESMAS SINGAPARNA	4	11	15	21
24	PUSKESMAS TINEWATI	5	8	13	18
25	PUSKESMAS SUKARAME	11	10	21	31
26	PUSKESMAS MANGUNREJA	7	4	11	20
27	PUSKESMAS CIGALONTANG	15	11	26	29
28	PUSKESMAS LEUWI SARI	5	4	9	13
29	PUSKESMAS KARANGJAYA	5	3	8	15
30	PUSKESMAS SARIWANGI	6	6	12	32
31	PUSKESMAS CISARUNI	6	10	16	23
32	PUSKESMAS SUKARATU	13	7	20	26
33	PUSKESMAS CISAYONG	9	12	21	27
34	PUSKESMAS SUKAHENING	7	3	10	19
35	PUSKESMAS RAJAPOLAH	14	13	27	31
36	PUSKESMAS JAMANIS	11	9	20	19
37	PUSKESMAS CIAWI	13	11	24	24
38	PUSKESMAS KADIPATEN	13	6	19	19
39	PUSKESMAS PAGERAGEUNG	14	7	21	34
40	PUSKESMAS SUKARESIK	11	4	15	23
		<b>483</b>	<b>317</b>	<b>800</b>	<b>1.081</b>
1	RSUD KHZ MUSTHAFA	161	156	317	114
2	RSUD TANI NELAYAN TASIKMALAYA	5	6	11	22
3	RSIA RESPATI	6	30	36	23
	SARANA PELAYANAN KESEHATAN LAIN			0	
	<b>JUMLAH TENAGA KESEHATAN</b>	<b>655</b>	<b>509</b>	<b>1.164</b>	<b>1.240</b>
	<b>RASIO TERHADAP 1000 PENDUDUK</b>			<b>0,602</b>	<b>0,641</b>

Sumber: Bidang Pengembangan Sumber Daya Manusia Kesehatan dan Pemberdayaan Masyarakat

Keterangan : - Tenaga kesehatan termasuk yang memiliki ijazah pasca sarjana dan doktor

a. Pada penghitungan jumlah dan rasio di tingkat kabupaten/kota, nakes yang bertugas di lebih dari satu tempat hanya dihitung satu kali

TABEL 15

**JUMLAH TENAGA KESEHATAN MASYARAKAT, KESEHATAN LINGKUNGAN, DAN GIZI DI FASILITAS KESEHATAN  
KABUPATEN TASIKMALAYA  
TAHUN 2025**

NO	UNIT KERJA	TENAGA KESEHATAN MASYARAKAT			TENAGA KESEHATAN LINGKUNGAN			TENAGA GIZI		
		L	P	L+P	L	P	L+P	L	P	L+P
1	2	3	4	5	6	7	8	9	10	11
1	PUSKESMAS CIPATUJAH	0	0	0	0	0	0	0	2	2
2	PUSKESMAS KARANG NUNGGAL	0	0	0	1	0	1	0	1	1
3	PUSKESMAS CIKALONG	0	0	0	0	1	1	0	1	1
4	PUSKESMAS PANCATENGAH	0	0	0	0	0	0	0	1	1
5	PUSKESMAS CIKATOMAS	0	0	0	0	0	0	0	1	1
6	PUSKESMAS CIBALONG	0	0	0	0	1	1	0	1	1
7	PUSKESMAS PARUNG PONTENG	0	0	0	0	0	0	0	1	1
8	PUSKESMAS BANTARKALONG	0	0	0	1	0	1	0	1	1
9	PUSKESMAS BOJONGASIH	0	1	1	0	0	0	0	1	1
10	PUSKESMAS CULAMEGA	0	0	0	1	0	1	0	1	1
11	PUSKESMAS BOJONGGAMBIR	0	0	0	1	0	1	0	1	1
12	PUSKESMAS SODONGHILIR	1	0	1	0	0	0	0	1	1
13	PUSKESMAS TARAJU	0	0	0	0	1	1	0	1	1
14	PUSKESMAS SALAWU	1	0	1	0	1	1	0	2	2
15	PUSKESMAS PUSPAHIANG	0	0	0	0	1	1	0	1	1
16	PUSKESMAS TANJUNGPURBA	0	0	0	0	3	3	0	1	1
17	PUSKESMAS SUKARAJA	0	0	0	1	0	1	0	2	2
18	PUSKESMAS SALOPA	0	0	0	0	1	1	0	1	1
19	PUSKESMAS JATIWARAS	0	0	0	1	0	1	0	1	1
20	PUSKESMAS CINEAM	0	0	0	0	1	1	0	1	1
21	PUSKESMAS MANONJAYA	0	0	0	0	2	2	0	3	3
22	PUSKESMAS GUNUNGTANJUNG	0	0	0	0	1	1	0	1	1
23	PUSKESMAS SINGAPARNA	0	0	0	0	1	1	0	1	1
24	PUSKESMAS TINEWATI	0	0	0	0	1	1	0	2	2
25	PUSKESMAS SUKARAME	0	0	0	1	0	1	1	1	2
26	PUSKESMAS MANGUNREJA	0	0	0	0	1	1	0	1	1
27	PUSKESMAS CIGALONTANG	0	0	0	3	0	3	0	1	1
28	PUSKESMAS LEUWI SARI	0	0	0	1	0	1	1	1	2
29	PUSKESMAS KARANGJAYA	0	0	0	0	1	1	0	0	0
30	PUSKESMAS SARIWANGI	0	0	0	1	1	2	0	0	0
31	PUSKESMAS CISARUNI	0	0	0	0	2	2	1	1	2
32	PUSKESMAS SUKARATU	0	0	0	0	1	1	0	2	2
33	PUSKESMAS CISAYONG	0	1	1	0	0	0	0	1	1
34	PUSKESMAS SUKAHENING	0	0	0	0	2	2	0	1	1
35	PUSKESMAS RAJAPOLAH	0	0	0	0	1	1	0	2	2
36	PUSKESMAS JAMANIS	0	1	1	0	0	0	0	1	1
37	PUSKESMAS CIAWI	0	0	0	1	0	1	0	2	2
38	PUSKESMAS KADIPATEN	0	1	1	0	1	1	0	0	0
39	PUSKESMAS PAGERAGEUNG	0	0	0	0	2	2	0	2	2
40	PUSKESMAS SUKARESIK	0	0	0	0	0	0	1	1	2
		2	4	6	13	27	40	4	47	51
1	RSUD KHZ MUSTHAFA	0	0	0	0	4	4	1	8	9
2	RSUD TANI NELAYAN TASIKMALAYA	0	0	0	0	0	0	0	0	0
3	RSIA RESPATI	1	0	1	0	0	0	0	1	1
	SARANA PELAYANAN KESEHATAN LAIN			0			0			0
	JUMLAH TENAGA KESEHATAN	3	4	7	13	31	44	5	56	61
	<b>RASIO TERHADAP 1000 PENDUDUK</b>			<b>0,004</b>			<b>0,023</b>			<b>0,032</b>

Sumber: Bidang Pengembangan Sumber Daya Manusia Kesehatan dan Pemberdayaan Masyarakat

Keterangan : - Tenaga kesehatan termasuk yang memiliki ijazah pasca sarjana dan doktor

a. Pada penghitungan jumlah dan rasio di tingkat kabupaten/kota, nakes yang bertugas di lebih dari satu tempat hanya dihitung satu kali

TABEL 16

**JUMLAH TENAGA KEFARMASIAN, TENAGA PSIKOLOGIS KLINIS DAN TENAGA KESEHATAN TRADISIONAL  
KABUPATEN/KOTA TASIKMALAYA  
TAHUN 2025**

NO	UNIT KERJA	TENAGA KEFARMASIAN			TENAGA PSIKOLOGIS KLINIS			TENAGA KESEHATAN TRADISIONAL		
		L	P	L+P	L	P	L+P	L	P	L+P
1	2	3	4	5	6	7	8	9	10	11
1	PUSKESMAS CIPATUJAH	0	3	3	0	0	0	0	0	0
2	PUSKESMAS KARANG NUNGGAL	0	2	2	0	0	0	0	0	0
3	PUSKESMAS CIKALONG	1	1	2	0	0	0	0	0	0
4	PUSKESMAS PANCATENGAH	0	3	3	0	0	0	0	0	0
5	PUSKESMAS CIKATOMAS	1	1	2	0	0	0	0	0	0
6	PUSKESMAS CIBALONG	1	1	2	0	0	0	0	0	0
7	PUSKESMAS PARUNG PONTENG	0	2	2	0	0	0	0	0	0
8	PUSKESMAS BANTARKALONG	0	2	2	0	0	0	0	0	0
9	PUSKESMAS BOJONGASIH	1	0	1	0	0	0	0	0	0
10	PUSKESMAS CULAMEGA	0	1	1	0	0	0	0	0	0
11	PUSKESMAS BOJONGGAMBIR	0	2	2	0	0	0	0	0	0
12	PUSKESMAS SODONGHILIR	0	1	1	0	0	0	0	0	0
13	PUSKESMAS TARAJU	0	1	1	0	0	0	0	0	0
14	PUSKESMAS SALAWU	0	1	1	0	0	0	0	0	0
15	PUSKESMAS PUSPAHIANG	0	1	1	0	0	0	0	0	0
16	PUSKESMAS TANJUNGPURBA	0	1	1	0	0	0	0	0	0
17	PUSKESMAS SUKARAJA	0	2	2	0	0	0	0	0	0
18	PUSKESMAS SALOPA	1	2	3	0	0	0	0	0	0
19	PUSKESMAS JATIWARAS	1	2	3	0	0	0	0	0	0
20	PUSKESMAS CINEAM	0	1	1	0	0	0	0	0	0
21	PUSKESMAS MANONJAYA	0	3	3	0	0	0	0	0	0
22	PUSKESMAS GUNUNGTANJUNG	0	2	2	0	0	0	0	0	0
23	PUSKESMAS SINGAPARNA	0	3	3	0	0	0	0	0	0
24	PUSKESMAS TINEWATI	0	1	1	0	0	0	0	0	0
25	PUSKESMAS SUKARAME	1	0	1	0	0	0	0	0	0
26	PUSKESMAS MANGUNREJA	0	3	3	0	0	0	0	0	0
27	PUSKESMAS CIGALONTANG	0	3	3	0	0	0	0	0	0
28	PUSKESMAS LEUWI SARI	2	2	4	0	0	0	0	0	0
29	PUSKESMAS KARANGJAYA	0	1	1	0	0	0	0	0	0
30	PUSKESMAS SARIWANGI	0	1	1	0	0	0	0	0	0
31	PUSKESMAS CISARUNI	0	2	2	0	0	0	0	0	0
32	PUSKESMAS SUKARATU	0	1	1	0	0	0	0	0	0
33	PUSKESMAS CISAYONG	0	2	2	0	0	0	0	0	0
34	PUSKESMAS SUKAHENING	1	0	1	0	0	0	0	0	0
35	PUSKESMAS RAJAPOLAH	1	1	2	0	0	0	0	0	0
36	PUSKESMAS JAMANIS	1	1	2	0	0	0	0	0	0
37	PUSKESMAS CIAWI	0	3	3	0	0	0	0	0	0
38	PUSKESMAS KADIPATEN	0	1	1	0	0	0	0	0	0
39	PUSKESMAS PAGERAGEUNG	1	2	3	0	0	0	0	0	0
40	PUSKESMAS SUKARESIK	1	1	2	0	0	0	0	0	0
		14	63	77	0	0	0	0	0	0
1	RSUD KHZ MUSTHAFA	4	12	16	0	1	1	0	0	0
2	RSUD TANI NELAYAN TASIKMALAYA	1	3	4	0	0	0	0	0	0
3	RSIA RESPATI	1	1	2	0	0	0	0	0	0
	SARANA PELAYANAN KESEHATAN LAIN	6	16	22			0			0
	JUMLAH TENAGA KESEHATAN	26	95	121	0	1	1	0	0	0
	<b>RASIO TERHADAP 1000 PENDUDUK</b>			<b>0,063</b>			<b>0,001</b>			<b>0,0</b>

Sumber: Bidang Pengembangan Sumber Daya Manusia Kesehatan dan Pemberdayaan Masyarakat

Keterangan : - Tenaga kesehatan termasuk yang memiliki ijazah pasca sarjana dan doktor

a. Pada penghitungan jumlah dan rasio di tingkat kabupaten/kota, nakes yang bertugas di lebih dari satu tempat hanya dihitung satu kali

TABEL 17

**JUMLAH TENAGA TEKNIK BIOMEDIKA, KETERAPIAN FISIK, DAN KETEKNISIAN MEDIK DI FASILITAS KESEHATAN  
KABUPATEN/KOTA TASIKMALAYA  
TAHUN 2025**

NO	UNIT KERJA	TENAGA TEKNIK BIOMEDIKA			KETERAPIAN FISIK			KETEKNISIAN MEDIK		
		L 6	P 7	L+P 8	L 9	P 10	L+P 11	L 12	P 13	L+P 14
1	PUSKESMAS CIPATUJAH	0	2	2	0	0	0	1	4	5
2	PUSKESMAS KARANG NUNGGAL	0	5	5	0	0	0	0	4	4
3	PUSKESMAS CIKALONG	1	3	4	0	0	0	0	5	5
4	PUSKESMAS PANCATENGAH	0	2	2	0	0	0	1	1	2
5	PUSKESMAS CIKATOMAS	1	2	3	0	0	0	0	3	3
6	PUSKESMAS CIBALONG	0	2	2	0	0	0	1	2	3
7	PUSKESMAS PARUNG PONTENG	0	1	1	0	0	0	1	2	3
8	PUSKESMAS BANTARKALONG	0	1	1	0	0	0	1	2	3
9	PUSKESMAS BOJONGASIH	0	1	1	0	0	0	1	1	2
10	PUSKESMAS CULAMEGA	0	2	2	0	0	0	3	0	3
11	PUSKESMAS BOJONGGAMBIR	1	1	2	0	0	0	0	2	2
12	PUSKESMAS SODONGHILIR	1	0	1	0	0	0	0	4	4
13	PUSKESMAS TARAJU	1	0	1	0	0	0	2	2	4
14	PUSKESMAS SALAWU	1	1	2	0	0	0	1	2	3
15	PUSKESMAS PUSPAHIANG	1	2	3	0	0	0	0	2	2
16	PUSKESMAS TANJUNGPURA	0	1	1	0	0	0	2	2	4
17	PUSKESMAS SUKARAJA	1	1	2	0	0	0	0	3	3
18	PUSKESMAS SALOPA	0	2	2	0	0	0	1	3	4
19	PUSKESMAS JATIWARAS	1	1	2	0	0	0	1	1	2
20	PUSKESMAS CINEAM	1	3	4	0	0	0	0	3	3
21	PUSKESMAS MANONJAYA	1	2	3	0	0	0	0	6	6
22	PUSKESMAS GUNUNGTANJUNG	0	2	2	0	0	0	0	2	2
23	PUSKESMAS SINGAPARNA	1	2	3	0	0	0	0	6	6
24	PUSKESMAS TINEWATI	0	1	1	0	0	0	0	3	3
25	PUSKESMAS SUKARAME	1	1	2	0	0	0	1	3	4
26	PUSKESMAS MANGUNREJA	1	1	2	0	0	0	0	3	3
27	PUSKESMAS CIGALONTANG	1	1	2	0	0	0	0	2	2
28	PUSKESMAS LEUWI SARI	0	2	2	0	0	0	0	2	2
29	PUSKESMAS KARANGJAYA	0	1	1	0	0	0	1	1	2
30	PUSKESMAS SARIWANGI	0	2	2	0	0	0	0	2	2
31	PUSKESMAS CISARUNI	0	2	2	0	0	0	0	2	2
32	PUSKESMAS SUKARATU	1	1	2	0	0	0	1	1	2
33	PUSKESMAS CISAYONG	0	3	3	0	0	0	1	0	1
34	PUSKESMAS SUKAHENING	0	1	1	0	0	0	0	0	0
35	PUSKESMAS RAJAPOLAH	0	2	2	0	0	0	0	4	4
36	PUSKESMAS JAMANIS	0	2	2	0	0	0	0	3	3
37	PUSKESMAS CIAWI	0	2	2	0	0	0	1	2	3
38	PUSKESMAS KADIPATEN	0	1	1	0	0	0	1	2	3
39	PUSKESMAS PAGERAGEUNG	1	1	2	0	0	0	2	3	5
40	PUSKESMAS SUKARESIK	0	1	1	0	0	0	0	2	2
		<b>17</b>	<b>64</b>	<b>81</b>	<b>0</b>	<b>0</b>	<b>0</b>	<b>24</b>	<b>97</b>	<b>121</b>
1	RSUD KHZ MUSTHAFA	20	26	46	1	1	2	10	21	31
2	RSUD TANI NELAYAN TASIKMALAYA	1	1	2	0	0	0	1	0	1
3	RSIA RESPATI	1	5	6	0	0	0	0	4	4
	SARANA PELAYANAN KESEHATAN LAIN			0			0			0
	<b>JUMLAH TENAGA KESEHATAN</b>	<b>39</b>	<b>96</b>	<b>135</b>	<b>1</b>	<b>1</b>	<b>2</b>	<b>35</b>	<b>122</b>	<b>157</b>
	<b>RASIO TERHADAP 1000 PENDUDUK</b>			<b>0,070</b>			<b>0,001</b>			<b>0,081</b>

Sumber: Bidang Pengembangan Sumber Daya Manusia Kesehatan dan Pemberdayaan Masyarakat

Keterangan : - Tenaga kesehatan termasuk yang memiliki ijazah pasca sarjana dan doktor

a. Pada penghitungan jumlah dan rasio di tingkat kabupaten/kota, nakes yang bertugas di lebih dari satu tempat hanya dihitung satu kali

TABEL 18

**JUMLAH TENAGA PENUNJANG/PENDUKUNG KESEHATAN DI FASILITAS KESEHATAN  
KABUPATEN TASIKMALAYA  
TAHUN 2025**

NO	UNIT KERJA	TENAGA PENUNJANG/PENDUKUNG KESEHATAN									TOTAL		
		TENAGA PENDUKUNG ATAU PENUNJANG UPAYA KESEHATAN ATAU PELAYANAN KESEHATAN			TENAGA PENDUKUNG ATAU PENUNJANG ADMISISTRASI, MANAJEMEN, DAN TEKNOLOGI INFORMASI KESEHATAN			TENAGA PENDUKUNG ATAU MENUNJANG SARANA DAN PRASARANA FASILITAS PELAYANAN KESEHATAN					
		L	P	L+P	L	P	L+P	L	P	L+P	L	P	L+P
1	2	3	4	5	6	7	8	9	10	11	12	13	14
1	PUSKESMAS CIPATUJAH	0	0	0	4	3	7	0	0	0	4	3	7
2	PUSKESMAS KARANG NUNGGAL	0	0	0	6	7	13	0	0	0	6	7	13
3	PUSKESMAS CIKALONG	0	0	0	6	5	11	0	0	0	6	5	11
4	PUSKESMAS PANCATENGAH	0	0	0	5	0	5	0	0	0	5	0	5
5	PUSKESMAS CIKATOMAS	0	0	0	7	10	17	0	0	0	7	10	17
6	PUSKESMAS CIBALONG	0	0	0	4	3	7	0	0	0	4	3	7
7	PUSKESMAS PARUNGPONTENG	0	0	0	4	4	8	0	0	0	4	4	8
8	PUSKESMAS BANTARKALONG	0	0	0	2	3	5	0	0	0	2	3	5
9	PUSKESMAS BOJONGASIH	0	0	0	5	2	7	0	0	0	5	2	7
10	PUSKESMAS CULAMEGA	0	0	0	3	1	4	0	0	0	3	1	4
11	PUSKESMAS BOJONGGAMBIR	0	0	0	6	1	7	0	0	0	6	1	7
12	PUSKESMAS SODONGHILIR	0	0	0	7	1	8	0	0	0	7	1	8
13	PUSKESMAS TARAJU	0	0	0	3	6	9	0	0	0	3	6	9
14	PUSKESMAS SALAWU	0	0	0	8	11	19	0	0	0	8	11	19
15	PUSKESMAS PUSPAHIANG	0	0	0	4	1	5	0	0	0	4	1	5
16	PUSKESMAS TANJUNGGAJA	0	0	0	3	4	7	0	0	0	3	4	7
17	PUSKESMAS SUKARAJA	0	0	0	7	10	17	0	0	0	7	10	17
18	PUSKESMAS SALOPA	0	0	0	7	1	8	0	0	0	7	1	8
19	PUSKESMAS JATIWARAS	0	0	0	4	2	6	0	0	0	4	2	6
20	PUSKESMAS CINEAM	0	0	0	5	3	8	0	0	0	5	3	8
21	PUSKESMAS MANONJAYA	0	0	0	11	12	23	0	0	0	11	12	23
22	PUSKESMAS GUNUNGTANJUNG	0	0	0	7	2	9	0	0	0	7	2	9
23	PUSKESMAS SINGAPARNA	0	0	0	3	8	11	0	0	0	3	8	11
24	PUSKESMAS TINEWATI	0	0	0	9	1	10	0	0	0	9	1	10
25	PUSKESMAS SUKARAME	0	0	0	9	6	15	0	0	0	9	6	15
26	PUSKESMAS MANGUNREJA	0	0	0	3	5	8	0	0	0	3	5	8
27	PUSKESMAS CIGALONTANG	0	0	0	5	4	9	0	0	0	5	4	9
28	PUSKESMAS LEUWI SARI	0	0	0	3	2	5	0	0	0	3	2	5
29	PUSKESMAS KARANGJAYA	0	0	0	2	2	4	0	0	0	2	2	4
30	PUSKESMAS SARIWANGI	0	0	0	4	5	9	0	0	0	4	5	9
31	PUSKESMAS CISARUNI	0	0	0	2	4	6	0	0	0	2	4	6
32	PUSKESMAS SUKARATU	0	0	0	7	8	15	0	0	0	7	8	15
33	PUSKESMAS CISAYONG	0	0	0	8	4	12	0	0	0	8	4	12
34	PUSKESMAS SUKAHENING	0	0	0	4	4	8	0	0	0	4	4	8
35	PUSKESMAS RAJAPOLAH	0	0	0	10	6	16	0	0	0	10	6	16
36	PUSKESMAS JAMANIS	0	0	0	5	4	9	0	0	0	5	4	9
37	PUSKESMAS CIAWI	0	0	0	8	12	20	0	0	0	8	12	20
38	PUSKESMAS KADIPATEN	0	0	0	6	2	8	0	0	0	6	2	8
39	PUSKESMAS PAGERAGEUNG	0	0	0	4	3	7	0	0	0	4	3	7
40	PUSKESMAS SUKARESIK	0	0	0	2	9	11	0	0	0	2	9	11
		0	0	0	212	181	393	0	0	0	212	181	393
1	RSUD KHZ MUSTHAFA			0	129	67	196			0	129	67	196
2	RSUD TANI NELAYAN TASIKMALAYA			0	0	1	1			0	0	1	1
3	RSIA RESPATI			0	26	21	47			0	26	21	47
	SARANA PELAYANAN KESEHATAN LAIN			0			0			0	0	0	0
	INSTITUSI DIKNAKES/DIKLAT			0			0			0	0	0	0
	DINAS KESEHATAN KAB/KOTA			0			0			0	0	0	0
	<b>JUMLAH TENAGA KESEHATAN</b>	<b>0</b>	<b>0</b>	<b>0</b>	<b>367</b>	<b>270</b>	<b>637</b>	<b>0</b>	<b>0</b>	<b>0</b>	<b>367</b>	<b>270</b>	<b>637</b>

Sumber: Bidang Pengembangan Sumber Daya Manusia Kesehatan dan Pemberdayaan Masyarakat

Keterangan : - Pada penghitungan jumlah di tingkat kabupaten/kota, tenaga yang bertugas di lebih dari satu tempat hanya dihitung satu kali

TABEL 19

**CAKUPAN JAMINAN KESEHATAN NASIONAL (JKN) MENURUT JENIS KEPESERTAAN  
KABUPATEN TASIKMALAYA  
TAHUN 2025**

NO	JENIS KEPESERTAAN	PESERTA AKTIF JAMINAN KESEHATAN	
		JUMLAH	%
1	2	3	4
<b>PENERIMA BANTUAN IURAN (PBI)</b>			
1	PBI APBN	718.859	37,2
2	PBI APBD	185.302	9,6
SUB JUMLAH PBI		904.161	46,8
<b>NON PBI</b>			
1	Pekerja Penerima Upah (PPU)	160.093	8,3
2	Pekerja Bukan Penerima Upah (PBPU)/mandiri	73.988	3,8
3	Bukan Pekerja (BP)	24.605	1,3
SUB JUMLAH NON PBI		258.686	13,4
<b>CAKUPAN JKN</b>		<b>1.162.847</b>	<b>0,6</b>

Sumber: Bidang Layanan Kesehatan

TABEL 20

**ALOKASI ANGGARAN KESEHATAN  
KABUPATEN TASIKMALAYA  
TAHUN 2025**

NO	APBD Kesehatan Provinsi/ Kab/Kota	Alokasi Anggaran Kesehatan		Realisasi Anggaran Kesehatan	
		Rupiah	Rupiah	Rupiah	%
1	2	3	4	5	
<b>A</b>	<b>Pendapatan daerah</b>	519.134.574.295,00	413.278.158.237,44	79,61	
<b>1</b>	<b>Pendapatan Asli Daerah</b>	261.724.882.559,00	233.817.111.090,44	89,34	
	Pajak Daerah				
	Retribusi Daerah	23.626.170.926,00	23.415.306.537,93	99,11	
	Hasil Pengelolaan Kekayaan Daerah yang Dipisahkan				
	Lain-Lain PAD yang sah	238.098.711.633,00	210.401.804.552,51	88,37	
<b>2</b>	<b>Pendapatan Transfer</b>	192.901.068.736,00	179.461.047.147,00	93,03	
	<b>Pendapatan Transfer Pemerintah Pusat</b>	192.901.068.736,00	179.461.047.147,00	93,03	
	1) Dana Alokasi Umum (DAU) Block Grant				
	2) Dana Alokasi Umum (DAU) Spesific Grant				
	3) Dana Alokasi Khusus (DAK):	84.936.690.000,00	82.920.987.558,00	97,63	
	a. DAK Fisik	20.428.067.000,00	19.594.834.744,00	95,92	
	b. DAK Non Fisik:	64.508.623.000,00	63.326.152.814,00	98,17	
	- BOK Kabupaten	21.061.334.000,00	20.379.324.457,00	96,76	
	- BOK Puskesmas	42.748.730.000,00	42.255.247.998,00	98,85	
	- DAK Non Fisik BPOM	698.559.000,00	691.580.359,00	99,00	
	4) Dana Bagi Hasil				
	5) Pendapatan Bagi Hasil Pajak Rokok				
	6) Pendapatan Dana Kapitasi JKN	107.964.378.736,00	96.540.059.589,00	89,42	
	7) Sumber anggaran lainnya				
	<b>Pendapatan Transfer Antar Daerah</b>				
<b>3</b>	<b>APBN</b>	64.508.623.000,00	0	-	
	a. Dana Dekonsentrasi				
	b. Lain-lain (sebutkan), misal bansos kapitasi	64.508.623.000,00		-	
<b>4</b>	<b>Lain-Lain Pendapatan Daerah yang Sah</b>	0	0		
	Pendapatan Hibah Luar Negeri/Pinjaman (sebutkan project)				
	Dana Darurat				
	Lain-Lain Pendapatan sesuai dengan ketentuan perUU				
<b>B</b>	<b>Belanja Daerah</b>	697.497.419.147,00	648.502.413.192,42	92,98	
<b>1</b>	<b>Belanja Operasi</b>	645.842.353.540,00	602.247.712.323,42	93,25	
	Belanja Pegawai	270.063.754.228,00	248.670.708.426,00	92,08	
	Belanja Barang dan Jasa	375.498.599.312,00	353.377.003.897,42	94,11	
	Belanja Hibah	280.000.000,00	200.000.000,00	71,43	
	Belanja Bantuan Sosial				
<b>2</b>	<b>Belanja Modal</b>	51.655.065.607,00	46.254.700.869,00	89,55	
	Belanja Modal Tanah	822.500.000,00	811.788.236,00	98,70	
	Belanja Modal Peralatan dan Mesin	42.950.342.758,00	38.063.031.285,00	88,62	
	Belanja Modal Gedung dan Bangunan	4.972.982.849,00	4.481.581.348,00	90,12	
	Belanja Modal Jalan, Jaringan, dan Irigasi	1.882.500.000,00	1.872.000.000,00	99,44	
	Belanja Modal Aset Tetap Lainnya				
	Belanja Modal Aset Lainnya	1.026.740.000,00	1.026.300.000,00	99,96	
<b>3</b>	<b>Belanja Tidak Terduga</b>	0	0		
	Belanja tidak terduga				
<b>4</b>	<b>Belanja Transfer</b>	0	0		
	Belanja bagi hasil				
	Belanja Bantuan Keuangan				
<b>C</b>	<b>Pembiayaan Daerah</b>				
	<b>TOTAL ANGGARAN KESEHATAN (= B)</b>	697.497.419.147,00			
	<b>TOTAL APBD PROV/KAB/KOTA</b>	Rp 3.500.882.296.596,00			
	<b>% APBD Kesehatan Terhadap APBD Prov/Kab/Kota</b>	Rp 19,92			
	<b>Anggaran kesehatan per kapita</b>	Rp 360.684,85			

TABEL 21

**JUMLAH KELAHIRAN MENURUT JENIS KELAMIN, KECAMATAN, DAN PUSKESMAS  
KABUPATEN TASIKMALAYA  
TAHUN 2025**

NO	KECAMATAN	NAMA PUSKESMAS	JUMLAH KELAHIRAN								
			LAKI-LAKI			PEREMPUAN			LAKI-LAKI + PEREMPUAN		
			HIDUP	MATI	HIDUP + MATI	HIDUP	MATI	HIDUP + MATI	HIDUP	MATI	HIDUP + MATI
1	2	3	4	5	6	7	8	9	10	11	12
1	CIPATUJAH	CIPATUJAH	438	0	438	482	2	484	920	2	922
2	KARANG NUNGGAL	KARANG NUNGGAL	576	3	579	573	3	576	1.149	6	1.155
3	CIKALONG	CIKALONG	445	3	448	442	0	442	887	3	890
4	PANCATENGAH	PANCATENGAH	366	0	366	308	2	310	674	2	676
5	CIKATOMAS	CIKATOMAS	354	3	357	337	3	340	691	6	697
6	CIBALONG	CIBALONG	215	0	215	214	2	216	429	2	431
7	PARUNGPONTENG	PARUNGPONTENG	245	2	247	236	0	236	481	2	483
8	BANTARKALONG	BANTARKALONG	240	0	240	248	0	248	488	0	488
9	BOJONGASIH	BOJONGASIH	138	1	139	141	1	142	279	2	281
10	CULAMEGA	CULAMEGA	170	0	170	175	1	176	345	1	346
11	BOJONGGAMBIR	BOJONGGAMBIR	290	1	291	275	2	277	565	3	568
12	SODONGHILIR	SODONGHILIR	479	1	480	449	0	449	928	1	929
13	TARAJU	TARAJU	292	6	298	259	2	261	551	8	559
14	SALAWU	SALAWU	421	2	423	417	0	417	838	2	840
15	PUSPAHIANG	PUSPAHIANG	244	1	245	220	2	222	464	3	467
16	TANJUNGGAMBIR	TANJUNGGAMBIR	320	2	322	302	1	303	622	3	625
17	SUKARAJA	SUKARAJA	359	3	362	342	1	343	701	4	705
18	SALOPA	SALOPA	327	0	327	335	0	335	662	0	662
19	JATIWARAS	JATIWARAS	325	1	326	364	1	365	689	2	691
20	CINEAM	CINEAM	210	1	211	240	0	240	450	1	451
21	MANONJAYA	MANONJAYA	453	2	455	391	3	394	844	5	849
22	GUNUNGTANJUNG	GUNUNGTANJUNG	215	2	217	193	3	196	408	5	413
23	SINGAPARNA	SINGAPARNA	266	5	271	268	2	270	534	7	541
24	SINGAPARNA	TINEWATI	207	0	207	208	0	208	415	0	415
25	SUKARAME	SUKARAME	307	4	311	237	3	240	544	7	551
26	MANGUNREJA	MANGUNREJA	286	1	287	249	3	252	535	4	539
27	CIGALONTANG	CIGALONTANG	510	6	516	493	4	497	1.003	10	1.013
28	LEUWI SARI	LEUWI SARI	253	2	255	300	2	302	553	4	557
29	KARANGJAYA	KARANGJAYA	80	0	80	80	1	81	160	1	161
30	SARIWANGI	SARIWANGI	241	0	241	242	0	242	483	0	483
31	PADAKEMBANG	CISARUNI	304	1	305	237	2	239	541	3	544
32	SUKARATU	SUKARATU	335	2	337	343	2	345	678	4	682
33	CISAYONG	CISAYONG	426	3	429	369	1	370	795	4	799
34	SUKAHENING	SUKAHENING	215	2	217	207	0	207	422	2	424
35	RAJAPOLAH	RAJAPOLAH	372	0	372	277	3	280	649	3	652
36	JAMANIS	JAMANIS	291	0	291	218	1	219	509	1	510
37	CIAWI	CIAWI	443	4	447	410	2	412	853	6	859
38	KADIPATEN	KADIPATEN	300	3	303	225	1	226	525	4	529
39	PAGERAGEUNG	PAGERAGEUNG	423	3	426	365	1	366	788	4	792
40	SUKARESIK	SUKARESIK	296	6	302	235	2	237	531	8	539
<b>TOTAL</b>			<b>12.677</b>	<b>76</b>	<b>12.753</b>	<b>11.906</b>	<b>59</b>	<b>11.965</b>	<b>24.583</b>	<b>135</b>	<b>24.718</b>

Sumber: Bidang Layanan Kesehatan

Keterangan : Jumlah Lahir Hidup dan Lahir Mati (dilaporkan) tersebut di atas belum tentu menggambarkan Angka sebenarnya di populasi

TABEL 23

**JUMLAH KEMATIAN IBU MENURUT KECAMATAN DAN PUSKESMAS  
KABUPATEN TASIKMALAYA  
TAHUN 2025**

NO	KECAMATAN	PUSKESMAS	KEMATIAN IBU			
			JUMLAH KEMATIAN IBU HAMIL	JUMLAH KEMATIAN IBU BERSALIN	JUMLAH KEMATIAN IBU NIFAS	JUMLAH KEMATIAN IBU
1	2	3	4	5	6	7
1	CIPATUJAH	CIPATUJAH	0	0	0	0
2	KARANG NUNGGAL	KARANG NUNGGAL	0	0	1	1
3	CIKALONG	CIKALONG	0	0	0	0
4	PANCATENGAH	PANCATENGAH	2	0	2	4
5	CIKATOMAS	CIKATOMAS	0	0	2	2
6	CIBALONG	CIBALONG	0	0	0	0
7	PARUNGPONTENG	PARUNGPONTENG	0	0	1	1
8	BANTARKALONG	BANTARKALONG	0	0	1	1
9	BOJONGASIH	BOJONGASIH	0	0	0	0
10	CULAMEGA	CULAMEGA	0	0	0	0
11	BOJONGGAMBIR	BOJONGGAMBIR	0	0	2	2
12	SODONGHILIR	SODONGHILIR	1	0	0	1
13	TARAJU	TARAJU	0	0	1	1
14	SALAWU	SALAWU	0	0	0	0
15	PUSPAHIANG	PUSPAHIANG	0	0	0	0
16	TANJUNGGAYA	TANJUNGGAYA	0	0	0	0
17	SUKARAJA	SUKARAJA	0	0	3	3
18	SALOPA	SALOPA	0	0	0	0
19	JATIWARAS	JATIWARAS	1	0	1	2
20	CINEAM	CINEAM	0	0	0	0
21	MANONJAYA	MANONJAYA	0	0	0	0
22	GUNUNGTANJUNG	GUNUNGTANJUNG	0	0	0	0
23	SINGAPARNA	SINGAPARNA	0	0	1	1
24	SINGAPARNA	TINEWATI	0	0	0	0
25	SUKARAME	SUKARAME	0	0	0	0
26	MANGUNREJA	MANGUNREJA	0	0	0	0
27	CIGALONTANG	CIGALONTANG	0	0	2	2
28	LEUWI SARI	LEUWI SARI	0	0	0	0
29	KARANGJAYA	KARANGJAYA	0	0	1	1
30	SARIWANGI	SARIWANGI	0	0	0	0
31	PADAKEMBANG	CISARUNI	0	0	0	0
32	SUKARATU	SUKARATU	0	0	0	0
33	CISAYONG	CISAYONG	0	0	1	1
34	SUKAHENING	SUKAHENING	0	0	0	0
35	RAJAPOLAH	RAJAPOLAH	0	0	1	1
36	JAMANIS	JAMANIS	0	0	0	0
37	CIAWI	CIAWI	0	1	0	1
38	KADIPATEN	KADIPATEN	0	0	0	0
39	PAGERAGEUNG	PAGERAGEUNG	0	0	1	1
40	SUKARESIK	SUKARESIK	0	0	1	1
<b>TOTAL</b>			<b>4</b>	<b>1</b>	<b>22</b>	<b>27</b>

Sumber: Bidang Layanan Kesehatan

Keterangan:

- Jumlah kematian ibu = jumlah kematian ibu hamil + jumlah kematian ibu bersalin + jumlah kematian ibu nifas
- Angka Kematian Ibu (dilaporkan) tersebut di atas belum bisa menggambarkan AKI yang sebenarnya di populasi

TABEL 25

**JUMLAH KEMATIAN IBU MENURUT PENYEBAB, KECAMATAN, DAN PUSKESMAS  
KABUPATEN TASIKMALAYA  
TAHUN 2025**

NO	KECAMATAN	PUSKESMAS	PENYEBAB KEMATIAN IBU							JUMLAH KEMATIAN IBU
			KOMPLIKASI ABORTUS	HIPERTENSI DALAM KEHAMILAN, PERSALINAN DAN NIFAS	PERDARAHAN OBSTETRIK	INFEKSI TERKAIT KEHAMILAN	KOMPLIKASI OBSTETRIK LAIN	KOMPLIKASI MANAJEMEN YANG TIDAK TERANTISIPASI	KOMPLIKASI NON OBSTETRIK	
1	2	3	4	5	6	7	8	9	10	13
1	CIPATUJAH	CIPATUJAH	0	0	0	0	0	0	0	0
2	KARANG NUNGGAL	KARANG NUNGGAL	0	0	0	1	0	0	0	1
3	CIKALONG	CIKALONG	0	0	0	0	0	0	0	0
4	PANCATENGAH	PANCATENGAH	0	1	0	0	3	0	0	4
5	CIKATOMAS	CIKATOMAS	0	1	0	0	1	0	0	2
6	CIBALONG	CIBALONG	0	0	0	0	0	0	0	0
7	PARUNGPONTENG	PARUNGPONTENG	0	0	0	0	1	0	0	1
8	BANTARKALONG	BANTARKALONG	0	0	0	0	1	0	0	1
9	BOJONGASIH	BOJONGASIH	0	0	0	0	0	0	0	0
10	CULAMEGA	CULAMEGA	0	0	0	0	0	0	0	0
11	BOJONGGAMBIR	BOJONGGAMBIR	0	0	2	0	0	0	0	2
12	SODONGHILIR	SODONGHILIR	0	1	0	0	0	0	0	1
13	TARAJU	TARAJU	0	0	1	0	0	0	0	1
14	SALAWU	SALAWU	0	0	0	0	0	0	0	0
15	PUSPAHIANG	PUSPAHIANG	0	0	0	0	0	0	0	0
16	TANJUNGGAYA	TANJUNGGAYA	0	0	0	0	0	0	0	0
17	SUKARAJA	SUKARAJA	0	1	0	0	2	0	0	3
18	SALOPA	SALOPA	0	0	0	0	0	0	0	0
19	JATIWARAS	JATIWARAS	0	0	0	0	2	0	0	2
20	CINEAM	CINEAM	0	0	0	0	0	0	0	0
21	MANONJAYA	MANONJAYA	0	0	0	0	0	0	0	0
22	GUNUNGTANJUNG	GUNUNGTANJUNG	0	0	0	0	0	0	0	0
23	SINGAPARNA	SINGAPARNA	0	0	1	0	0	0	0	1
24	SINGAPARNA	TINEWATI	0	0	0	0	0	0	0	0
25	SUKARAME	SUKARAME	0	0	0	0	0	0	0	0
26	MANGUNREJA	MANGUNREJA	0	0	0	0	0	0	0	0
27	CIGALONTANG	CIGALONTANG	0	0	0	0	2	0	0	2
28	LEUWI SARI	LEUWI SARI	0	0	0	0	0	0	0	0
29	KARANGJAYA	KARANGJAYA	0	1	0	0	0	0	0	1
30	SARIWANGI	SARIWANGI	0	0	0	0	0	0	0	0
31	PADAKEMBANG	CISARUNI	0	0	0	0	0	0	0	0
32	SUKARATU	SUKARATU	0	0	0	0	0	0	0	0
33	CISAYONG	CISAYONG	0	0	0	0	1	0	0	1
34	SUKAHENING	SUKAHENING	0	0	0	0	0	0	0	0
35	RAJAPOLAH	RAJAPOLAH	0	0	0	0	1	0	0	1
36	JAMANIS	JAMANIS	0	0	0	0	0	0	0	0
37	CIAWI	CIAWI	0	0	0	0	1	0	0	1
38	KADIPATEN	KADIPATEN	0	0	1	0	0	0	0	1
39	PAGERAGEUNG	PAGERAGEUNG	0	1	0	0	0	0	0	1
40	SUKARESIK	SUKARESIK	0	0	0	0	0	0	0	0
<b>TOTAL</b>			<b>0</b>	<b>6</b>	<b>5</b>	<b>1</b>	<b>15</b>	<b>0</b>	<b>0</b>	<b>27</b>

Sumber: Bidang Layanan Kesehatan

TABEL 26

**CAKUPAN PELAYANAN KESEHATAN PADA IBU HAMIL, IBU BERSALIN, DAN IBU NIFAS MENURUT KECAMATAN DAN PUSKESMAS  
KABUPATEN TASIKMALAYA  
TAHUN 2025**

NO	KECAMATAN	PUSKESMAS	IBU HAMIL			IBU BERSALIN/NIFAS										
			JUMLAH	K1		JUMLAH	K6		PERSALINAN DI FASYANKES		KF1		KF LENGKAP		IBU NIFAS MENDAPAT VIT A	
				JUMLAH	%		JUMLAH	%	JUMLAH	%	JUMLAH	%	JUMLAH	%	JUMLAH	%
1	2	3	4	5	6	7	8	9	10	11	12	13	14	15	16	17
1	CIPATUJAH	CIPATUJAH	1.207	1.200	99,4	1.199	1117,0	92,5	920	76,7	1.046	87,2	1.046	87,2	920	76,7
2	KARANG NUNGGAL	KARANG NUNGGAL	1.506	1.490	98,9	1.495	1029,0	68,3	1.144	76,5	957	64,0	996	66,6	1.121	75,0
3	CIKALONG	CIKALONG	1.176	1.146	97,4	1.168	753,0	64,0	885	75,8	848	72,6	835	71,5	756	64,7
4	PANCATENGAH	PANCATENGAH	846	746	88,2	840	490,0	57,9	643	76,5	622	74,0	592	70,5	627	74,6
5	CIKATOMAS	CIKATOMAS	904	638	70,6	898	478,0	52,9	688	76,6	771	85,9	771	85,9	610	67,9
6	CIBALONG	CIBALONG	565	358	63,4	561	417,0	73,8	429	76,5	551	98,2	554	98,8	355	63,3
7	PARUNGPONTENG	PARUNGPONTENG	634	316	49,8	630	303,0	47,8	478	75,9	396	62,9	387	61,4	367	58,3
8	BANTARKALONG	BANTARKALONG	640	331	51,7	636	373,0	58,3	483	75,9	469	73,7	468	73,6	410	64,5
9	BOJONGASIH	BOJONGASIH	367	312	85,0	365	284,0	77,4	276	75,6	335	91,8	360	98,6	276	75,6
10	CULAMEGA	CULAMEGA	435	193	44,4	432	306,0	70,3	329	76,2	389	90,0	427	98,8	319	73,8
11	BOJONGGAMBIR	BOJONGGAMBIR	727	637	87,6	722	592,0	81,4	553	76,6	668	92,5	659	91,3	553	76,6
12	SODONGHILIR	SODONGHILIR	1.184	898	75,8	1.176	905,0	76,4	900	76,5	924	78,6	929	79,0	896	76,2
13	TARAJU	TARAJU	723	481	66,5	718	342,0	47,3	546	76,0	529	73,7	522	72,7	537	74,8
14	SALAWU	SALAWU	1.089	764	70,2	1.082	884,0	81,2	825	76,2	877	81,1	877	81,1	815	75,3
15	PUSPAHIANG	PUSPAHIANG	615	544	88,5	611	393,0	63,9	466	76,3	498	81,5	501	82,0	466	76,3
16	TANJUNGPONONG	TANJUNGPONONG	800	518	64,8	794	510,0	63,8	610	76,8	552	69,5	558	70,3	598	75,3
17	SUKARAJA	SUKARAJA	918	585	63,7	911	496,0	54,0	697	76,5	623	68,4	621	68,2	658	72,2
18	SALOPA	SALOPA	870	660	75,9	864	736,0	84,6	657	76,0	591	68,4	591	68,4	642	74,3
19	JATIWARAS	JATIWARAS	908	505	55,6	901	570,0	62,8	688	76,4	554	61,5	564	62,6	625	69,4
20	CINEAM	CINEAM	591	277	46,9	587	361,0	61,1	448	76,3	430	73,3	426	72,6	390	66,4
21	MANONJAYA	MANONJAYA	1.097	535	48,8	1.089	983,0	89,6	832	76,4	843	77,4	838	77,0	832	76,4
22	GUNUNGTANJUNG	GUNUNGTANJUNG	535	356	66,5	532	310,0	57,9	409	76,9	405	76,1	393	73,9	409	76,9
23	SINGAPARNA	SINGAPARNA	698	531	76,1	693	466,0	66,8	533	76,9	466	67,2	452	65,2	532	76,8
24	SINGAPARNA	TINEWATI	548	479	87,4	544	354,0	64,6	414	76,1	494	90,8	490	90,1	414	76,1
25	SUKARAME	SUKARAME	717	607	84,7	712	588,0	82,0	546	76,7	444	62,4	444	62,4	496	69,7
26	MANGUNREJA	MANGUNREJA	703	513	73,0	698	525,0	74,7	529	75,8	484	69,3	484	69,3	529	75,8
27	CIGALONTANG	CIGALONTANG	1.324	730	55,1	1.315	804,0	60,7	996	75,7	784	59,6	837	63,7	992	75,4
28	LEUWI SARI	LEUWI SARI	733	210	28,6	728	461,0	62,9	554	76,1	436	59,9	446	61,3	554	76,1
29	KARANGJAYA	KARANGJAYA	212	117	55,2	211	99,0	46,7	158	74,9	200	94,8	208	98,6	158	74,9
30	SARIWANGI	SARIWANGI	627	385	61,4	622	470,0	75,0	476	76,5	456	73,3	441	70,9	457	73,5
31	PADAKEMBANG	CISARUNI	718	567	79,0	713	453,0	63,1	539	75,6	488	68,4	451	63,3	469	65,8
32	SUKARATU	SUKARATU	891	847	95,1	884	836,0	93,8	675	76,4	547	61,9	547	61,9	675	76,4
33	CISAYONG	CISAYONG	1.050	821	78,2	1.042	782,0	74,5	794	76,2	633	60,7	632	60,7	792	76,0
34	SUKAHENING	SUKAHENING	557	543	97,5	553	496,0	89,0	419	75,8	460	83,2	460	83,2	405	73,2
35	RAJAPOLAH	RAJAPOLAH	864	680	78,7	858	484,0	56,0	651	75,9	561	65,4	516	60,1	618	72,0
36	JAMANIS	JAMANIS	672	497	74,0	667	328,0	48,8	505	75,7	414	62,1	414	62,1	505	75,7
37	CIAWI	CIAWI	1.133	1.130	99,7	1.126	1.110,0	98,0	856	76,0	882	78,3	882	78,3	855	75,9
38	KADIPATEN	KADIPATEN	677	596	88,0	672	510,0	75,3	518	77,1	507	75,4	502	74,7	518	77,1
39	PAGERAGEUNG	PAGERAGEUNG	1.038	1.037	99,9	1.031	1.029,0	99,1	786	76,2	985	95,5	985	95,5	786	76,2
40	SUKARESIK	SUKARESIK	703	464	66,0	697	451,0	64,2	530	76,0	468	67,1	449	64,4	530	76,0
<b>TOTAL</b>			<b>32.202</b>	<b>24.244</b>	<b>75,3</b>	<b>31.977</b>	<b>22.878</b>	<b>71,0</b>	<b>24.385</b>	<b>76,3</b>	<b>23.587</b>	<b>73,8</b>	<b>23.555</b>	<b>73,7</b>	<b>23.467</b>	<b>73,4</b>

Sumber: Bidang Layanan Kesehatan

TABEL 27

**CAKUPAN IMUNISASI Td PADA WANITA USIA SUBUR (IBU HAMIL) MENURUT KECAMATAN DAN PUSKESMAS  
KABUPATEN TASIKMALAYA  
TAHUN 2025**

NO	KECAMATAN	PUSKESMAS	JUMLAH IBU HAMIL	IMUNISASI Td PADA IBU HAMIL											
				Td1		Td2		Td3		Td4		Td5		Td2+	
				JUMLAH	%	JUMLAH	%	JUMLAH	%	JUMLAH	%	JUMLAH	%	JUMLAH	%
1	2	3	4	5	6	7	8	9	10	11	12	13	14	15	16
1	CIPATUJAH	CIPATUJAH	1.207	333	27,6	549	45,5	474	39,3	304	25,2	141	11,7	1.468	121,6
2	KARANG NUNGGAL	KARANG NUNGGAL	1.506	165	11,0	440	29,2	296	19,7	213	14,1	207	13,7	1.156	76,8
3	CIKALONG	CIKALONG	1.176	1	0,1	52	4,4	165	14,0	122	10,4	70	6,0	409	34,8
4	PANCATENGAH	PANCATENGAH	846	1	0,1	65	7,7	116	13,7	148	17,5	101	11,9	430	50,8
5	CIKATOMAS	CIKATOMAS	904	0	0,0	0	0,0	0	0,0	0	0,0	637	70,5	637	70,5
6	CIBALONG	CIBALONG	565	127	22,5	158	28,0	206	36,5	199	35,2	314	55,6	877	155,2
7	PARUNG PONTENG	PARUNG PONTENG	634	168	26,5	212	33,4	196	30,9	123	19,4	187	29,5	718	113,2
8	BANTARKALONG	BANTARKALONG	640	684	106,9	683	106,7	754	117,8	810	126,6	815	127,3	3.062	478,4
9	BOJONGASIH	BOJONGASIH	367	7	1,9	22	6,0	81	22,1	60	16,3	28	7,6	191	52,0
10	CULAMEGA	CULAMEGA	435	62	14,3	88	20,2	56	12,9	48	11,0	254	58,4	446	102,5
11	BOJONGGAMBIR	BOJONGGAMBIR	727	319	43,9	272	37,4	122	16,8	12	1,7	204	28,1	610	83,9
12	SODONGHILIR	SODONGHILIR	1.184	1.378	116,4	246	20,8	286	24,2	290	24,5	329	27,8	1.151	97,2
13	TARAJU	TARAJU	723	489	67,6	445	61,5	76	10,5	51	7,1	137	18,9	709	98,1
14	SALAWU	SALAWU	1.089	248	22,8	525	48,2	201	18,5	80	7,3	35	3,2	841	77,2
15	PUSPAHIANG	PUSPAHIANG	615	5	0,8	107	17,4	432	70,2	359	58,4	313	50,9	1.211	196,9
16	TANJUNGPONJAYA	TANJUNGPONJAYA	800	446	55,8	539	67,4	79	9,9	25	3,1	21	2,6	664	83,0
17	SUKARAJA	SUKARAJA	918	205	22,3	462	50,3	360	39,2	151	16,4	85	9,3	1.058	115,3
18	SALOPA	SALOPA	870	238	27,4	186	21,4	18	2,1	22	2,5	382	43,9	608	69,9
19	JATIWARAS	JATIWARAS	908	509	56,1	448	49,3	286	31,5	248	27,3	197	21,7	1.179	129,8
20	CINEAM	CINEAM	591	55	9,3	144	24,4	134	22,7	142	24,0	108	18,3	528	89,3
21	MANONJAYA	MANONJAYA	1.097	1	0,1	3	0,3	110	10,0	377	34,4	393	35,8	883	80,5
22	GUNUNGTANJUNG	GUNUNGTANJUNG	535	15	2,8	48	9,0	87	16,3	40	7,5	24	4,5	199	37,2
23	SINGAPARNA	SINGAPARNA	698	46	6,6	149	21,3	173	24,8	104	14,9	35	5,0	461	66,0
24	SINGAPARNA	TINEWATI	548	73	13,3	110	20,1	96	17,5	96	17,5	92	16,8	394	71,9
25	SUKARAME	SUKARAME	717	27	3,8	158	22,0	164	22,9	114	15,9	53	7,4	489	68,2
26	MANGUNREJA	MANGUNREJA	703	0	0,0	16	2,3	78	11,1	205	29,2	219	31,2	518	73,7
27	CIGALONTANG	CIGALONTANG	1.324	84	6,3	84	6,3	84	6,3	84	6,3	84	6,3	336	25,4
28	LEUWI SARI	LEUWI SARI	733	355	48,4	340	46,4	318	43,4	325	44,3	360	49,1	1.343	183,2
29	KARANGJAYA	KARANGJAYA	212	11	5,2	18	8,5	24	11,3	12	5,7	94	44,3	148	69,8
30	SARIWANGI	SARIWANGI	627	267	42,6	205	32,7	247	39,4	252	40,2	247	39,4	951	151,7
31	PADAKEMBANG	CISARUNI	718	134	18,7	172	24,0	148	20,6	81	11,3	146	20,3	547	76,2
32	SUKARATU	SUKARATU	891	194	21,8	183	20,5	36	4,0	26	2,9	513	57,6	758	85,1
33	CISAYONG	CISAYONG	1.050	47	4,5	3	0,3	19	1,8	20	1,9	512	48,8	554	52,8
34	SUKAHENING	SUKAHENING	557	543	97,5	543	97,5	18	3,2	15	2,7	16	2,9	592	106,3
35	RAJAPOLAH	RAJAPOLAH	864	69	8,0	113	13,1	209	24,2	173	20,0	176	20,4	671	77,7
36	JAMANIS	JAMANIS	672	25	3,7	114	17,0	258	38,4	133	19,8	84	12,5	589	87,6
37	CIAWI	CIAWI	1.133	23	2,0	110	9,7	240	21,2	302	26,7	480	42,4	1.132	99,9
38	KADIPATEN	KADIPATEN	677	139	20,5	75	11,1	27	4,0	12	1,8	127	18,8	241	35,6
39	PAGERAGEUNG	PAGERAGEUNG	1.038	221	21,3	198	19,1	188	18,1	164	15,8	157	15,1	707	68,1
40	SUKARESIK	SUKARESIK	703	192	27,3	187	26,6	363	51,6	234	33,3	83	11,8	867	123,3
<b>TOTAL</b>			<b>32.202</b>	<b>7.906</b>	<b>24,6</b>	<b>8.472</b>	<b>26,3</b>	<b>7.225</b>	<b>22,4</b>	<b>6.176</b>	<b>19,2</b>	<b>8.460</b>	<b>26,3</b>	<b>30.333</b>	<b>94,2</b>

Sumber: Bidang Layanan Kesehatan

Keterangan: Wanita usia subur yang menjadi sasaran adalah ibu hamil (indikator Renstra)

TABEL 28

**CAKUPAN IBU HAMIL MENGONSUMSI SUPLEMENTASI GIZI MENURUT KECAMATAN DAN PUSKESMAS  
KABUPATEN TASIKMALAYA  
TAHUN 2025**

NO	KECAMATAN	PUSKESMAS	JUMLAH IBU HAMIL	SUPLEMENTASI GIZI		
				IBU HAMIL YANG MENGONSUMSI TTD MINIMAL 180	IBU HAMIL YANG MENGONSUMSI MMS MINIMAL	%
1	2	3	4	5	6	7
1	CIPATUJAH	CIPATUJAH	1.207	4	816	67,9
2	KARANG NUNGGAL	KARANG NUNGGAL	1.506	285	352	42,3
3	CIKALONG	CIKALONG	1.176	409	590	84,9
4	PANCATENGAH	PANCATENGAH	846	372	390	90,1
5	CIKATOMAS	CIKATOMAS	904	146	478	69,0
6	CIBALONG	CIBALONG	565	167	167	59,1
7	PARUNGPONTENG	PARUNGPONTENG	634	96	94	30,0
8	BANTARKALONG	BANTARKALONG	640	210	325	83,6
9	BOJONGASIH	BOJONGASIH	367	134	226	98,1
10	CULAMEGA	CULAMEGA	435	116	180	68,0
11	BOJONGGAMBIR	BOJONGGAMBIR	727	79	427	69,6
12	SODONGHILIR	SODONGHILIR	1.184	398	426	69,6
13	TARAJU	TARAJU	723	27	321	48,1
14	SALAWU	SALAWU	1.089	242	211	41,6
15	PUSPAHIANG	PUSPAHIANG	615	262	505	124,7
16	TANJUNGGAYA	TANJUNGGAYA	800	162	707	108,6
17	SUKARAJA	SUKARAJA	918	319	441	82,8
18	SALOPA	SALOPA	870	130	145	31,6
19	JATIWARAS	JATIWARAS	908	123	469	65,2
20	CINEAM	CINEAM	591	103	203	51,8
21	MANONJAYA	MANONJAYA	1.097	1.100	1.100	200,5
22	GUNUNGTANJUNG	GUNUNGTANJUNG	535	313	304	115,3
23	SINGAPARNA	SINGAPARNA	698	441	516	137,1
24	SINGAPARNA	TINEWATI	548	341	149	89,4
25	SUKARAME	SUKARAME	717	187	278	64,9
26	MANGUNREJA	MANGUNREJA	703	174	519	98,6
27	CIGALONTANG	CIGALONTANG	1.324	391	490	66,5
28	LEUWI SARI	LEUWI SARI	733	142	481	85,0
29	KARANGJAYA	KARANGJAYA	212	7	49	26,4
30	SARIWANGI	SARIWANGI	627	278	179	72,9
31	PADAKEMBANG	CISARUNI	718	560	560	156,0
32	SUKARATU	SUKARATU	891	229	575	90,2
33	CISAYONG	CISAYONG	1.050	70	735	76,7
34	SUKAHENING	SUKAHENING	557	36	446	86,5
35	RAJAPOLAH	RAJAPOLAH	864	395	706	127,4
36	JAMANIS	JAMANIS	672	250	34	42,3
37	CIAWI	CIAWI	1.133	194	785	86,4
38	KADIPATEN	KADIPATEN	677	78	223	44,5
39	PAGERAGEUNG	PAGERAGEUNG	1.038	2.329	1.043	324,9
40	SUKARESIK	SUKARESIK	703	134	199	47,4
<b>TOTAL</b>			<b>32.202</b>	<b>11.433</b>	<b>16.844</b>	<b>87,8</b>

Sumber: Bidang Layanan Kesehatan

TABEL 29

**CAKUPAN PESERTA KB AKTIF METODE MODERN MENURUT JENIS KONTRASEPSI DAN PESERTA KB AKTIF MENGALAMI EFEK SAMPING, KOMPLIKASI KEGAGALAN DAN DROP OUT MENURUT KECAMATAN DAN PUSKESMAS  
KABUPATEN/KOTA TASEKMALAYA  
TAHUN 2025**

NO	KECAMATAN	PUSKESMAS	JUMLAH PUS	JUMLAH PESERTA KB AKTIF METODE MODERN																											
				KONDOM	%	SUNTIK	%	PIL	%	AKDR	%	IMPLAN	%	MOP	%	MOW	%	MAL	%	JUMLAH	%	EFEK SAMPING BER-KB	%	KOMPLIKASI I BER-KB	%	KEGAGALAN BER-KB	%	DROP OUT BER-KB	%		
1	2	3	4	5	6	7	8	9	10	11	12	13	14	15	16	17	18	19	20	21	22	23	24	25	26	27	28	29	30		
1	CIPATUJAH	CIPATUJAH	11.758	20	0,32	4.376	70,9	955	15,5	149	2,4	588	9,5	2	0,0	78	1,3	1	0,0	6.169	52,5	198	3,2	22	0,3	4	0,1	252	4,1		
2	KARANG NUNGGAL	KARANG NUNGGAL	14.175	22	0,24	5.870	64,4	2.349	25,8	377	4,1	413	4,5	4	0,0	83	0,9	2	0,0	9.120	64,3	248	2,7	27	0,3	4	0,0	315	3,5		
3	CIKALONG	CIKALONG	11.147	9	0,12	5.427	73,7	1.131	15,4	164	2,2	566	7,7	1	0,0	66	0,9	1	0,0	7.365	66,1	193	2,6	21	0,3	3	0,0	246	3,3		
4	PANCATENGAH	PANCATENGAH	8.580	9	0,19	3.452	72,5	686	14,4	192	4,0	366	7,7	3	0,1	55	1,2	1	0,0	4.764	55,5	139	2,9	15	0,3	2	0,1	177	3,7		
5	CIKATOMAS	CIKATOMAS	9.606	13	0,22	4.252	72,0	1.102	18,7	200	3,4	255	4,3	2	0,0	81	1,4	1	0,0	5.906	61,5	149	2,5	16	0,3	3	0,0	190	3,2		
6	CIBALONG	CIBALONG	4.943	11	0,34	2.098	64,1	640	19,6	175	5,3	277	8,5	1	0,0	69	2,1	1	0,0	3.272	66,2	93	2,8	10	0,3	2	0,0	119	3,6		
7	PARUNG PONTENG	PARUNG PONTENG	6.528	26	0,65	2.896	72,3	541	13,5	118	2,9	349	8,7	3	0,1	70	1,7	1	0,0	4.004	61,3	104	2,6	11	0,3	2	0,0	133	3,3		
8	BANTARKALONG	BANTARKALONG	5.686	15	0,43	2.416	70,0	574	16,6	240	7,0	139	4,0	0	0,0	66	1,9	1	0,0	3.451	60,7	105	3,0	12	0,3	2	0,1	134	3,9		
9	BOJONGASIH	BOJONGASIH	3.394	7	0,29	1.795	75,5	281	11,8	61	2,6	221	9,3	1	0,0	11	0,5	0	0,0	2.377	70,0	60	2,5	7	0,3	1	0,0	76	3,2		
10	CULAMEGA	CULAMEGA	4.717	3	0,09	2.506	75,5	347	10,5	59	1,8	386	11,6	0	0,0	18	0,5	1	0,0	3.320	70,4	72	2,2	8	0,2	1	0,0	91	2,7		
11	BOJONGGAMBIR	BOJONGGAMBIR	7.245	26	0,52	3.905	78,2	489	9,8	104	2,1	382	7,7	21	0,4	63	1,3	1	0,0	4.991	68,9	120	2,4	13	0,3	2	0,0	152	3,0		
12	SODONGHILIR	SODONGHILIR	11.686	40	0,54	5.468	73,8	681	9,2	427	5,8	698	9,4	1	0,0	90	1,2	1	0,0	7.406	63,4	193	2,6	21	0,3	3	0,0	246	3,3		
13	TARAJU	TARAJU	7.175	5	0,12	3.559	83,2	268	6,3	163	3,8	243	5,7	0	0,0	39	0,9	1	0,0	4.278	59,6	118	2,8	13	0,3	2	0,0	150	3,5		
14	SALAWU	SALAWU	11.536	32	0,39	6.546	79,8	658	8,0	763	9,3	77	0,9	1	0,0	68	1,5	1	0,0	8.198	71,1	178	2,2	20	0,2	3	0,0	226	2,8		
15	PUSPAHIANG	PUSPAHIANG	6.537	19	0,44	2.931	67,3	787	18,1	165	3,8	362	8,3	0	0,0	88	2,0	1	0,0	4.353	66,6	101	2,3	11	0,3	2	0,0	129	3,0		
16	TANJUNGPAYUNG	TANJUNGPAYUNG	7.824	12	0,25	3.994	82,6	219	4,5	252	5,2	287	5,9	3	0,1	67	1,4	1	0,0	4.835	61,8	131	2,7	14	0,3	2	0,0	167	3,5		
17	SUKARAJA	SUKARAJA	9.109	24	0,42	4.250	73,7	750	13,0	414	7,2	261	4,5	1	0,0	62	1,1	1	0,0	5.763	63,3	150	2,6	17	0,3	3	0,0	191	3,3		
18	SALOPA	SALOPA	8.284	20	0,38	3.492	67,2	795	15,3	310	6,0	509	9,8	1	0,0	71	1,4	1	0,0	5.199	62,8	143	2,8	16	0,3	2	0,0	182	3,5		
19	JATIWARAS	JATIWARAS	8.232	8	0,17	3.697	78,7	396	8,4	256	5,5	293	6,2	1	0,0	45	1,0	1	0,0	4.697	57,1	149	3,2	16	0,3	3	0,1	189	4,0		
20	CINEAM	CINEAM	5.032	37	1,19	1.479	47,4	1.010	32,4	256	8,2	223	7,2	4	0,1	108	3,5	1	0,0	3.118	62,0	97	3,1	11	0,3	2	0,1	123	4,0		
21	MANONJAYA	MANONJAYA	9.859	55	0,92	3.772	63,2	1.256	21,0	637	10,7	133	2,2	4	0,1	112	1,9	1	0,0	5.970	60,6	180	3,0	20	0,3	3	0,1	230	3,8		
22	GUNUNG TANJUNG	GUNUNG TANJUNG	5.467	8	0,25	2.421	76,3	413	13,0	156	4,9	120	3,8	2	0,1	50	1,6	1	0,0	3.171	58,0	88	2,8	10	0,3	2	0,1	112	3,5		
23	SINGAPARNA	SINGAPARNA	6.349	45	1,33	2.015	59,5	315	9,3	844	24,9	47	1,4	6	0,2	116	3,4	1	0,0	3.389	53,4	115	3,4	13	0,4	2	0,1	146	4,3		
24	SINGAPARNA	TINEWATI	4.989	36	1,35	1.584	59,5	247	9,3	664	24,9	37	1,4	4	0,2	91	3,4	1	0,0	2.664	53,4	90	3,4	10	0,4	2	0,1	115	4,3		
25	SUKARAME	SUKARAME	6.756	19	0,50	2.705	70,7	441	11,5	387	10,1	211	5,5	3	0,1	57	1,5	1	0,0	3.824	56,6	116	3,0	13	0,3	2	0,1	147	3,9		
26	MANGUNREJA	MANGUNREJA	6.418	26	0,70	2.701	73,2	308	8,3	481	13,0	56	1,5	2	0,1	115	3,1	1	0,0	3.690	57,5	118	3,2	13	0,4	2	0,1	150	4,1		
27	CIGALONTANG	CIGALONTANG	13.142	18	0,21	6.168	73,5	895	10,7	817	9,7	387	4,6	4	0,0	106	1,3	2	0,0	8.397	63,9	217	2,6	24	0,3	4	0,0	277	3,3		
28	LEUWI SARI	LEUWI SARI	6.041	41	1,24	1.888	56,9	476	14,4	550	16,6	268	8,1	2	0,1	47	9,0	2	0,1	3.316	54,9	121	3,6	13	0,4	2	0,1	154	4,6		
29	KARANGJAYA	KARANGJAYA	1.927	7	0,60	714	61,4	247	21,3	54	4,6	115	9,9	0	0,0	25	2,2	0	0,0	1.162	60,3	35	3,0	4	0,3	1	0,1	45	3,8		
30	SARIWANGI	SARIWANGI	6.469	17	0,37	3.419	74,4	516	11,2	372	8,1	172	3,7	0	0,0	98	2,1	1	0,0	4.595	71,0	103	2,3	11	0,2	2	0,0	132	2,9		
31	PADAKEMBANG	CISARUNI	5.478	23	0,72	1.746	54,9	349	11,0	621	19,5	340	10,7	1	0,0	98	3,1	1	0,0	3.179	58,0	118	3,7	13	0,4	2	0,1	150	4,7		
32	SUKARATU	SUKARATU	7.543	55	1,23	2.988	67,0	762	17,1	271	6,1	280	6,3	0	0,0	104	2,3	1	0,0	4.461	59,1	146	3,3	16	0,4	3	0,1	186	4,2		
33	CISAYONG	CISAYONG	9.141	55	1,03	3.137	59,0	700	13,2	902	17,0	408	7,7	5	0,1	109	2,0	1	0,0	5.317	58,2	173	3,3	19	0,4	3	0,1	221	4,2		
34	SUKAHENING	SUKAHENING	5.220	18	0,50	2.295	64,1	565	15,8	382	10,7	269	7,5	3	0,1	49	1,4	1	0,0	3.582	68,6	91	2,5	10	0,3	2	0,0	116	3,2		
35	RAJAPOLAH	RAJAPOLAH	8.590	105	1,77	3.638	61,4	935	15,8	970	16,4	173	2,9	2	0,0	105	1,8	1	0,0	5.929	69,0	142	2,4	16	0,3	2	0,0	180	3,0		
36	JAMANIS	JAMANIS	6.178	42	1,12	2.715	72,2	264	9,7	467	12,4	83	2,2	3	0,1	84	2,2	1	0,0	3.759	60,8	110	2,9	12	0,3	2	0,1	140	3,7		
37	CIAWI	CIAWI	10.033	38	0,71	3.551	66,0	558	10,4	1.016	18,9	142	2,6	4	0,1	73	1,4	1	0,0	5.383	53,7	186	3,5	20	0,4	3	0,1	237	4,4		
38	KADIPATEN	KADIPATEN	6.487	6	0,17	2.649	73,7	297	8,3	463	12,9	143	4,0	4	0,1	30	0,8	1	0,0	3.593	55,4	111	3,1	12	0,3	2	0,1	141	3,9		
39	PAGERAGEUNG	PAGERAGEUNG	10.413	26	0,39	4.768	71,2	577	8,6	990	14,8	229	3,4	5	0,1	103	1,5	1	0,0	6.699	64,3	170	2,5	19	0,3	3	0,0	217	3,2		
40	SUKARESIK	SUKARESIK	6.227	14	0,39	2.264	62,6	523	14,5	468	12,9	247	6,8	1	0,0	101	2,8	1	0,0	3.619	58,1	114	3,2	13	0,3	2	0,1	146	4,0		
<b>TOTAL</b>			<b>305.921</b>	<b>1.012</b>	<b>0,54</b>	<b>131.547</b>	<b>69,9</b>	<b>25.403</b>	<b>13,5</b>	<b>16.357</b>	<b>8,7</b>	<b>10.755</b>	<b>5,7</b>	<b>105</b>	<b>0,1</b>	<b>3.066</b>	<b>1,6</b>	<b>40</b>	<b>0,0</b>	<b>188.285</b>	<b>61,5</b>	<b>5.286</b>	<b>2,8</b>	<b>581</b>	<b>0,3</b>	<b>94</b>	<b>0,0</b>	<b>6.729</b>	<b>3,6</b>		

Sumber: Bidang Layanan Kesehatan Dirkes, Bidang Pengendalian Penduduk &amp; Keluarga Berencana Dinsos

Keterangan:

AKDR: Alat Kontrasepsi Dalam Rahim

MOP : Metode Operasi Pria

MOW : Metode Operasi Wanita

MAL : Metode Amnorea Laktasi

TABEL 30

**PASANGAN USIA SUBUR (PUS) DENGAN STATUS 4 TERLALU (4T) DAN ALKI YANG MENJADI PESERTA KB AKTIF  
MENURUT KECAMATAN, DAN PUSKESMAS  
KABUPATEN TASIKMALAYA  
TAHUN 2025**

NO	KECAMATAN	PUSKESMAS	JUMLAH PUS	PUS 4T	%	PUS 4T MENGGUNAKAN KB	%	PUS ALKI	%	PUS ALKI MENGGUNAKAN KB	%
1	2	3	4	5	6	7	8	9	10	11	12
1	CIPATUJAH	CIPATUJAH	11.758	2.407	20,5	2.241	93,1	150	1,3	5	3,3
2	KARANG NUNGGAL	KARANG NUNGGAL	14.175	3.006	21,2	2.799	93,1	180	1,3	3	1,7
3	CIKALONG	CIKALONG	11.147	2.344	21,0	2.182	93,1	145	1,3	2	1,4
4	PANCATENGAH	PANCATENGAH	8.580	1.688	19,7	1.572	93,1	112	1,3	2	1,8
5	CIKATOMAS	CIKATOMAS	9.606	1.811	18,8	1.686	93,1	106	1,1	2	1,9
6	CIBALONG	CIBALONG	4.943	1.131	22,9	1.053	93,1	96	1,9	2	2,1
7	PARUNG PONTENG	PARUNG PONTENG	6.528	1.265	19,4	1.178	93,1	94	1,4	3	3,2
8	BANTARKALONG	BANTARKALONG	5.686	1.277	22,5	1.188	93,1	98	1,7	2	2,0
9	BOJONGASIH	BOJONGASIH	3.394	729	21,5	679	93,1	84	2,5	2	2,4
10	CULAMEGA	CULAMEGA	4.717	869	18,4	809	93,1	95	2,0	2	2,1
11	BOJONGGAMBIR	BOJONGGAMBIR	7.245	1.452	20,0	1.351	93,1	146	2,0	1	0,7
12	SODONGHILIR	SODONGHILIR	11.686	2.342	20,0	2.180	93,1	166	1,4	2	1,2
13	TARAJU	TARAJU	7.175	1.434	20,0	1.335	93,1	156	2,2	3	1,9
14	SALAWU	SALAWU	11.536	2.160	18,7	2.010	93,1	209	1,8	5	2,4
15	PUSPAHIANG	PUSPAHIANG	6.537	1.226	18,8	1.141	93,1	155	2,4	1	0,6
16	TANJUNGGAMBIR	TANJUNGGAMBIR	7.824	1.596	20,4	1.486	93,1	164	2,1	2	1,2
17	SUKARAJA	SUKARAJA	9.109	1.823	20,0	1.697	93,1	177	1,9	3	1,7
18	SALOPA	SALOPA	8.284	1.737	21,0	1.617	93,1	151	1,8	1	0,7
19	JATIWARAS	JATIWARAS	8.232	1.807	21,9	1.682	93,1	162	2,0	2	1,2
20	CINEAM	CINEAM	5.032	1.177	23,4	1.096	93,1	112	2,2	1	0,9
21	MANONJAYA	MANONJAYA	9.859	2.190	22,2	2.038	93,1	150	1,5	2	1,3
22	GUNUNGTANJUNG	GUNUNGTANJUNG	5.467	1.069	19,6	995	93,1	180	3,3	1	0,6
23	SINGAPARNA	SINGAPARNA	6.349	1.394	22,0	1.298	93,1	145	2,3	6	4,1
24	SINGAPARNA	TINEWATI	4.989	1.092	21,9	1.017	93,1	112	2,2	2	1,8
25	SUKARAME	SUKARAME	6.756	1.404	20,8	1.307	93,1	96	1,4	2	2,1
26	MANGUNREJA	MANGUNREJA	6.418	1.431	22,3	1.332	93,1	106	1,7	5	4,7
27	CIGALONTANG	CIGALONTANG	13.142	2.638	20,1	2.455	93,1	94	0,7	12	12,8
28	LEUWI SARI	LEUWI SARI	6.041	1.464	24,2	1.363	93,1	98	1,6	5	5,1
29	KARANGJAYA	KARANGJAYA	1.927	426	22,1	396	93,1	53	2,8	0	0,0
30	SARIWANGI	SARIWANGI	6.469	1.255	19,4	1.169	93,1	95	1,5	2	2,1
31	PADAKEMBANG	CISARUNI	5.478	1.431	26,1	1.332	93,1	84	1,5	9	10,7
32	SUKARATU	SUKARATU	7.543	1.770	23,5	1.648	93,1	146	1,9	3	2,1
33	CISAYONG	CISAYONG	9.141	2.105	23,0	1.959	93,1	166	1,8	2	1,2
34	SUKAHENING	SUKAHENING	5.220	1.104	21,2	1.028	93,1	156	3,0	3	1,9
35	RAJAPOLAH	RAJAPOLAH	8.590	1.721	20,0	1.602	93,1	209	2,4	2	1,0
36	JAMANIS	JAMANIS	6.178	1.334	21,6	1.242	93,1	155	2,5	2	1,3
37	CIAWI	CIAWI	10.033	2.259	22,5	2.103	93,1	164	1,6	2	1,2
38	KADIPATEN	KADIPATEN	6.487	1.348	20,8	1.255	93,1	177	2,7	2	1,1
39	PAGERAGEUNG	PAGERAGEUNG	10.413	2.066	19,8	1.923	93,1	151	1,5	2	1,3
40	SUKARESIK	SUKARESIK	6.227	1.390	22,3	1.294	93,1	162	2,6	2	1,2
<b>TOTAL</b>			<b>305.921</b>	<b>64.172</b>	<b>21,0</b>	<b>59.738</b>	<b>93,1</b>	<b>5.457</b>	<b>1,8</b>	<b>112</b>	<b>2,1</b>

Sumber: Bidang Layanan Kesehatan Dinkes

Keterangan :

ALKI : Anemia, LiLA<23,5, Penyakit Kronis, dan IMS

4 Terlalu (4T), yaitu : 1) berusia kurang dari 20 tahun; 2) berusia lebih dari 35 tahun; 3) telah memiliki anak hidup lebih dari 3 orang; anak dengan lainnya kurang dari 2 tahun, atau

4) jarak kelahiran antara satu

TABEL 31

**CAKUPAN DAN PROPORSI PESERTA KB PASCA PERSALINAN MENURUT JENIS KONTRASEPSI, KECAMATAN, DAN PUSKESMAS  
KABUPATEN TASIKMALAYA  
TAHUN 2025**

NO	KECAMATAN	PUSKESMAS	JUMLAH IBU BERSALIN	PESERTA KB PASCA PERSALINAN																	
				KONDOM	%	SUNTIK	%	PIL	%	AKDR	%	IMPLAN	%	MOP	%	MOW	MAL	%	JUMLAH	%	
1	2	3	4	5	6	7	8	9	10	11	12	13	14	15	16	17	19	20	21	22	
1	CIPATUJAH	CIPATUJAH	1.199	14	2,12	388	58,8	212	32,1	34	5,2	3	0,5	0	0,0	4	2	0,3	660	55,0	
2	KARANG NUNGGAL	KARANG NUNGGAL	1.495	8	2,56	229	73,2	19	6,1	40	12,8	5	1,6	1	0,3	4	2	0,6	313	20,9	
3	CIKALONG	CIKALONG	1.168	5	0,71	432	60,9	84	11,8	15	2,1	83	11,7	0	0,0	5	2	0,3	709	60,7	
4	PANCATENGAH	PANCATENGAH	840	2	0,53	235	62,7	37	9,9	28	7,5	14	3,7	0	0,0	5	40	10,7	375	44,6	
5	CIKATOMAS	CIKATOMAS	898	3	0,41	295	39,9	112	15,1	72	9,7	126	17,0	0	0,0	4	2	0,3	740	82,4	
6	CIBALONG	CIBALONG	561	2	0,58	241	70,5	38	11,1	17	5,0	20	5,8	0	0,0	2	2	0,6	342	61,0	
7	PARUNGPONTENG	PARUNGPONTENG	630	1	0,26	278	73,4	39	10,3	17	4,5	20	5,3	0	0,0	2	2	0,5	379	60,2	
8	BANTARKALONG	BANTARKALONG	636	1	0,28	253	72,1	31	8,8	26	7,4	18	5,1	0	0,0	2	2	0,6	351	55,2	
9	BOJONGASIH	BOJONGASIH	365	0	0,00	237	75,0	32	10,1	14	4,4	15	4,7	0	0,0	1	2	0,6	316	86,6	
10	CULAMEGA	CULAMEGA	432	2	0,64	255	81,5	24	7,7	21	6,7	3	1,0	0	0,0	1	4	1,3	313	72,5	
11	BOJONGGAMBIR	BOJONGGAMBIR	722	0	0,00	419	81,7	39	7,6	22	4,3	15	2,9	0	0,0	2	1	0,2	513	71,1	
12	SODONGHILIR	SODONGHILIR	1.176	2	0,45	344	77,8	12	2,7	23	5,2	28	6,3	0	0,0	4	1	0,2	442	37,6	
13	TARAJU	TARAJU	718	0	0,00	245	72,9	24	7,1	28	8,3	15	4,5	0	0,0	8	1	0,3	336	46,8	
14	SALAWU	SALAWU	1.082	4	0,64	414	66,6	55	8,8	72	11,6	36	5,8	0	0,0	3	2	0,3	622	57,5	
15	PUSPAHIANG	PUSPAHIANG	611	1	0,21	386	82,0	23	4,9	22	4,7	17	3,6	0	0,0	4	1	0,2	471	77,1	
16	TANJUNGGAYA	TANJUNGGAYA	794	2	0,60	230	68,7	33	9,9	29	8,7	19	5,7	0	0,0	3	0	0,0	335	42,2	
17	SUKARAJA	SUKARAJA	911	2	0,59	258	76,1	24	7,1	21	6,2	15	4,4	0	0,0	2	2	0,6	339	37,2	
18	SALOPA	SALOPA	864	4	0,76	383	72,7	19	3,6	38	7,2	38	7,2	0	0,0	4	3	0,6	527	61,0	
19	JATIWARAS	JATIWARAS	901	1	0,28	289	80,5	21	5,8	22	6,1	11	3,1	0	0,0	2	2	0,6	359	39,8	
20	CINEAM	CINEAM	587	7	4,02	115	66,1	10	5,7	15	8,6	12	6,9	0	0,0	3	0	0,0	174	29,6	
21	MANONJAYA	MANONJAYA	1.089	2	0,56	293	82,8	21	5,9	30	8,5	2	0,6	0	0,0	4	0	0,0	354	32,5	
22	GUNUNGTANJUNG	GUNUNGTANJUNG	532	0	0,00	245	83,3	16	5,4	20	6,8	2	0,7	0	0,0	7	2	0,7	294	55,3	
23	SINGAPARNA	SINGAPARNA	693	2	0,55	292	80,9	4	1,1	52	14,4	2	0,6	0	0,0	5	2	0,6	361	52,1	
24	SINGAPARNA	TINEWATI	544	1	0,27	281	77,2	24	6,6	44	12,1	5	1,4	0	0,0	2	2	0,5	364	66,9	
25	SUKARAME	SUKARAME	712	1	0,23	292	68,4	8	1,9	53	12,4	35	8,2	0	0,0	1	2	0,5	427	60,0	
26	MANGUNREJA	MANGUNREJA	698	3	0,97	244	78,7	7	2,3	26	8,4	10	3,2	0	0,0	8	2	0,6	310	44,4	
27	CIGALONTANG	CIGALONTANG	1.315	2	0,38	425	81,6	4	0,8	57	10,9	11	2,1	0	0,0	9	2	0,4	521	39,6	
28	LEUWI SARI	LEUWI SARI	728	1	0,27	232	63,0	15	4,1	68	18,5	23	6,3	0	0,0	4	2	0,5	368	50,5	
29	KARANGJAYA	KARANGJAYA	211	0	0,00	108	90,0	5	4,2	3	2,5	1	0,8	0	0,0	0	2	1,7	120	56,9	
30	SARIWANGI	SARIWANGI	622	0	0,00	221	73,9	20	6,7	25	8,4	15	5,0	0	0,0	1	2	0,7	299	48,1	
31	PADAKEMBANG	CISARUNI	713	2	0,62	258	79,9	3	0,9	26	8,0	15	4,6	0	0,0	3	1	0,3	323	45,3	
32	SUKARATU	SUKARATU	884	1	0,21	420	89,2	12	2,5	18	3,8	8	1,7	0	0,0	2	2	0,4	471	53,3	
33	CISAYONG	CISAYONG	1.042	0	0,00	350	69,9	13	2,6	41	8,2	46	9,2	0	0,0	3	2	0,4	501	48,1	
34	SUKAHENING	SUKAHENING	553	2	0,65	240	77,7	12	3,9	22	7,1	15	4,9	0	0,0	1	2	0,6	309	55,9	
35	RAJAPOLAH	RAJAPOLAH	858	0	0,00	219	70,2	25	8,0	47	15,1	6	1,9	1	0,3	6	2	0,6	312	36,4	
36	JAMANIS	JAMANIS	667	2	0,60	258	76,8	13	3,9	28	8,3	15	4,5	0	0,0	3	2	0,6	336	50,4	
37	CIAWI	CIAWI	1.126	1	0,36	205	73,0	7	2,5	47	16,7	8	2,8	0	0,0	3	2	0,7	281	25,0	
38	KADIPATEN	KADIPATEN	672	0	0,00	264	79,3	24	7,2	26	7,8	7	2,1	0	0,0	3	2	0,6	333	49,6	
39	PAGERAGEUNG	PAGERAGEUNG	1.031	1	0,13	472	62,4	165	21,8	50	6,6	32	4,2	0	0,0	2	2	0,3	756	73,3	
40	SUKARESIK	SUKARESIK	697	1	0,24	335	80,0	36	8,6	29	6,9	7	1,7	0	0,0	2	2	0,5	419	60,1	
<b>TOTAL</b>			<b>16.590</b>	<b>83</b>	<b>0,54</b>	<b>11.580</b>	<b>75,7</b>	<b>1.322</b>	<b>8,6</b>	<b>1.288</b>	<b>8,4</b>	<b>778</b>	<b>5,1</b>	<b>2</b>	<b>0,0</b>	<b>134</b>	<b>110</b>	<b>0,7</b>	<b>15.297</b>	<b>92,2</b>	

Sumber: Bidang Layanan Kesehatan Dinkes

TABEL 32

**PERSENTASE KOMPLIKASI KEBIDANAN  
MENURUT KECAMATAN, DAN PUSKESMAS  
KABUPATEN TASIKMALAYA  
TAHUN 2025**

NO	KECAMATAN	PUSKESMAS	JUMLAH IBU HAMIL	BUMIL DENGAN KOMPLIKASI	JUMLAH KOMPLIKASI KEBIDANAN											JUMLAH KOMPLIKASI DALAM KEHAMILAN	JUMLAH KOMPLIKASI DALAM PERSALINAN	JUMLAH KOMPLIKASI PASCA PERSALINAN (NIFAS)	BUMIL DENGAN KOMPLIKASI KEBIDANAN YANG DITANGANI			
					ANEMIA	KURANG ENERGI KRONIS (KEK)	INFEKSI	PENYAKIT JANTUNG	DIABETES MELITUS	OBESITAS	KEGUGURAN	MALARIA	TUBERKULOSIS	PENYEBAB LAINNYA	JUMLAH				%			
																				6	7	8
1	CIPATUJAH	CIPATUJAH	1.207	241	87	103	0	0	0	0	0	4	0	0	0	0	0	0	5	5	38	15,92
2	KARANG NUNGGAL	KARANG NUNGGAL	1.506	301	109	129	0	0	0	0	0	5	0	0	0	0	0	0	6	6	48	15,92
3	CIKALONG	CIKALONG	1.176	235	85	101	0	0	0	0	0	4	0	0	0	0	0	0	5	5	37	15,92
4	PANCATENGAH	PANCATENGAH	846	169	61	73	4	0	0	0	0	3	0	0	0	0	0	0	3	3	27	15,92
5	CIKATOMAS	CIKATOMAS	904	181	65	77	0	0	0	0	0	3	0	0	0	0	0	0	4	4	29	15,92
6	CIBALONG	CIBALONG	565	113	41	48	0	0	1	0	0	2	0	0	0	0	0	0	2	2	18	15,92
7	PARUNG PONTENG	PARUNG PONTENG	634	127	46	54	1	0	0	0	0	2	0	0	0	0	0	0	3	3	20	15,92
8	BANTARKALONG	BANTARKALONG	640	128	46	55	0	0	0	0	0	2	0	0	0	0	0	0	3	3	20	15,92
9	BOJONGASIH	BOJONGASIH	367	73	27	31	0	0	0	0	1	0	0	0	0	0	0	0	2	2	12	15,92
10	CULAMEGA	CULAMEGA	435	87	31	37	0	0	0	0	0	1	0	0	0	0	0	0	2	2	14	15,92
11	BOJONGGAMBIR	BOJONGGAMBIR	727	145	53	62	0	0	0	0	0	2	0	0	0	0	0	0	3	3	23	15,92
12	SODONGHILIR	SODONGHILIR	1.184	237	86	101	0	1	0	0	0	4	0	0	0	0	0	0	5	5	38	15,92
13	TARAJU	TARAJU	723	145	52	62	0	0	1	0	0	2	0	0	0	0	0	0	3	3	23	15,92
14	SALAWU	SALAWU	1.089	218	79	93	0	0	1	0	0	4	0	0	0	0	0	0	4	4	35	15,92
15	PUSPAHIANG	PUSPAHIANG	615	123	44	53	0	0	1	0	0	2	0	0	0	0	0	0	3	3	20	15,92
16	TANJUNGPADA	TANJUNGPADA	800	160	58	69	0	0	0	0	0	3	0	0	0	0	0	0	3	3	25	15,92
17	SUKARAJA	SUKARAJA	918	184	66	79	0	0	0	0	0	3	0	1	0	0	0	0	4	4	29	15,92
18	SALOPA	SALOPA	870	174	63	75	0	0	0	0	0	3	0	0	0	0	0	0	4	4	28	15,92
19	JATIWARAS	JATIWARAS	908	182	66	78	0	0	0	0	0	3	0	0	0	0	0	0	4	4	29	15,92
20	CINEAM	CINEAM	591	118	43	51	0	0	0	0	0	2	0	0	0	0	0	0	2	2	19	15,92
21	MANONJAYA	MANONJAYA	1.097	219	79	94	0	0	0	0	0	4	0	0	0	0	0	0	5	5	7	3,20
22	GUNUNGTANJUNG	GUNUNGTANJUNG	535	107	39	46	0	0	0	0	0	2	0	0	0	0	0	0	2	2	17	15,93
23	SINGAPARNA	SINGAPARNA	698	139	50	54	0	0	0	1	0	2	0	0	0	0	0	0	3	3	22	15,97
24	SINGAPARNA	TINEWATI	548	110	40	47	0	0	0	0	0	2	0	0	0	0	0	0	2	2	17	15,86
25	SUKARAME	SUKARAME	717	143	52	61	0	0	0	0	0	2	0	0	0	0	0	0	3	3	23	15,97
26	MANGUNREJA	MANGUNREJA	703	141	51	60	0	0	0	0	0	2	0	0	0	0	0	0	3	3	22	15,87
27	CIGALONTANG	CIGALONTANG	1.324	265	96	113	0	0	0	0	0	4	0	0	0	0	0	0	3	3	42	15,85
28	LEUWI SARI	LEUWI SARI	733	147	53	63	0	0	0	0	0	2	0	0	0	0	0	0	3	3	23	15,65
29	KARANGJAYA	KARANGJAYA	212	42	15	18	0	0	0	0	0	1	0	0	0	0	0	0	1	1	35	83,33
30	SARIWANGI	SARIWANGI	627	126	45	54	0	0	0	0	0	2	0	0	0	0	0	0	3	3	20	15,83
31	PADAKEMBANG	CISARUNI	718	144	52	62	0	0	0	0	0	2	0	0	0	0	0	0	3	3	23	15,88
32	SUKARATU	SUKARATU	891	178	64	76	0	1	0	0	0	3	0	0	0	0	0	0	4	3	28	15,92
33	CISAYONG	CISAYONG	1.050	210	76	90	0	0	0	0	0	3	0	0	0	0	0	0	4	4	33	15,91
34	SUKAHENING	SUKAHENING	557	111	40	48	0	0	0	0	0	2	0	0	0	0	0	0	2	4	18	15,97
35	RAJAPOLAH	RAJAPOLAH	864	173	62	74	2	0	0	0	0	3	0	0	0	0	0	0	4	2	28	15,90
36	JAMANIS	JAMANIS	672	134	49	58	0	0	0	0	0	2	0	0	0	0	0	0	3	4	21	15,96
37	CIAWI	CIAWI	1.133	227	82	97	0	0	0	0	0	4	0	0	0	0	0	0	5	3	36	15,89
38	KADIPATEN	KADIPATEN	677	135	49	58	1	0	0	0	0	2	0	0	0	0	0	0	3	5	22	15,92
39	PAGERAGEUNG	PAGERAGEUNG	1.038	208	75	89	0	0	0	0	0	3	0	0	0	0	0	0	4	3	33	15,92
40	SUKARESIK	SUKARESIK	703	140	50	60	0	0	0	0	0	2	0	0	0	0	0	0	3	4	22	15,92
<b>TOTAL</b>			<b>32.202</b>	<b>6.440</b>	<b>2.326</b>	<b>2.753</b>	<b>8</b>	<b>2</b>	<b>5</b>	<b>0</b>	<b>103</b>	<b>0</b>	<b>1</b>	<b>0</b>	<b>0</b>	<b>0</b>	<b>131</b>	<b>131</b>	<b>1.025</b>	<b>15,91</b>		

Sumber: Bidang Layanan Kesehatan Dinkes

TABEL 33

**JUMLAH DAN PERSENTASE KOMPLIKASI NEONATAL  
MENURUT JENIS KELAMIN, KECAMATAN, DAN PUSKESMAS  
KABUPATEN TASIKMALAYA  
TAHUN 2025**

NO	KECAMATAN	PUSKESMAS	JUMLAH LAHIR HIDUP			PERKIRAAN KOMPLIKASI NEONATAL			JUMLAH KOMPLIKASI PADA NEONATAL									
									BBLR		ASFIKZIA		INFEKSI		LAIN-LAIN		TOTAL	
			L	P	L + P	L	P	L + P	JUMLAH	%	JUMLAH	%	JUMLAH	%	JUMLAH	%	JUMLAH	%
1	2	3	4	5	6	7	8	9	10	11	12	13	14	15	22	23	24	25
1	CIPATUJAH	CIPATUJAH	438	482	920	66	72	138	35	25,4	5	3,6	1	0,7	9	6,5	50	36,2
2	KARANG NUNGGAL	KARANG NUNGGAL	576	573	1.149	86	86	172	53	30,8	6	3,5	0	0,0	10	5,8	69	40,0
3	CIKALONG	CIKALONG	445	442	887	67	66	133	11	8,3	4	3,0	0	0,0	9	6,8	24	18,0
4	PANCATENGAH	PANCATENGAH	366	308	674	55	46	101	51	50,4	0	0,0	0	0,0	8	7,9	59	58,4
5	CIKATOMAS	CIKATOMAS	354	337	691	53	51	104	54	52,1	4	3,9	2	1,9	9	8,7	69	66,6
6	CIBALONG	CIBALONG	215	214	429	32	32	64	40	62,2	4	6,2	1	1,6	7	10,9	52	80,8
7	PARUNGPONTENG	PARUNGPONTENG	245	236	481	37	35	72	33	45,7	5	6,9	1	1,4	7	9,7	46	63,8
8	BANTARKALONG	BANTARKALONG	240	248	488	36	37	73	37	50,5	0	0,0	0	0,0	8	10,9	45	61,5
9	BOJONGASIH	BOJONGASIH	138	141	279	21	21	42	17	40,6	4	9,6	0	0,0	7	16,7	28	66,9
10	CULAMEGA	CULAMEGA	170	175	345	26	26	52	25	48,3	4	7,7	0	0,0	9	17,4	38	73,4
11	BOJONGGAMBIR	BOJONGGAMBIR	290	275	565	44	41	85	29	34,2	4	4,7	0	0,0	9	10,6	42	49,6
12	SODONGHILIR	SODONGHILIR	479	449	928	72	67	139	64	46,0	4	2,9	0	0,0	12	8,6	80	57,5
13	TARAJU	TARAJU	292	259	551	44	39	83	76	92,0	3	3,6	1	1,2	10	12,1	90	108,9
14	SALAWU	SALAWU	421	417	838	63	63	126	39	31,0	4	3,2	1	0,8	9	7,2	53	42,2
15	PUSPAHIANG	PUSPAHIANG	244	220	464	37	33	70	52	74,7	0	0,0	0	0,0	11	15,8	63	90,5
16	TANJUNGGAJA	TANJUNGGAJA	320	302	622	48	45	93	65	69,7	0	0,0	0	0,0	11	11,8	76	81,5
17	SUKARAJA	SUKARAJA	359	342	701	54	51	105	81	77,0	0	0,0	0	0,0	10	9,5	91	86,5
18	SALOPA	SALOPA	327	335	662	49	50	99	33	33,2	0	0,0	0	0,0	9	9,1	42	42,3
19	JATIWARAS	JATIWARAS	325	364	689	49	55	103	62	60,0	4	3,9	0	0,0	9	8,7	75	72,6
20	CINEAM	CINEAM	210	240	450	32	36	68	46	68,1	0	0,0	0	0,0	8	11,9	54	80,0
21	MANONJAYA	MANONJAYA	453	391	844	68	59	127	49	38,7	5	3,9	0	0,0	11	8,7	65	51,3
22	GUNUNGTANJUNG	GUNUNGTANJUNG	215	193	408	32	29	61	24	39,2	4	6,5	0	0,0	9	14,7	37	60,5
23	SINGAPARNA	SINGAPARNA	266	268	534	40	40	80	52	64,9	4	5,0	0	0,0	10	12,5	66	82,4
24	SINGAPARNA	TINEWATI	207	208	415	31	31	62	49	78,7	5	8,0	0	0,0	9	14,5	63	101,2
25	SUKARAME	SUKARAME	307	237	544	46	36	82	17	20,8	0	0,0	0	0,0	10	12,3	27	33,1
26	MANGUNREJA	MANGUNREJA	286	249	535	43	37	80	41	51,1	0	0,0	0	0,0	13	16,2	54	67,3
27	CIGALONTANG	CIGALONTANG	510	493	1.003	77	74	150	80	53,2	4	2,7	0	0,0	9	6,0	93	61,8
28	LEUWI SARI	LEUWI SARI	253	300	553	38	45	83	62	74,7	4	4,8	1	1,2	10	12,1	77	92,8
29	KARANGJAYA	KARANGJAYA	80	80	160	12	12	24	19	79,2	2	8,3	0	0,0	5	20,8	26	108,3
30	SARIWANGI	SARIWANGI	241	242	483	36	36	72	26	35,9	4	5,5	1	1,4	9	12,4	40	55,2
31	PADAKEMBANG	CISARUNI	304	237	541	46	36	81	58	71,5	0	0,0	0	0,0	9	11,1	67	82,6
32	SUKARATU	SUKARATU	335	343	678	50	51	102	100	98,3	0	0,0	1	1,0	9	8,8	110	108,2
33	CISAYONG	CISAYONG	426	369	795	64	55	119	75	62,9	4	3,4	0	0,0	9	7,5	88	73,8
34	SUKAHENING	SUKAHENING	215	207	422	32	31	63	59	93,2	4	6,3	0	0,0	9	14,2	72	113,7
35	RAJAPOLAH	RAJAPOLAH	372	277	649	56	42	97	53	54,4	0	0,0	0	0,0	9	9,2	62	63,7
36	JAMANIS	JAMANIS	291	218	509	44	33	76	39	51,1	6	7,9	4	5,2	9	11,8	58	76,0
37	CIAWI	CIAWI	443	410	853	66	62	128	36	28,1	0	0,0	2	1,6	10	7,8	48	37,5
38	KADIPATEN	KADIPATEN	300	225	525	45	34	79	22	27,9	4	5,1	3	3,8	11	14,0	40	50,8
39	PAGERAGEUNG	PAGERAGEUNG	423	365	788	63	55	118	68	57,5	4	3,4	0	0,0	9	7,6	81	68,5
40	SUKARESIK	SUKARESIK	296	235	531	44	35	80	51	64,0	5	6,3	5	6,3	10	12,6	71	89,1
<b>TOTAL</b>			<b>12.677</b>	<b>11.906</b>	<b>24.583</b>	<b>1.902</b>	<b>1.786</b>	<b>3.687</b>	<b>1.883</b>	<b>51,1</b>	<b>114</b>	<b>3,1</b>	<b>24</b>	<b>0,7</b>	<b>370</b>	<b>10,0</b>	<b>2.391</b>	<b>64,8</b>

Sumber: Bidang Layanan Kesehatan Dinkes

TABEL 34

**JUMLAH KEMATIAN NEONATAL, POST NEONATAL, BAYI, DAN BALITA MENURUT JENIS KELAMIN, KECAMATAN, DAN PUSKESMAS  
KABUPATEN TASIKMALAYA  
TAHUN 2025**

NO	KECAMATAN	PUSKESMAS	JUMLAH KEMATIAN														
			LAKI - LAKI					PEREMPUAN					LAKI - LAKI + PEREMPUAN				
			NEONATAL	POST NEONATAL	BALITA			NEONATAL	POST NEONATAL	BALITA			NEONATAL	POST NEONATAL	BALITA		
					BAYI	ANAK BALITA	JUMLAH TOTAL			BAYI	ANAK BALITA	JUMLAH TOTAL			BAYI	ANAK BALITA	JUMLAH TOTAL
4	5	6	7	8	9	10	11	14	15	16	17	18	21	22			
1	CIPATUJAH	CIPATUJAH	4	1	5	0	5	3	0	3	0	3	7	1	8	0	8
2	KARANG NUNGGAL	KARANG NUNGGAL	8	1	9	0	9	2	0	2	1	3	10	1	11	1	12
3	CIKALONG	CIKALONG	2	0	2	0	2	1	0	1	0	1	3	0	3	0	3
4	PANCATENGAH	PANCATENGAH	3	2	5	1	6	0	1	1	0	1	3	3	6	1	7
5	CIKATOMAS	CIKATOMAS	4	4	8	0	8	2	1	3	0	3	6	5	11	0	11
6	CIBALONG	CIBALONG	5	3	8	0	8	1	1	2	0	2	6	4	10	0	10
7	PARUNG PONTENG	PARUNG PONTENG	2	2	4	0	4	1	0	1	1	2	3	2	5	1	6
8	BANTARKALONG	BANTARKALONG	1	0	1	0	1	1	0	1	0	1	2	0	2	0	2
9	BOJONGASIH	BOJONGASIH	2	0	2	0	2	0	0	0	0	0	2	0	2	0	2
10	CULAMEGA	CULAMEGA	0	0	0	0	0	1	1	2	0	2	1	1	2	0	2
11	BOJONGGAMBIR	BOJONGGAMBIR	1	0	1	0	1	2	0	2	0	2	3	0	3	0	3
12	SODONGHILIR	SODONGHILIR	3	1	4	0	4	2	0	2	0	2	5	1	6	0	6
13	TARAJU	TARAJU	4	0	4	2	6	4	0	4	0	4	8	0	8	2	10
14	SALAWU	SALAWU	5	2	7	1	8	4	0	4	0	4	9	2	11	1	12
15	PUSPAHIANG	PUSPAHIANG	5	1	6	0	6	3	0	3	0	3	8	1	9	0	9
16	TANJUNGPANDEWA	TANJUNGPANDEWA	6	2	8	0	8	1	2	3	0	3	7	4	11	0	11
17	SUKARAJA	SUKARAJA	6	0	6	0	6	1	2	3	0	3	7	2	9	0	9
18	SALOPA	SALOPA	5	0	5	0	5	3	0	3	0	3	8	0	8	0	8
19	JATIWARAS	JATIWARAS	3	0	3	0	3	3	0	3	0	3	6	0	6	0	6
20	CINEAM	CINEAM	1	0	1	0	1	1	0	1	0	1	2	0	2	0	2
21	MANONJAYA	MANONJAYA	4	0	4	0	4	0	1	1	0	1	4	1	5	0	5
22	GUNUNGTANJUNG	GUNUNGTANJUNG	3	0	3	1	4	1	0	1	1	2	4	0	4	2	6
23	SINGAPARNA	SINGAPARNA	7	1	8	0	8	5	0	5	0	5	12	1	13	0	13
24	SINGAPARNA	TINEWATI	0	0	0	1	1	0	0	0	0	0	0	0	0	1	1
25	SUKARAME	SUKARAME	6	2	8	0	8	4	0	4	0	4	10	2	12	0	12
26	MANGUNREJA	MANGUNREJA	9	1	10	0	10	4	0	4	0	4	13	1	14	0	14
27	CIGALONTANG	CIGALONTANG	7	1	8	1	9	2	1	3	0	3	9	2	11	1	12
28	LEUWI SARI	LEUWI SARI	4	0	4	0	4	4	0	4	0	4	8	0	8	0	8
29	KARANGJAYA	KARANGJAYA	0	0	0	0	0	0	0	0	1	1	0	0	0	1	1
30	SARIWANGI	SARIWANGI	2	0	2	1	3	1	1	2	0	2	3	1	4	1	5
31	PADAKEMBANG	CISARUNI	4	0	4	0	4	2	1	3	0	3	6	1	7	0	7
32	SUKARATU	SUKARATU	4	1	5	1	6	2	0	2	0	2	6	1	7	1	8
33	CISAYONG	CISAYONG	3	0	3	0	3	4	0	4	0	4	7	0	7	0	7
34	SUKAHENING	SUKAHENING	1	0	1	0	1	0	0	0	0	0	1	0	1	0	1
35	RAJAPOLAH	RAJAPOLAH	4	0	4	0	4	2	0	2	0	2	6	0	6	0	6
36	JAMANIS	JAMANIS	0	1	1	0	1	2	0	2	0	2	2	1	3	0	3
37	CIAWI	CIAWI	1	0	1	0	1	2	1	3	0	3	3	1	4	0	4
38	KADIPATEN	KADIPATEN	3	0	3	0	3	1	1	2	0	2	4	1	5	0	5
39	PAGERAGEUNG	PAGERAGEUNG	3	0	3	0	3	3	0	3	1	4	6	0	6	1	7
40	SUKARESIK	SUKARESIK	1	1	2	0	2	1	1	2	1	3	2	4	1	1	5
<b>TOTAL</b>			136	27	163	9	172	76	15	91	6	97	212	42	254	15	269

Sumber: Bidang Layanan Kesehatan Dinkes

Keterangan : - Angka Kematian (dilaporkan) tersebut di atas belum tentu menggambarkan AKN/AKB/AKABA yang sebenarnya di populasi

TABEL 36

**JUMLAH KEMATIAN NEONATAL MENURUT PENYEBAB UTAMA, KECAMATAN, DAN PUSKESMAS  
KABUPATEN TASIKMALAYA  
TAHUN 2025**

NO	KECAMATAN	PUSKESMAS	PENYEBAB KEMATIAN NEONATAL (0-28 HARI)									
			MALFORMASI KONGENITAL, DEFORMASI, DAN KELAINAN KROMOSOM	GANGGUAN TERKAIT USIA KEHAMILAN DAN PERTUMBUHAN JANIN	TRAUMA KELAHIRAN	KOMPLIKASI PADA SAAT PERSALINAN (INTRAPARTUM)	KEJANG DAN GANGGUAN STATUS SEREBRAL	INFEKSI	GANGGUAN PERNAPASAN DAN KARDIOVASKULAR	KONDISI NEONATAL LAINNYA	BERAT BADAN LAHIR RENDAH DAN PREMATURITAS	KEMATIAN NEONATAL DENGAN PENYEBAB YANG TIDAK DITENTUKAN
1	2	3	4	5	6	7	8	9	10	11	12	13
1	CIPATUJAH	CIPATUJAH	0	0	0	1	0	0	3	1	1	0
2	KARANG NUNGGAL	KARANG NUNGGAL	0	0	0	2	0	3	5	0	0	0
3	CIKALONG	CIKALONG	1	0	0	0	0	0	2	0	0	0
4	PANCATENGAH	PANCATENGAH	0	0	0	1	0	1	1	0	0	0
5	CIKATOMAS	CIKATOMAS	0	0	0	0	0	1	2	0	3	0
6	CIBALONG	CIBALONG	2	0	0	0	0	2	1	0	1	0
7	PARUNGPONTENG	PARUNGPONTENG	1	0	0	0	0	0	0	0	2	0
8	BANTARKALONG	BANTARKALONG	0	0	0	1	0	1	0	0	0	0
9	BOJONGASIH	BOJONGASIH	0	0	0	0	0	0	0	0	2	0
10	CULAMEGA	CULAMEGA	0	0	0	0	0	1	0	0	0	0
11	BOJONGGAMBIR	BOJONGGAMBIR	1	0	0	0	0	0	1	0	1	0
12	SODONGHILIR	SODONGHILIR	0	0	0	1	0	2	2	0	0	0
13	TARAJU	TARAJU	0	0	0	1	0	0	5	0	2	0
14	SALAWU	SALAWU	0	0	0	1	0	1	6	0	0	1
15	PUSPAHIANG	PUSPAHIANG	0	0	0	1	0	3	2	1	1	0
16	TANJUNGGAYA	TANJUNGGAYA	0	0	0	2	0	0	1	0	4	0
17	SUKARAJA	SUKARAJA	1	0	0	0	0	0	6	0	2	0
18	SALOPA	SALOPA	1	0	0	3	0	0	2	0	2	0
19	JATIWARAS	JATIWARAS	0	0	0	1	0	0	3	1	1	0
20	CINEAM	CINEAM	0	0	0	0	0	0	1	0	1	0
21	MANONJAYA	MANONJAYA	1	0	0	0	0	0	3	0	0	0
22	GUNUNGTANJUNG	GUNUNGTANJUNG	0	1	0	0	0	0	2	0	1	0
23	SINGAPARNA	SINGAPARNA	1	0	0	6	1	0	2	0	1	0
24	SINGAPARNA	TINEWATI	0	0	0	0	0	0	0	0	0	0
25	SUKARAME	SUKARAME	0	0	0	2	0	1	5	1	1	0
26	MANGUNREJA	MANGUNREJA	1	0	0	3	0	1	6	0	2	0
27	CIGALONTANG	CIGALONTANG	1	0	0	0	1	3	1	0	3	0
28	LEUWI SARI	LEUWI SARI	2	0	0	0	0	1	2	0	3	0
29	KARANGJAYA	KARANGJAYA	0	0	0	0	0	0	0	0	0	0
30	SARIWANGI	SARIWANGI	0	0	0	1	0	0	1	0	1	0
31	PADAKEMBANG	CISARUNI	1	0	0	0	0	1	2	1	1	0
32	SUKARATU	SUKARATU	0	0	0	1	0	0	1	0	4	0
33	CISAYONG	CISAYONG	1	0	0	1	0	0	4	0	1	0
34	SUKAHENING	SUKAHENING	0	0	0	0	0	0	1	0	0	0
35	RAJAPOLAH	RAJAPOLAH	0	0	0	0	0	1	4	0	1	0
36	JAMANIS	JAMANIS	0	0	0	0	0	1	0	0	1	0
37	CIAWI	CIAWI	0	0	0	0	0	0	2	0	1	0
38	KADIPATEN	KADIPATEN	0	0	0	0	0	0	3	0	1	0
39	PAGERAGEUNG	PAGERAGEUNG	2	0	0	0	0	1	3	0	0	0
40	SUKARESİK	SUKARESİK	0	0	0	0	0	0	0	1	0	1
<b>TOTAL</b>			<b>17</b>	<b>1</b>	<b>0</b>	<b>29</b>	<b>2</b>	<b>25</b>	<b>85</b>	<b>6</b>	<b>45</b>	<b>2</b>

Sumber: Bidang Layanan Kesehatan Dinkes

TABEL 37

**JUMLAH KEMATIAN ANAK BALITA MENURUT PENYEBAB UTAMA, KECAMATAN, DAN PUSKESMAS  
KABUPATEN TASIKMALAYA  
TAHUN 2025**

NO	KECAMATAN	PUSKESMAS	PENYEBAB KEMATIAN ANAK BALITA (12-59 BULAN)								
			PENYAKIT INFEKSI DAN PARASIT	PENYAKIT ENDOKRIN, NUTRISI, DAN METABOLIK	PENYAKIT SISTEM RESPIRASI	PENYAKIT SISTEM SALURAN CERNA	PD3I	PENYAKIT SARAF PUSAT	KELAINAN KONGENITAL LAINNYA	TENGGELAM, CEDERA, KECELAKAAN	LAIN-LAIN
1	2	3	4	5	6	7	8	9	10	11	14
1	CIPATUJAH	CIPATUJAH	0	0	0	0	0	0	0	0	0
2	KARANG NUNGGAL	KARANG NUNGGAL	0	0	0	0	0	1	0	0	0
3	CIKALONG	CIKALONG	0	0	0	0	0	0	0	1	0
4	PANCATENGAH	PANCATENGAH	0	0	0	0	0	0	0	0	0
5	CIKATOMAS	CIKATOMAS	0	0	0	0	0	0	0	0	0
6	CIBALONG	CIBALONG	0	0	0	0	0	0	0	0	0
7	PARUNG PONTENG	PARUNG PONTENG	0	0	0	0	0	1	0	0	0
8	BANTARKALONG	BANTARKALONG	0	0	0	0	0	0	0	0	0
9	BOJONGASIH	BOJONGASIH	0	0	0	0	0	0	0	0	0
10	CULAMEGA	CULAMEGA	0	0	0	0	0	0	0	0	0
11	BOJONGGAMBIR	BOJONGGAMBIR	0	0	0	0	0	0	0	0	0
12	SODONGHILIR	SODONGHILIR	0	0	0	0	0	0	0	0	0
13	TARAJU	TARAJU	1	0	1	0	0	0	0	0	0
14	SALAWU	SALAWU	0	0	0	0	0	0	0	0	1
15	PUSPAHIANG	PUSPAHIANG	0	0	0	0	0	0	0	0	0
16	TANJUNGPADA	TANJUNGPADA	0	0	0	0	0	0	0	0	0
17	SUKARAJA	SUKARAJA	0	0	0	0	0	0	0	0	0
18	SALOPA	SALOPA	0	0	0	0	0	0	0	0	0
19	JATIWARAS	JATIWARAS	0	0	0	0	0	0	0	0	0
20	CINEAM	CINEAM	0	0	0	0	0	0	0	0	0
21	MANONJAYA	MANONJAYA	0	0	0	1	0	0	0	0	0
22	GUNUNGTANJUNG	GUNUNGTANJUNG	0	0	0	0	0	0	0	0	0
23	SINGAPARNA	SINGAPARNA	0	1	1	0	0	0	0	0	0
24	SINGAPARNA	TINEWATI	0	0	0	0	0	0	0	0	0
25	SUKARAME	SUKARAME	1	0	0	0	0	0	0	0	0
26	MANGUNREJA	MANGUNREJA	0	0	0	0	0	0	0	0	0
27	CIGALONTANG	CIGALONTANG	0	0	0	0	0	0	0	0	0
28	LEUWI SARI	LEUWI SARI	0	0	0	0	0	1	0	0	0
29	KARANGJAYA	KARANGJAYA	0	0	0	0	0	0	0	0	0
30	SARIWANGI	SARIWANGI	0	0	0	0	0	0	0	0	0
31	PADAKEMBANG	CISARUNI	0	0	0	0	0	0	0	0	1
32	SUKARATU	SUKARATU	0	0	0	0	0	0	0	0	1
33	CISAYONG	CISAYONG	0	0	0	0	0	0	0	0	0
34	SUKAHENING	SUKAHENING	0	0	0	0	0	0	0	0	0
35	RAJAPOLAH	RAJAPOLAH	0	0	0	0	0	0	0	0	0
36	JAMANIS	JAMANIS	0	0	0	0	0	0	0	0	0
37	CIAWI	CIAWI	0	0	0	0	0	0	0	0	0
38	KADIPATEN	KADIPATEN	0	0	0	0	0	0	0	0	0
39	PAGERAGEUNG	PAGERAGEUNG	1	0	0	0	0	0	0	0	0
40	SUKARESIK	SUKARESIK	0	0	0	0	0	1	0	0	0
<b>TOTAL</b>			<b>3</b>	<b>1</b>	<b>2</b>	<b>1</b>	<b>0</b>	<b>4</b>	<b>0</b>	<b>1</b>	<b>3</b>

TABEL 38

**BAYI BERAT BADAN LAHIR RENDAH (BBLR) DAN PREMATUR MENURUT JENIS KELAMIN, KECAMATAN, DAN PUSKESMAS  
KABUPATEN TASIKMALAYA  
TAHUN 2025**

NO	KECAMATAN	PUSKESMAS	JUMLAH LAHIR HIDUP			BAYI BARU LAHIR DITIMBANG						BAYI BBLR						PREMATUR					
						L		P		L + P		L		P		L + P		L		P		L + P	
			4	5	6	JUMLAH	%	JUMLAH	%	JUMLAH	%	JUMLAH	%	JUMLAH	%	JUMLAH	%	JUMLAH	%	JUMLAH	%	JUMLAH	%
1	CIPATUJAH	CIPATUJAH	438	482	920	438	100,0	482	100,0	920	100,0	19	4,3	16	3,3	35	3,8	0	0,0	10	2,1	10	1,1
2	KARANG NUNGGAL	KARANG NUNGGAL	576	573	1.149	576	100,0	573	100,0	1.149	100,0	26	4,5	27	4,7	53	4,6	20	3,5	19	3,3	39	3,4
3	CIKALONG	CIKALONG	445	442	887	445	100,0	442	100,0	887	100,0	10	2,2	1	0,2	11	1,2	8	1,8	17	3,8	25	2,8
4	PANCATENGAH	PANCATENGAH	366	308	674	366	100,0	308	100,0	674	100,0	27	7,4	24	7,8	51	7,6	21	5,7	20	6,5	41	6,1
5	CIKATOMAS	CIKATOMAS	354	337	691	354	100,0	337	100,0	691	100,0	30	8,5	24	7,1	54	7,8	20	5,6	18	5,3	38	5,5
6	CIBALONG	CIBALONG	215	214	429	215	100,0	214	100,0	429	100,0	20	9,3	20	9,3	40	9,3	15	7,0	11	5,1	26	6,1
7	PARUNG PONTENG	PARUNG PONTENG	245	236	481	245	100,0	236	100,0	481	100,0	18	7,3	15	6,4	33	6,9	12	4,9	15	6,4	27	5,6
8	BANTARKALONG	BANTARKALONG	240	248	488	240	100,0	248	100,0	488	100,0	24	10,0	13	5,2	37	7,6	13	5,4	11	4,4	24	4,9
9	BOJONGASIH	BOJONGASIH	138	141	279	138	100,0	141	100,0	279	100,0	13	9,4	4	2,8	17	6,1	6	4,3	5	3,5	11	3,9
10	CULAMEGA	CULAMEGA	170	175	345	170	100,0	175	100,0	345	100,0	15	8,8	10	5,7	25	7,2	5	2,9	3	1,7	8	2,3
11	BOJONGGAMBIR	BOJONGGAMBIR	290	275	565	290	100,0	275	100,0	565	100,0	16	5,5	13	4,7	29	5,1	9	3,1	7	2,5	16	2,8
12	SODONGHILIR	SODONGHILIR	479	449	928	479	100,0	449	100,0	928	100,0	28	5,8	36	8,0	64	6,9	24	5,0	17	3,8	41	4,4
13	TARAJU	TARAJU	292	259	551	292	100,0	259	100,0	551	100,0	39	13,4	37	14,3	76	13,8	20	6,8	19	7,3	39	7,1
14	SALAWU	SALAWU	421	417	838	421	100,0	417	100,0	838	100,0	21	5,0	18	4,3	39	4,7	27	6,4	11	2,6	38	4,5
15	PUSPAHIANG	PUSPAHIANG	244	220	464	244	100,0	220	100,0	464	100,0	20	8,2	32	14,5	52	11,2	13	5,3	11	5,0	24	5,2
16	TANJUNGPONONG	TANJUNGPONONG	320	302	622	320	100,0	302	100,0	622	100,0	40	12,5	25	8,3	65	10,5	20	6,3	20	6,6	40	6,4
17	SUKARAJA	SUKARAJA	359	342	701	359	100,0	342	100,0	701	100,0	45	12,5	36	10,5	81	11,6	27	7,5	26	7,6	53	7,6
18	SALOPA	SALOPA	327	335	662	327	100,0	335	100,0	662	100,0	19	5,8	14	4,2	33	5,0	25	7,6	24	7,2	49	7,4
19	JATIWARAS	JATIWARAS	325	364	689	325	100,0	364	100,0	689	100,0	32	9,8	30	8,2	62	9,0	21	6,5	26	7,1	47	6,8
20	CINEAM	CINEAM	210	240	450	210	100,0	240	100,0	450	100,0	21	10,0	25	10,4	46	10,2	13	6,2	11	4,6	24	5,3
21	MANONJAYA	MANONJAYA	453	391	844	453	100,0	391	100,0	844	100,0	27	6,0	22	5,6	49	5,8	20	4,4	18	4,6	38	4,5
22	GUNUNGTANJUNG	GUNUNGTANJUNG	215	193	408	215	100,0	193	100,0	408	100,0	14	6,5	10	5,2	24	5,9	18	8,4	18	9,3	36	8,8
23	SINGAPARNA	SINGAPARNA	266	268	534	266	100,0	268	100,0	534	100,0	30	11,3	22	8,2	52	9,7	22	8,3	21	7,8	43	8,1
24	SINGAPARNA	TINEWATI	207	208	415	207	100,0	208	100,0	415	100,0	30	14,5	19	9,1	49	11,8	16	7,7	15	7,2	31	7,5
25	SUKARAME	SUKARAME	307	237	544	307	100,0	237	100,0	544	100,0	9	2,9	8	3,4	17	3,1	20	6,5	17	7,2	37	6,8
26	MANGUNREJA	MANGUNREJA	286	249	535	286	100,0	249	100,0	535	100,0	23	8,0	18	7,2	41	7,7	25	8,7	17	6,8	42	7,9
27	CIGALONTANG	CIGALONTANG	510	493	1.003	510	100,0	493	100,0	1.003	100,0	48	9,4	32	6,5	80	8,0	25	4,9	20	4,1	45	4,5
28	LEUWI SARI	LEUWI SARI	253	300	553	253	100,0	300	100,0	553	100,0	32	12,6	30	10,0	62	11,2	25	9,9	20	6,7	45	8,1
29	KARANGJAYA	KARANGJAYA	80	80	160	80	100,0	80	100,0	160	100,0	12	15,0	7	8,8	19	11,9	8	10,0	5	6,3	13	8,1
30	SARIWANGI	SARIWANGI	241	242	483	241	100,0	242	100,0	483	100,0	15	6,2	11	4,5	26	5,4	17	7,1	15	6,2	32	6,6
31	PADAKEMBANG	CISARUNI	304	237	541	304	100,0	237	100,0	541	100,0	35	11,5	23	9,7	58	10,7	17	5,6	15	6,3	32	5,9
32	SUKARATU	SUKARATU	335	343	678	335	100,0	369	107,6	704	103,8	56	16,7	44	12,8	100	14,2	12	3,6	16	4,7	28	4,1
33	CISAYONG	CISAYONG	426	369	795	426	100,0	207	56,1	633	79,6	36	8,5	39	10,6	75	11,8	24	5,6	40	10,8	64	8,1
34	SUKAHENING	SUKAHENING	215	207	422	215	100,0	277	133,8	492	116,6	30	14,0	29	14,0	59	12,0	23	10,7	19	9,2	42	10,0
35	RAJAPOLAH	RAJAPOLAH	372	277	649	372	100,0	218	78,7	590	90,9	25	6,7	28	10,1	53	9,0	21	5,6	18	6,5	39	6,0
36	JAMANIS	JAMANIS	291	218	509	291	100,0	410	188,1	701	137,7	25	8,6	14	6,4	39	5,6	22	7,6	19	8,7	41	8,1
37	CIAWI	CIAWI	443	410	853	443	100,0	225	54,9	668	78,3	22	5,0	14	3,4	36	5,4	21	4,7	19	4,6	40	4,7
38	KADIPATEN	KADIPATEN	300	225	525	300	100,0	365	162,2	665	126,7	12	4,0	10	4,4	22	3,3	13	4,3	16	7,1	29	5,5
39	PAGERAGEUNG	PAGERAGEUNG	423	365	788	423	100,0	235	64,4	658	83,5	27	6,4	41	11,2	68	10,3	17	4,0	16	4,4	33	4,2
40	SUKARESIK	SUKARESIK	296	235	531	296	100,0		0,0	296	55,7	20	6,8	31	13,2	51	17,2	18	6,1	15	6,4	33	6,2
<b>TOTAL</b>			<b>12.677</b>	<b>11.906</b>	<b>24.583</b>	<b>12.677</b>	<b>100,0</b>	<b>11.563</b>	<b>97,1</b>	<b>24.240</b>	<b>98,6</b>	<b>1.011</b>	<b>8,0</b>	<b>872</b>	<b>7,3</b>	<b>1.883</b>	<b>7,7</b>	<b>703</b>	<b>5,5</b>	<b>660</b>	<b>5,5</b>	<b>1.363</b>	<b>5,5</b>

Sumber: Bidang Layanan Kesehatan Dinkes

TABEL 39

**CAKUPAN KUNJUNGAN NEONATAL MENURUT JENIS KELAMIN, KECAMATAN, DAN PUSKESMAS  
KABUPATEN TASIKMALAYA  
TAHUN 2025**

NO	KECAMATAN	PUSKESMAS	JUMLAH LAHIR HIDUP			KUNJUNGAN NEONATAL 1 KALI (KN1)						KUNJUNGAN NEONATAL 3 KALI (KN LENGKAP)						BAYI BARU LAHIR YANG DILAKUKAN SCREENING HIPOTIROID KONGENITAL							
			L		P	L + P		L		P		L + P		L		P		L + P		L		P		L + P	
			4	5	6	JUMLAH	%	JUMLAH	%	JUMLAH	%	JUMLAH	%	JUMLAH	%	JUMLAH	%	JUMLAH	%	JUMLAH	%	JUMLAH	%	JUMLAH	%
1	CIPATUJAH	CIPATUJAH	438	482	920	458	104,5	430	89,2	888	96,5	568	129,7	582	120,7	1.150	125,0	186	42,5	177	36,7	363	39,5		
2	KARANG NUNGGAL	KARANG NUNGGAL	576	573	1.149	572	99,3	537	93,7	1.109	96,5	455	79,0	465	81,2	920	80,1	221	38,4	211	36,8	432	37,6		
3	CIKALONG	CIKALONG	445	442	887	441	99,2	415	93,8	856	96,5	368	82,7	355	80,3	723	81,5	173	38,9	167	37,8	340	38,3		
4	PANCATENGAH	PANCATENGAH	366	308	674	335	91,7	315	102,3	650	96,5	330	90,2	282	91,6	612	90,8	130	35,5	124	40,3	254	37,7		
5	CIKATOMAS	CIKATOMAS	354	337	691	344	97,2	323	95,8	667	96,5	309	87,3	294	87,2	603	87,3	138	39,0	132	39,2	270	39,1		
6	CIBALONG	CIBALONG	215	214	429	214	99,3	201	93,7	414	96,5	185	86,0	174	81,3	359	83,7	83	38,6	80	37,4	163	38,0		
7	PARUNG PONTENG	PARUNG PONTENG	245	236	481	239	97,7	225	95,3	464	96,5	225	91,8	219	92,8	444	92,3	95	38,8	92	39,0	187	38,9		
8	BANTARKALONG	BANTARKALONG	240	248	488	243	101,2	228	92,0	471	96,5	206	85,8	196	79,0	402	82,4	96	40,0	92	37,1	188	38,5		
9	BOJONGASIH	BOJONGASIH	138	141	279	139	100,6	130	92,5	269	96,5	145	105,1	131	92,9	276	98,9	58	42,0	55	39,0	113	40,5		
10	CULAMEGA	CULAMEGA	170	175	345	172	101,0	161	92,1	333	96,5	153	90,0	157	89,7	310	89,9	70	41,2	67	38,3	137	39,7		
11	BOJONGGAMBIR	BOJONGGAMBIR	290	275	565	281	97,0	264	96,0	545	96,5	346	119,3	314	114,2	660	116,8	109	37,6	104	37,8	213	37,7		
12	SODONGHILIR	SODONGHILIR	479	449	928	462	96,4	434	96,6	896	96,5	473	98,7	445	99,1	918	98,9	173	36,1	165	36,7	338	36,4		
13	TARAJU	TARAJU	292	259	551	274	93,9	258	99,4	532	96,5	261	89,4	244	94,2	505	91,7	109	37,3	104	40,2	213	38,7		
14	SALAWU	SALAWU	421	417	838	417	99,1	392	93,9	809	96,5	366	86,9	380	91,1	746	89,0	166	39,4	159	38,1	325	38,8		
15	PUSPAHIANG	PUSPAHIANG	244	220	464	231	94,6	217	98,6	448	96,5	254	104,1	239	108,6	493	106,3	93	38,1	90	40,9	183	39,4		
16	TANJUNGPANJARA	TANJUNGPANJARA	320	302	622	310	96,7	291	96,3	600	96,5	259	80,9	249	82,5	508	81,7	117	36,6	112	37,1	229	36,8		
17	SUKARAJA	SUKARAJA	359	342	701	349	97,2	328	95,8	677	96,5	316	88,0	298	87,1	614	87,6	138	38,4	132	38,6	270	38,5		
18	SALOPA	SALOPA	327	335	662	329	100,8	309	92,4	639	96,5	270	82,6	311	92,8	581	87,8	130	39,8	124	37,0	254	38,4		
19	JATIWARAS	JATIWARAS	325	364	689	343	105,5	322	88,5	665	96,5	304	93,5	284	78,0	588	85,3	132	40,6	126	34,6	258	37,4		
20	CINEAM	CINEAM	210	240	450	224	106,7	210	87,6	434	96,5	182	86,7	210	87,5	392	87,1	87	41,4	83	34,6	170	37,8		
21	MANONJAYA	MANONJAYA	453	391	844	420	92,7	394	100,9	815	96,5	536	118,3	465	118,9	1.001	118,6	160	35,3	153	39,1	313	37,1		
22	GUNUNGTANJUNG	GUNUNGTANJUNG	215	193	408	203	94,4	191	98,8	394	96,5	212	98,6	185	95,9	397	97,3	83	38,6	79	40,9	162	39,7		
23	SINGAPARNA	SINGAPARNA	266	268	534	266	99,9	250	93,1	515	96,5	278	104,5	253	94,4	531	99,4	100	37,6	96	35,8	196	36,7		
24	SINGAPARNA	TINEWATI	207	208	415	207	99,8	194	93,3	401	96,5	212	102,4	218	104,8	430	103,6	79	38,2	75	36,1	154	37,1		
25	SUKARAME	SUKARAME	307	237	544	266	86,7	254	107,3	521	95,7	287	93,5	225	94,9	512	94,1	101	32,9	101	42,6	202	37,1		
26	MANGUNREJA	MANGUNREJA	286	249	535	271	94,7	250	100,4	521	97,3	254	88,8	225	90,4	479	89,5	107	37,4	102	41,0	209	39,1		
27	CIGALONTANG	CIGALONTANG	510	493	1.003	499	97,9	469	95,1	968	96,5	451	88,4	431	87,4	882	87,9	203	39,8	195	39,6	398	39,7		
28	LEUWI SARI	LEUWI SARI	253	300	553	275	108,8	258	86,2	534	96,5	239	94,5	227	75,7	466	84,3	107	42,3	102	34,0	209	37,8		
29	KARANGJAYA	KARANGJAYA	80	80	160	80	100,0	75	93,5	155	96,7	63	78,8	64	80,0	127	79,4	32	40,0	30	37,5	62	38,8		
30	SARIWANGI	SARIWANGI	241	242	483	240	99,7	226	93,3	466	96,5	219	90,9	199	82,2	418	86,5	92	38,2	88	36,4	180	37,3		
31	PADAKEMBANG	CISARUNI	304	237	541	269	88,6	253	106,7	522	96,5	239	78,6	219	92,4	458	84,7	104	34,2	100	42,2	204	37,7		
32	SUKARATU	SUKARATU	335	343	678	337	100,7	317	92,4	654	96,5	396	118,2	365	106,4	761	112,2	120	35,8	115	33,5	235	34,7		
33	CISAYONG	CISAYONG	426	369	795	396	92,9	372	100,7	767	96,5	371	87,1	334	90,5	705	88,7	147	34,4	141	38,2	288	36,2		
34	SUKAHENING	SUKAHENING	215	207	422	210	97,7	197	95,3	407	96,5	190	88,4	204	98,6	394	93,4	83	38,5	80	38,6	163	38,6		
35	RAJAPOLAH	RAJAPOLAH	372	277	649	323	86,8	303	109,5	626	96,5	353	94,9	252	91,0	605	93,2	131	35,3	126	45,5	257	39,6		
36	JAMANIS	JAMANIS	291	218	509	253	87,1	238	109,1	491	96,5	251	86,3	175	80,3	426	83,7	107	36,6	102	46,8	209	41,0		
37	CIAWI	CIAWI	443	410	853	425	95,8	399	97,2	823	96,5	513	115,8	493	120,2	1.006	117,9	161	36,3	154	37,6	315	36,9		
38	KADIPATEN	KADIPATEN	300	225	525	261	87,1	245	109,1	507	96,5	282	94,0	247	109,8	529	100,8	102	34,0	98	43,6	200	38,1		
39	PAGERAGEUNG	PAGERAGEUNG	423	365	788	392	92,7	368	100,9	760	96,5	515	121,7	462	126,6	977	124,0	156	36,9	150	41,1	306	38,8		
40	SUKARESIK	SUKARESIK	296	235	531	264	89,3	248	105,6	512	96,5	274	92,6	234	99,6	508	95,7	103	34,8	99	42,1	202	38,0		
<b>TOTAL</b>			<b>12.677</b>	<b>11.906</b>	<b>24.583</b>	<b>12.235</b>	<b>96,5</b>	<b>11.490</b>	<b>96,5</b>	<b>23.725</b>	<b>96,5</b>	<b>12.110</b>	<b>95,5</b>	<b>11.306</b>	<b>95,0</b>	<b>23.416</b>	<b>95,3</b>	<b>4.781</b>	<b>37,7</b>	<b>4.582</b>	<b>38,5</b>	<b>9.363</b>	<b>38,1</b>		

TABEL 40

**BAYI BARU LAHIR MENDAPAT IMD\* DAN PEMBERIAN ASI EKSKLUSIF PADA BAYI < 6 BULAN MENURUT KECAMATAN DAN PUSKESMAS  
KABUPATEN TASIKMALAYA  
TAHUN 2025**

NO	KECAMATAN	PUSKESMAS	BAYI BARU LAHIR					BAYI USIA < 6 BULAN YANG DILAKUKAN RECALL		
			JUMLAH SASARAN PROYEKSI	JUMLAH SASARAN RIIL	MENDAPAT IMD			JUMLAH	DIBERI ASI EKSKLUSIF	
					JUMLAH	% PROYEKSI	% RILL		JUMLAH	%
1	2	3	4	5	6	7	8	9	10	11
1	CIPATUJAH	CIPATUJAH	920	357	238	25,87	66,67	377	258	68,44
2	KARANG NUNGGAL	KARANG NUNGGAL	1149	193	189	16,45	97,93	302	286	94,70
3	CIKALONG	CIKALONG	887	666	583	65,73	87,54	663	572	86,27
4	PANCATENGAH	PANCATENGAH	674	211	198	29,38	93,84	267	120	44,94
5	CIKATOMAS	CIKATOMAS	691	332	328	47,47	98,80	67	52	77,61
6	CIBALONG	CIBALONG	429	132	129	30,07	97,73	143	139	97,20
7	PARUNGPONTENG	PARUNGPONTENG	481	132	127	26,40	96,21	270	264	97,78
8	BANTARKALONG	BANTARKALONG	488	147	146	29,92	99,32	245	191	77,96
9	BOJONGASIH	BOJONGASIH	279	97	96	34,41	98,97	1	1	100,00
10	CULAMEGA	CULAMEGA	345	74	73	21,16	98,65	143	49	34,27
11	BOJONGGAMBIR	BOJONGGAMBIR	565	89	80	14,16	89,89	93	92	98,92
12	SODONGHILIR	SODONGHILIR	928	57	56	6,03	98,25	183	153	83,61
13	TARAJU	TARAJU	551	262	259	47,01	98,85	90	61	67,78
14	SALAWU	SALAWU	838	214	198	23,63	92,52	182	153	84,07
15	PUSPAHIANG	PUSPAHIANG	464	253	252	54,31	99,60	194	173	89,18
16	TANJUNGGAYA	TANJUNGGAYA	622	268	257	41,32	95,90	225	196	87,11
17	SUKARAJA	SUKARAJA	701	389	343	48,93	88,17	180	167	92,78
18	SALOPA	SALOPA	662	357	356	53,78	99,72	423	416	98,35
19	JATIWARAS	JATIWARAS	689	240	213	30,91	88,75	372	328	88,17
20	CINEAM	CINEAM	450	155	153	34,00	98,71	195	156	80,00
21	MANONJAYA	MANONJAYA	844	369	357	42,30	96,75	68	62	91,18
22	GUNUNGTANJUNG	GUNUNGTANJUNG	408	246	249	61,03	101,22	206	168	81,55
23	SINGAPARNA	SINGAPARNA	534	352	306	57,30	86,93	235	148	62,98
24	SINGAPARNA	TINEWATI	415	199	181	43,61	90,95	86	47	54,65
25	SUKARAME	SUKARAME	544	293	290	53,31	98,98	228	159	69,74
26	MANGUNREJA	MANGUNREJA	535	334	328	61,31	98,20	49	43	87,76
27	CIGALONTANG	CIGALONTANG	1003	442	427	42,57	96,61	419	372	88,78
28	LEUWI SARI	LEUWI SARI	553	182	177	32,01	97,25	65	45	69,23
29	KARANGJAYA	KARANGJAYA	160	71	71	44,38	100,00	49	42	85,71
30	SARIWANGI	SARIWANGI	483	261	256	53,00	98,08	234	234	100,00
31	PADAKEMBANG	CISARUNI	541	10	9	1,66	90,00	51	28	54,90
32	SUKARATU	SUKARATU	678	771	720	106,19	93,39	492	376	76,42
33	CISAYONG	CISAYONG	795	178	177	22,26	99,44	312	266	85,26
34	SUKAHENING	SUKAHENING	422	235	229	54,27	97,45	183	114	62,30
35	RAJAPOLAH	RAJAPOLAH	649	306	295	45,45	96,41	211	204	96,68
36	JAMANIS	JAMANIS	509	245	239	46,95	97,55	191	161	84,29
37	CIAWI	CIAWI	853	215	212	24,85	98,60	203	195	96,06
38	KADIPATEN	KADIPATEN	525	109	101	19,24	92,66	146	110	75,34
39	PAGERAGEUNG	PAGERAGEUNG	788	355	341	43,27	96,06	439	421	95,90
40	SUKARESIK	SUKARESIK	531	213	208	39,17	97,65	1	1	100,00
<b>TOTAL</b>			<b>24583</b>	<b>10011</b>	<b>9447</b>	<b>38,43</b>	<b>94,37</b>	<b>8483</b>	<b>7023</b>	<b>82,79</b>

Sumber: Bidang Layanan Kesehatan Dinkes

Keterangan: IMD = Inisiasi Menyusui Dini

TABEL 41

**CAKUPAN IMUNISASI LENGKAP 14 ANTIGEN MENURUT JENIS KELAMIN, KECAMATAN, DAN PUSKESMAS (1)**  
**KABUPATEN TASIKMALAYA**  
**TAHUN 2025**

NO	KECAMATAN	PUSKESMAS	JUMLAH BAYI BARU LAHIR			JUMLAH BAYI (SURVIVING INFANT)			BAYI DIMUNISASI																													
			L	P	L+P	L	P	L+P	HB0			BCG			DPT-HB-Hib 1			PCV 1			bOPV 1*																	
									JUMLAH	%	JUMLAH	%	JUMLAH	%	JUMLAH	%	JUMLAH	%	JUMLAH	%	JUMLAH	%	JUMLAH	%	JUMLAH	%	JUMLAH	%										
1	2	3	4	5	6	7	8	9	10	11	12	13	14	15	16	17	18	19	20	21	22	23	24	25	26	27	28	29	30	31	32	33	34	35	36	37	38	39
1	CIPATUAH	CIPATUAH	438	482	920	472	478	950	511	116,7	518	107,5	1.029	111,8	496	113,2	506	105,0	1002	207,9	455	96,4	449	93,9	904	95,2	461	97,7	458	95,8	919	96,7	496	105,1	505	105,6	1001	105,4
2	KARANG NUNGGAL	KARANG NUNGGAL	576	573	1149	493	497	990	560	97,2	592	103,3	1.152	100,3	586	101,7	617	107,7	1203	209,9	613	124,3	652	131,2	1.265	127,8	567	115,0	602	121,1	1169	118,1	584	118,5	615	123,7	1199	121,1
3	CIKALONG	CIKALONG	445	442	887	490	471	961	412	92,6	405	91,6	817	92,1	364	81,8	368	83,3	732	165,6	378	77,1	371	78,8	749	77,9	378	77,1	371	78,8	749	77,9	364	74,3	368	78,1	732	76,2
4	PANCATENGGAH	PANCATENGGAH	366	308	674	345	280	625	199	54,4	189	61,4	388	57,6	254	69,4	234	76,0	488	158,4	242	70,1	215	76,8	457	73,1	215	62,3	196	70,0	411	65,8	215	62,3	192	68,6	407	65,1
5	CIKATOMAS	CIKATOMAS	354	337	691	424	460	884	310	87,6	292	86,6	602	87,1	249	70,3	256	76,0	505	149,9	294	69,3	257	55,9	551	62,3	282	66,5	260	56,5	542	61,3	265	62,5	270	58,7	535	60,5
6	CIBALONG	CIBALONG	215	214	429	224	232	456	183	85,1	173	80,8	356	83,0	197	91,6	188	87,9	385	179,9	216	96,4	226	97,4	442	96,9	216	96,4	226	97,4	442	96,9	197	87,9	188	81,0	385	84,4
7	PARUNG PONTENG	PARUNG PONTENG	245	236	481	300	318	618	199	81,2	199	84,3	398	82,7	201	82,0	188	79,7	389	164,8	201	67,0	187	58,8	388	62,8	165	55,0	176	55,3	341	55,2	203	67,7	185	58,2	388	62,8
8	BANTARKALONG	BANTARKALONG	240	248	488	210	205	415	200	83,3	190	76,6	390	79,9	192	80,0	196	79,0	388	156,5	202	96,2	207	101,0	409	98,6	202	96,2	207	101,0	409	98,6	192	91,4	196	95,6	388	93,5
9	BOJONGASIH	BOJONGASIH	138	141	279	148	127	275	103	74,6	92	65,2	195	69,9	99	71,7	90	63,8	189	134,0	109	73,6	87	68,5	196	71,3	101	68,2	99	78,0	200	72,7	106	71,6	90	70,9	196	71,3
10	CULAMEGA	CULAMEGA	170	175	345	141	153	294	145	85,3	155	88,6	300	87,0	143	84,1	156	89,1	299	170,9	146	103,5	155	103,3	301	102,4	146	103,5	155	101,3	301	102,4	143	101,4	156	102,0	299	101,7
11	BOJONGGAMBIR	BOJONGGAMBIR	290	275	565	234	280	514	352	121,4	324	117,8	676	119,6	328	113,1	313	113,8	641	233,1	351	150,0	356	127,1	707	137,5	318	135,9	307	109,6	625	121,6	339	144,9	325	116,1	664	129,2
12	SODONGHILIR	SODONGHILIR	479	449	928	376	486	862	522	109,0	597	133,0	1.119	120,6	545	113,8	572	127,4	1.117	248,8	460	122,3	531	109,3	991	115,0	468	124,5	531	109,3	999	115,9	542	144,1	590	121,4	1.132	131,3
13	TARAJU	TARAJU	292	259	551	238	273	511	270	92,5	240	92,7	510	92,6	272	93,2	236	91,1	508	196,1	276	116,0	239	87,5	515	100,8	276	116,0	239	87,5	515	100,8	272	114,3	236	86,4	508	99,4
14	SALAWU	SALAWU	421	417	838	376	422	798	304	72,2	308	73,9	612	73,0	293	69,6	306	73,4	599	143,6	319	84,8	288	68,2	607	76,1	243	64,6	264	62,6	507	63,5	284	75,5	292	69,2	576	72,2
15	PUSPAHIANG	PUSPAHIANG	244	220	464	246	243	491	262	107,4	227	103,2	489	105,4	240	83,6	179	81,4	383	174,1	208	83,9	168	69,1	376	76,6	202	81,5	162	66,7	364	74,1	207	83,5	180	74,1	387	78,8
16	TANJUNGPALAJA	TANJUNGPALAJA	320	302	622	307	325	632	303	94,7	289	95,7	592	95,2	314	98,1	249	82,5	563	186,4	336	109,4	305	93,8	641	101,4	327	106,5	321	98,8	648	102,5	325	105,9	269	82,8	594	94,0
17	SUKARAJA	SUKARAJA	359	342	701	417	460	877	320	89,1	296	86,5	616	87,9	308	85,8	301	88,0	609	178,1	278	66,7	271	58,9	549	62,6	255	61,2	262	57,0	517	59,0	314	75,3	296	64,3	610	69,6
18	SALOPA	SALOPA	327	335	662	407	452	859	383	117,1	393	117,3	776	117,2	210	64,2	232	69,3	442	131,9	249	61,2	268	59,3	517	60,2	237	58,2	226	50,0	463	53,9	214	52,6	240	53,1	454	52,9
19	JATIWARAS	JATIWARAS	325	364	689	352	415	767	404	124,3	363	99,7	767	111,3	320	98,5	316	86,8	636	174,7	307	87,2	365	88,0	672	87,6	261	74,1	287	69,2	548	71,4	313	88,9	261	62,9	574	74,8
20	CINEAM	CINEAM	210	240	450	228	213	441	149	71,0	146	60,8	295	65,6	151	71,9	139	57,9	290	120,8	160	70,2	141	66,2	301	68,3	159	69,7	143	67,1	302	68,5	157	68,9	142	66,7	299	67,8
21	MANONJAYA	MANONJAYA	453	391	844	517	508	1025	533	117,7	467	119,4	1.000	118,5	434	95,8	343	87,7	777	198,7	407	78,7	302	59,4	709	69,2	358	69,2	261	51,4	619	60,4	435	84,1	329	64,8	764	74,5
22	GUNJUNGTANJUNG	GUNJUNGTANJUNG	215	193	408	317	232	549	185	86,0	172	89,1	357	87,5	115	53,5	118	61,1	233	120,7	126	39,7	118	50,9	244	44,4	100	31,5	99	42,7	199	36,2	119	37,5	122	52,6	241	43,9
23	SINGAPARNA	SINGAPARNA	266	268	534	282	291	573	218	82,0	210	78,4	428	80,1	188	70,7	201	75,0	389	145,1	189	67,0	202	69,4	391	68,2	178	63,1	203	69,8	381	66,5	197	69,9	202	69,4	399	69,6
24	SINGAPARNA	TINEWATI	207	208	415	221	228	449	211	101,9	249	119,7	460	110,8	195	94,2	207	99,5	402	193,3	190	86,0	195	85,5	385	85,7	194	87,8	198	86,8	392	87,3	196	88,7	207	90,8	403	89,8
25	SUKARAME	SUKARAME	307	237	544	341	329	670	212	69,1	184	77,6	396	72,8	240	78,2	185	78,1	425	179,3	181	53,1	181	55,0	362	54,0	182	53,4	176	53,5	358	53,4	228	66,9	178	54,1	406	60,6
26	MANGUNREJA	MANGUNREJA	286	249	535	324	321	645	250	87,4	235	94,4	485	90,7	257	89,9	230	92,4	487	195,6	268	82,7	218	67,9	486	75,3	268	82,7	228	71,0	496	76,9	257	79,3	230	71,7	487	75,5
27	CIGALONTANG	CIGALONTANG	510	493	1003	476	609	1085	513	100,6	420	85,2	933	93,0	474	92,9	385	78,1	859	174,2	473	99,4	405	66,5	878	80,9	451	94,7	410	67,3	861	79,4	474	99,6	401	65,8	875	80,6
28	LELUIWI SARI	LELUIWI SARI	253	300	553	321	265	586	271	107,1	262	87,3	533	96,4	272	107,5	248	82,7	520	173,3	248	77,3	248	93,6	496	84,6	237	73,8	229	86,4	466	79,5	253	78,8	239	90,2	492	84,0
29	KARANGJAYA	KARANGJAYA	80	80	160	472	478	950	31	38,8	38	47,5	69	43,1	40	50,0	47	58,8	87	108,8	52	11,0	51	10,7	103	10,8	49	10,4	53	11,1	102	10,7	38	8,1	48	10,0	86	9,1
30	SARIWANGI	SARIWANGI	241	242	483	272	269	541	293	121,6	292	120,7	585	121,1	292	121,2	293	121,1	585	241,7	294	108,1	291	108,2	585	108,1	294	108,1	291	108,2	585	108,1	294	108,1	291	108,2	585	108,1
31	PADAKEMBANG	CISARUNI	304	237	541	279	250	529	262	86,2	212	89,5	474																									

TABEL 42

**CAKUPAN IMUNISASI LENGKAP 14 ANTIGEN MENURUT JENIS KELAMIN, KECAMATAN, DAN PUSKESMAS (2)**  
**KABUPATEN TASIKMALAYA**  
**TAHUN 2025**

NO	KECAMATAN	PUSKESMAS	JUMLAH BAYI BARU LAHIR			JUMLAH BAYI (SURVIVING INFANT)			JUMLAH MURID PEREMPUAN KELAS 5	Rotavirus 1						IPV 1						MR1						JE						HPV				IMUNISASI 14 ANTIGEN MENCAIPI TARGET			
			L	P	L+P	L	P	L+P		P	L		P		L+P		L	P	L+P	L	P	L+P	L	P	L+P	L	P	L+P	L	P	L+P	L	P	L+P	L	P	L+P				
											JUMLAH	%	JUMLAH	%	JUMLAH	%																						JUMLAH	%	JUMLAH	%
			4	5	6	7	8	9		8	40	41	42	43	44	45	46	47	48	49	50	51	52	53	54	55	56	57	58	59	60	61	62	63	66	67	71	73	75		
1	CIPATUJAH	CIPATUJAH	438	482	920	472	478	950	515	498,0	105,5	439,0	91,8	937	98,6	479,0	101,5	494,0	103,3	973	102,4	436	92,4	462	96,7	898	94,5	0,0	0,0	0,0	504,0	97,9	92,0	89,8	101,0						
2	KARANG NUNGGAL	KARANG NUNGGAL	576	573	1149	493	497	990	544	613,0	124,3	652,0	131,2	1265	127,8	605,0	122,7	652,0	131,2	1257	127,0	607	123,1	633	127,4	1.240	125,3	0,0	0,0	0,0	528,0	97,1	103,0	107,4	115,4						
3	CIKALONG	CIKALONG	445	442	887	490	471	961	523	378,0	77,1	371,0	78,8	749	77,9	388,0	79,2	337,0	71,5	725	75,4	420	85,7	350	74,3	770	80,1	0,0	0,0	0,0	560,0	107,1	71,7	74,2	83,0						
4	PANCATENGAH	PANCATENGAH	366	308	674	345	280	625	395	260,0	75,4	213,0	76,1	473	75,7	155,0	44,9	164,0	58,6	319	51,0	164	47,5	146	52,1	310	49,6	0,0	0,0	0,0	397,0	100,5	54,0	64,0	69,7						
5	CIKATOMAS	CIKATOMAS	354	337	691	424	460	884	379	288,0	67,9	258,0	56,1	546	61,8	244,0	57,5	256,0	55,7	500	56,6	290	68,4	272	59,1	562	63,6	0,0	0,0	0,0	366,0	96,6	61,1	60,1	70,0						
6	CIBALONG	CIBALONG	215	214	429	224	232	456	198	216,0	96,4	226,0	97,4	442	96,9	231,0	103,1	238,0	102,6	469	102,9	251	112,1	279	120,3	530	116,2	0,0	0,0	0,0	208,0	105,1	85,5	87,0	96,2						
7	PARUNG PONTENG	PARUNG PONTENG	245	236	481	300	318	618	240	194,0	64,7	195,0	61,3	389	62,9	162,0	54,0	186,0	58,5	348	56,3	201	67,0	190	59,7	391	63,3	0,0	0,0	0,0	207,0	86,3	59,8	60,2	69,7						
8	BANTARKALONG	BANTARKALONG	240	248	488	210	205	415	259	202,0	96,2	207,0	101,0	409	98,6	233,0	111,0	247,0	120,5	480	115,7	234	114,4	240	117,1	474	114,2	0,0	0,0	0,0	236,0	91,1	85,1	88,3	94,7						
9	BOJONGASIH	BOJONGASIH	138	141	279	148	127	275	143	105,0	70,9	90,0	70,9	195	70,9	112,0	75,7	82,0	64,6	194	70,5	126	85,1	98	77,2	224	81,5	0,0	0,0	0,0	128,0	89,5	65,7	64,9	73,2						
10	CULAMEGA	CULAMEGA	170	175	345	141	153	294	181	146,0	103,5	155,0	101,3	301	102,4	158,0	112,1	150,0	98,0	308	104,8	188	133,3	180	117,6	368	125,2	0,0	0,0	0,0	189,0	104,4	91,9	90,4	100,1						
11	BOJONGGAMBIR	BOJONGGAMBIR	290	275	565	234	280	514	324	312,0	133,3	317,0	113,2	629	122,4	336,0	143,6	337,0	120,4	673	130,9	341	145,7	343	122,5	684	133,1	0,0	0,0	0,0	331,0	102,2	120,9	104,3	123,0						
12	SODONGHILIR	SODONGHILIR	479	449	928	376	486	862	476	453,0	120,5	549,0	113,0	1002	116,2	473,0	125,8	540,0	111,1	1013	117,5	495	131,6	558	114,8	1.053	122,2	0,0	0,0	0,0	442,0	92,9	110,2	103,2	118,0						
13	TARAJU	TARAJU	292	259	551	238	273	511	307	262,0	116,0	239,0	87,5	515	100,8	252,0	105,9	244,0	89,4	496	97,1	247	103,8	246	90,1	493	95,5	0,0	0,0	0,0	257,0	83,7	95,3	79,6	96,8						
14	SALAWU	SALAWU	421	417	838	376	422	798	448	270,0	71,8	274,0	64,9	544	68,2	250,0	66,5	245,0	58,1	495	62,0	293	77,9	270	64,0	563	70,6	0,0	0,0	0,0	449,0	100,2	64,8	63,4	72,9						
15	PUSPAHIANG	PUSPAHIANG	244	220	464	248	243	491	234	154,0	62,1	138,0	56,8	292	59,5	175,0	70,6	168,0	69,1	343	69,9	185	74,6	166	68,3	351	71,5	0,0	0,0	0,0	244,0	104,3	71,9	69,3	81,4						
16	TANJUNGPONONG	TANJUNGPONONG	320	302	622	307	325	632	352	303,0	98,7	290,0	89,2	593	93,8	351,0	114,3	306,0	94,2	657	104,0	356	116,0	311	95,7	667	105,5	0,0	0,0	0,0	332,0	94,3	93,7	82,7	97,7						
17	SUKARAJA	SUKARAJA	359	342	701	417	460	877	391	251,0	60,2	262,0	57,0	513	58,5	261,0	62,6	254,0	55,2	515	58,7	307	73,6	268	58,3	575	65,6	0,0	0,0	0,0	359,0	91,8	63,8	61,7	73,2						
18	SALOPA	SALOPA	327	335	662	407	452	859	380	224,0	65,0	209,0	46,2	433	50,4	184,0	45,2	201,0	44,5	385	44,8	247	60,7	229	50,7	476	55,4	0,0	0,0	0,0	436,0	114,7	57,1	60,5	68,1						
19	JATIWARAS	JATIWARAS	325	364	689	352	415	767	367	266,0	75,6	315,0	75,9	581	75,7	334,0	94,9	329,0	79,3	663	86,4	425	120,7	358	86,3	783	102,1	0,0	0,0	0,0	348,0	94,8	84,9	74,3	87,9						
20	CINEAM	CINEAM	210	240	450	228	213	441	197	159,0	69,7	142,0	66,7	301	68,3	144,0	63,2	138,0	64,8	282	63,9	137	60,1	156	73,2	293	66,4	0,0	0,0	0,0	183,0	92,9	60,5	61,6	68,2						
21	MANONJAYA	MANONJAYA	453	391	844	517	508	1025	474	312,0	60,3	261,0	51,4	573	55,9	340,0	65,8	275,0	54,1	615	60,0	302	58,4	294	57,9	596	58,1	0,0	0,0	0,0	448,0	94,5	70,0	64,1	79,0						
22	GUNUNGTANJUNG	GUNUNGTANJUNG	215	193	408	317	232	549	217	100,0	31,5	111,0	47,8	211	38,4	73,0	23,0	68,0	29,3	141	25,7	81	25,6	58	25,0	139	25,3	0,0	0,0	0,0	193,0	88,9	36,5	48,7	51,1						
23	SINGAPARNA	SINGAPARNA	266	268	534	282	291	573	327	185,0	65,6	202,0	69,4	387	67,5	160,0	56,7	173,0	59,5	333	58,1	188	66,7	184	63,2	372	64,9	0,0	0,0	0,0	269,0	82,3	60,2	63,6	70,3						
24	SINGAPARNA	TINEWATI	207	208	415	221	228	449	257	189,0	85,5	195,0	85,5	384	85,5	226,0	102,3	200,0	87,7	426	94,9	205	92,8	187	82,0	392	87,3	0,0	0,0	0,0	275,0	107,0	82,1	84,5	94,2						
25	SUKARAME	SUKARAME	307	237	544	341	329	670	300	174,0	51,0	172,0	52,3	346	51,6	169,0	49,6	164,0	49,8	333	49,7	146	42,8	169	51,4	315	47,0	0,0	0,0	0,0	308,0	102,7	51,5	57,4	67,1						
26	MANGUNREJA	MANGUNREJA	286	249	535	324	321	645	318	268,0	82,7	228,0	71,0	496	76,9	248,0	76,5	228,0	71,0	476	73,8	247	76,2	251	78,2	498	77,2	0,0	0,0	0,0	384,0	120,8	73,1	73,8	86,3						
27	CIGALONTANG	CIGALONTANG	510	493	1003	476	609	1085	537	3,0	0,6	405,0	66,5	408	37,6	458,0	96,2	363,0	59,6	821	75,7	466	97,9	441	72,4	907	83,6	0,0	0,0	0,0	599,0	111,5	75,8	67,3	81,7						
28	LEUWI SARI	LEUWI SARI	253	300	553	321	265	586	311	230,0	71,7	235,0	88,7	465	79,4	243,0	75,7	257,0	97,0	500	85,3	303	94,4	309	116,6	612	104,4	0,0	0,0	0,0	329,0	105,8	76,3	84,8	89,3						
29	KARANGJAYA	KARANGJAYA	80	80	160	472	478	950	69	48,0	10,2	55,0	11,5	103	10,8	52,0	11,0	48,0	10,0	100	10,5	53	11,2	50	10,5	103	10,8	0,0	0,0	0,0	58,0	84,1	16,7	25,4	29,9						
30	SARIWANGI	SARIWANGI	241	242	483	272	269	541	291	293,0	107,7	292,0	108,6	585	108,1	292,0	107,4	293,0	108,9	585	108,1	295	108,5	290	107,8	585	108,1	0,0	0,0	0,0	277,0	95,2	98,9	96,7	110,7						
31	PADAKEMBANG	CISARUNI	304	237	541	279	250	529	251	271,0	97,1	254,0	101,6	525	99,2	284,0	101,8	264,0	105,6	548	103,6	226	81,0	220	88,0	446	84,3	0,0	0,0	0,0	296,0	117,9	83,0	89,2	99,5						
32	SUKARATU	SUKARATU	335	343	678	448	306	754	394	384,0	85,7	360,0	117,6	744	98,7	373,0	83,3	358,0	117,0	731	96,9	402	89,7	366	119,6	768	101,9	0,0	0,0	0,0	397,0	100,8	82,9	102,0	102,4						
33	CISAYONG	CISAYONG	426	369	795	400	418	818	428	253,0	63,3	172,0	41,1	425	52,0	195,0	48,8	144,0	34,4	339	41,4	199	49,8	170	40,7	369	45,1	0,0	0,0	0,0	409,0	95,6	59,1	51,2	65,0						
34	SUKAHENING	SUKAHENING	215	207	422	183	224	407	211	181,0	98,9	193,0	86,2	374	91,9	173,0	94,5	205,0	91,5	378	92,9	182	99,5	212	94,6	394	96,8	0,0	0,0	0,0	213,0	100,9	84,7	82,0	93,1						
35	RAJAPOLAH	RAJAPOLAH	372	277	649	365	403	768	390	336,0	92,1	403,0	100,0	739	96,2	349,0	95,6	397,0	98,5	746	97,1	341	93,4	382	94,8	723	94,1	0,0	0,0	0											

TABEL 43

**CAKUPAN IMUNISASI DPT-HB-Hib 3, POLIO 4\*, MR1 DAN IMUNISASI BAYI LENGKAP MENURUT JENIS KELAMIN, KECAMATAN, DAN PUSKESMAS  
KABUPATEN TASIKMALAYA  
TAHUN 2025**

NO	KECAMATAN	PUSKESMAS	BAYI DIIMUNISASI																													
			JUMLAH BAYI (SURVIVING INFANT)						DPT-HB-Hib3						POLIO 4*						MR1						IMUNISASI BAYI LENGKAP					
			L		P		L+P		L		P		L+P		L		P		L+P		L		P		L+P		L		P		L+P	
			4	5	6	7	8	9	10	11	12	13	14	15	16	17	18	19	20	21	22	23	24	25	26	27	28	29	30			
1	CIPATUJAH	CIPATUJAH	472	478	950	479	101,5	497	104,0	976	102,7	479	101,5	497	104,0	976	102,7	436	92,4	462	96,7	898	94,5	441	93,4	452	94,6	893	94,0			
2	KARANG NUNGGAL	KARANG NUNGGAL	493	497	990	605	122,7	652	131,2	1.257	127,0	605	122,7	652	131,2	1.257	127,0	607	123,1	633	127,4	1.240	125,3	577	117,0	600	120,7	1.177	118,9			
3	CIKALONG	CIKALONG	490	471	961	388	79,2	337	71,5	725	75,4	388	79,2	337	71,5	725	75,4	420	85,7	350	74,3	770	80,1	420	85,7	350	74,3	770	80,1			
4	PANCATENGAH	PANCATENGAH	345	280	625	199	57,7	175	62,5	374	59,8	97	28,1	101	36,1	198	31,7	164	47,5	146	52,1	310	49,6	148	42,9	129	46,1	277	44,3			
5	CIKATOMAS	CIKATOMAS	424	460	884	251	59,2	263	57,2	514	58,1	247	58,3	251	54,6	498	56,3	290	68,4	272	59,1	562	63,6	285	67,2	275	59,8	560	63,3			
6	CIBALONG	CIBALONG	224	232	456	231	103,1	238	102,6	469	102,9	231	103,1	238	102,6	469	102,9	251	112,1	279	120,3	530	116,2	251	112,1	279	120,3	530	116,2			
7	PARUNG PONTENG	PARUNG PONTENG	300	318	618	181	60,3	214	67,3	395	63,9	184	61,3	194	61,0	378	61,2	201	67,0	190	59,7	391	63,3	195	65,0	183	57,5	378	61,2			
8	BANTARKALONG	BANTARKALONG	210	205	415	233	111,0	247	120,5	480	115,7	233	111,0	247	120,5	480	115,7	234	111,4	240	117,1	474	114,2	234	111,4	218	106,3	452	108,9			
9	BOJONGASIH	BOJONGASIH	148	127	275	110	74,3	86	67,7	196	71,3	112	75,7	82	64,6	194	70,5	126	85,1	98	77,2	224	81,5	129	87,2	94	74,0	223	81,1			
10	CULAMEGA	CULAMEGA	141	153	294	159	112,8	149	97,4	308	104,8	159	112,8	149	97,4	308	104,8	188	133,3	180	117,6	368	125,2	188	133,3	180	117,6	368	125,2			
11	BOJONGGAMBIR	BOJONGGAMBIR	234	280	514	344	147,0	353	126,1	697	135,6	351	150,0	353	126,1	704	137,0	341	145,7	343	122,5	684	133,1	388	165,8	351	125,4	739	143,8			
12	SODONGHILIR	SODONGHILIR	376	486	862	479	127,4	547	112,6	1.026	119,0	466	123,9	534	109,9	1.000	116,0	495	131,6	558	114,8	1.053	122,2	490	130,3	540	111,1	1.030	119,5			
13	TARAJU	TARAJU	238	273	511	252	105,9	244	89,4	496	97,1	252	105,9	244	89,4	496	97,1	247	103,8	246	90,1	493	96,5	247	103,8	246	90,1	493	96,5			
14	SALAWU	SALAWU	376	422	798	278	73,9	270	64,0	548	68,7	256	68,1	255	60,4	511	64,0	293	77,9	270	64,0	563	70,6	293	77,9	270	64,0	563	70,6			
15	PUSPAHIANG	PUSPAHIANG	248	243	491	169	68,1	140	57,6	309	62,9	173	69,8	152	62,6	325	66,2	185	74,6	166	68,3	351	71,5	182	73,4	157	64,6	339	69,0			
16	TANJUNGPADA	TANJUNGPADA	307	325	632	334	108,8	309	95,1	643	101,7	362	117,9	313	96,3	675	106,8	356	116,0	311	95,7	667	105,5	334	108,8	287	88,3	621	98,3			
17	SUKARAJA	SUKARAJA	417	460	877	283	67,9	246	53,5	529	60,3	290	69,5	273	59,3	563	64,2	307	73,6	268	58,3	575	65,6	280	67,1	273	59,3	553	63,1			
18	SALOPA	SALOPA	407	452	859	205	50,4	202	44,7	407	47,4	179	44,0	194	42,9	373	43,4	247	60,7	229	50,7	476	55,4	283	69,5	254	56,2	537	62,5			
19	JATIWARAS	JATIWARAS	352	415	767	329	93,5	337	81,2	666	86,8	326	92,6	377	90,8	703	91,7	425	120,7	358	86,3	783	102,1	443	125,9	450	108,4	893	116,4			
20	CINEAM	CINEAM	228	213	441	145	63,6	139	65,3	284	64,4	144	63,2	139	65,3	283	64,2	137	60,1	156	73,2	293	66,4	135	59,2	154	72,3	289	65,5			
21	MANONJAYA	MANONJAYA	517	508	1.025	342	66,2	277	54,5	619	60,4	326	63,1	276	54,3	602	58,7	302	58,4	294	57,9	596	58,1	302	58,4	287	56,5	589	57,5			
22	GUNUNGTANJUNG	GUNUNGTANJUNG	317	232	549	83	26,2	71	30,6	154	28,1	80	25,2	77	33,2	157	28,6	81	25,6	58	25,0	139	25,3	82	25,9	58	25,0	140	25,5			
23	SINGAPARNA	SINGAPARNA	282	291	573	164	58,2	192	66,0	356	62,1	151	53,5	188	64,6	339	59,2	188	66,7	184	63,2	372	64,9	198	70,2	200	68,7	398	69,5			
24	SINGAPARNA	TINEWATI	221	228	449	221	100,0	206	90,4	427	95,1	222	100,5	181	79,4	403	89,8	205	92,8	187	82,0	392	87,3	199	90,0	161	70,6	360	80,2			
25	SUKARAME	SUKARAME	341	329	670	168	49,3	191	58,1	359	53,6	159	46,6	181	55,0	340	50,7	146	42,8	169	51,4	315	47,0	166	48,7	169	51,4	335	50,0			
26	MANGUNREJA	MANGUNREJA	324	321	645	246	75,9	226	70,4	472	73,2	248	76,5	228	71,0	476	73,8	247	76,2	251	78,2	498	77,2	247	76,2	248	77,3	495	76,7			
27	CIGALONTANG	CIGALONTANG	476	609	1.085	486	102,1	385	63,2	871	80,3	482	101,3	386	63,4	868	80,0	466	97,9	441	72,4	907	83,6	494	103,8	476	78,2	970	89,4			
28	LEUWI SARI	LEUWI SARI	321	265	586	239	74,5	251	94,7	490	83,6	242	75,4	231	87,2	473	80,7	303	94,4	309	116,6	612	104,4	418	130,2	419	158,1	837	142,8			
29	KARANGJAYA	KARANGJAYA	472	478	950	52	11,0	44	9,2	96	10,1	55	11,7	43	9,0	98	10,3	53	11,2	50	10,5	103	10,8	53	11,2	45	9,4	98	10,3			
30	SARIWANGI	SARIWANGI	272	269	541	291	107,0	294	109,3	585	108,1	291	107,0	294	109,3	585	108,1	295	108,5	290	107,8	585	108,1	294	108,1	291	108,2	585	108,1			
31	PADAKEMBANG	CISARUNI	279	250	529	284	101,8	264	105,6	548	103,6	284	101,8	264	105,6	548	103,6	226	81,0	220	88,0	446	84,3	226	81,0	220	88,0	446	84,3			
32	SUKARATU	SUKARATU	448	306	754	389	86,8	365	119,3	754	100,0	385	85,9	366	119,6	751	99,6	402	89,7	366	119,6	768	101,9	398	88,8	362	118,3	760	100,8			
33	CISAYONG	CISAYONG	400	418	818	229	57,3	153	36,6	382	46,7	222	55,5	160	38,3	382	46,7	199	49,8	170	40,7	369	45,1	199	49,8	170	40,7	369	45,1			
34	SUKAHENING	SUKAHENING	183	224	407	173	94,5	205	91,5	378	92,9	173	94,5	205	91,5	378	92,9	182	99,5	212	94,6	394	96,8	182	99,5	212	94,6	394	96,8			
35	RAJAPOLAH	RAJAPOLAH	365	403	768	350	95,9	391	97,0	741	96,5	353	96,7	393	97,5	746	97,1	341	93,4	382	94,8	723	94,1	323	88,5	378	93,8	701	91,3			
36	JAMANIS	JAMANIS	317	262	579	254	80,1	204	77,9	458	79,1	237	74,8	206	78,6	443	76,5	274	86,4	248	94,7	522	90,2	274	86,4	248	94,7	522	90,2			
37	CIAWI	CIAWI	462	437	899	537	116,2	581	133,0	1.118	124,4	537	116,2	581	133,0	1.118	124,4	547	118,4	599	137,1	1.146	127,5	547	118,4	599	137,1	1.146	127,5			
38	KADIPATEN	KADIPATEN	379	310	689	283	74,7	255	82,3	538	78,1	285	75,2	275	88,7	560	81,3	315	83,1	269	86,8	584	84,8	348	91,8	309	99,7	657	95,4			
39	PAGERAGEUNG	PAGERAGEUNG	448	445	893	488	108,9	417	93,7	905	101,3	482	107,6	418	93,9	900	100,8	515	115,0	425	95,5	940	105,3	470	104,9	397	89,2	867	97,1			
40	SUKARESIK	SUKARESIK	410	314	724	262	63,9	235	74,8	497	68,6	262	63,9	235	74,8	497	68,6	288	70,2	216	68,8	504	69,6	291	71,0	201	64,0	492	68,0			
<b>TOTAL</b>			<b>13.664</b>	<b>13.689</b>	<b>27.353</b>	<b>11.195</b>	<b>81,9</b>	<b>10.852</b>	<b>79,3</b>	<b>22.047</b>	<b>80,6</b>	<b>11.010</b>	<b>80,6</b>	<b>10.770</b>	<b>78,7</b>	<b>21.780</b>	<b>79,6</b>	<b>11.525</b>	<b>84,3</b>	<b>11.095</b>	<b>81,1</b>	<b>22.620</b>	<b>82,7</b>	<b>11.654</b>	<b>85,3</b>	<b>11.192</b>	<b>81,8</b>	<b>22.846</b>	<b>83,5</b>			

Sumber: Bidang Layanan Kesehatan Dinkes

Keterangan:

\*khusus untuk provinsi DIY, diisi dengan imunisasi IPV dosis ke 3

MR = measles rubella

TABEL 44

**CAKUPAN IMUNISASI ANTIGEN BARU MENURUT JENIS KELAMIN, KECAMATAN, DAN PUSKESMAS  
KABUPATEN TASIKMALAYA  
TAHUN 2025**

NO	KECAMATAN	PUSKESMAS	BAYI DIIMUNISASI																				
			JUMLAH BAYI (SURVIVING INFANT)			PCV 2						RV 3						IMUNISASI ANTIGEN BARU*					
						L		P		L + P		L		P		L + P		L		P		L + P	
			L	P	L+P	JUMLAH	%	JUMLAH	%	JUMLAH	%	JUMLAH	%	JUMLAH	%	JUMLAH	%	JUMLAH	%	JUMLAH	%	JUMLAH	%
1	2	3	4	5	6	7	8	9	10	11	12	13	14	15	16	17	18	19	20	21	22	23	24
1	CIPATUJAH	CIPATUJAH	472	478	950	439	93,0	449	93,9	888	93,5	484,0	102,5	490,0	102,5	974	102,5	439	93,0	449	93,9	888	93,5
2	KARANG NUNGGAL	KARANG NUNGGAL	493	497	990	559	113,4	610	122,7	1.169	118,1	598,0	121,3	640,0	128,8	1238	125,1	559	113,4	610	122,7	1.169	118,1
3	CIKALONG	CIKALONG	490	471	961	376	76,7	350	74,3	726	75,5	383,0	78,2	357,0	75,8	740	77,0	376	76,7	350	74,3	726	75,5
4	PANCATENGAH	PANCATENGAH	345	280	625	167	48,4	155	55,4	322	51,5	64,0	18,6	55,0	19,6	119	19,0	167	48,4	155	55,4	322	51,5
5	CIKATOMAS	CIKATOMAS	424	460	884	267	63,0	225	48,9	492	55,7	242,0	57,1	242,0	52,6	484	54,8	267	63,0	225	48,9	492	55,7
6	CIBALONG	CIBALONG	224	232	456	229	102,2	236	101,7	465	102,0	212,0	94,6	220,0	94,8	432	94,7	229	102,2	236	101,7	465	102,0
7	PARUNG PONTENG	PARUNG PONTENG	300	318	618	156	52,0	174	54,7	330	53,4	167,0	55,7	179,0	56,3	346	56,0	156	52,0	174	54,7	330	53,4
8	BANTARKALONG	BANTARKALONG	210	205	415	214	101,9	227	110,7	441	106,3	233,0	111,0	247,0	120,5	480	115,7	214	101,9	227	110,7	441	106,3
9	BOJONGASIH	BOJONGASIH	148	127	275	109	73,6	80	63,0	189	68,7	116,0	78,4	78,0	61,4	194	70,5	109	73,6	80	63,0	189	68,7
10	CULAMEGA	CULAMEGA	141	153	294	153	108,5	155	101,3	308	104,8	164,0	116,3	153,0	100,0	317	107,8	153	108,5	155	101,3	308	104,8
11	BOJONGGAMBIR	BOJONGGAMBIR	234	280	514	353	150,9	354	126,4	707	137,5	364,0	155,6	350,0	125,0	714	138,9	353	150,9	354	126,4	707	137,5
12	SODONGHILIR	SODONGHILIR	376	486	862	459	122,1	551	113,4	1.010	117,2	438,0	116,5	508,0	104,5	946	109,7	459	122,1	551	113,4	1.010	117,2
13	TARAJU	TARAJU	238	273	511	263	110,5	243	89,0	506	99,0	252,0	105,9	244,0	89,4	496	97,1	263	110,5	243	89,0	506	99,0
14	SALAWU	SALAWU	376	422	798	231	61,4	212	50,2	443	55,5	181,0	48,1	187,0	44,3	368	46,1	231	61,4	212	50,2	443	55,5
15	PUSPAHIANG	PUSPAHIANG	248	243	491	176	71,0	173	71,2	349	71,1	104,0	41,9	101,0	41,6	205	41,8	176	71,0	173	71,2	349	71,1
16	TANJUNGPAYAYA	TANJUNGPAYAYA	307	325	632	311	101,3	300	92,3	611	96,7	293,0	95,4	274,0	84,3	567	89,7	311	101,3	300	92,3	611	96,7
17	SUKARAJA	SUKARAJA	417	460	877	252	60,4	230	50,0	482	55,0	219,0	52,5	224,0	48,7	443	50,5	252	60,4	230	50,0	482	55,0
18	SALOPA	SALOPA	407	452	859	287	70,5	304	67,3	591	68,8	300,0	73,7	299,0	66,2	599	69,7	287	70,5	304	67,3	591	68,8
19	JATIWARAS	JATIWARAS	352	415	767	237	67,3	224	54,0	461	60,1	238,0	67,6	231,0	55,7	469	61,1	237	67,3	224	54,0	461	60,1
20	CINEAM	CINEAM	228	213	441	158	69,3	139	65,3	297	67,3	138,0	60,5	130,0	61,0	268	60,8	158	69,3	139	65,3	297	67,3
21	MANONJAYA	MANONJAYA	517	508	1.025	299	57,8	250	49,2	549	53,6	165,0	31,9	144,0	28,3	309	30,1	299	57,8	250	49,2	549	53,6
22	GUNUNGTANJUNG	GUNUNGTANJUNG	317	232	549	89	28,1	91	39,2	180	32,8	39,0	12,3	32,0	13,8	71	12,9	89	28,1	91	39,2	180	32,8
23	SINGAPARNA	SINGAPARNA	282	291	573	167	59,2	153	52,6	320	55,8	119,0	42,2	126,0	43,3	245	42,8	167	59,2	153	52,6	320	55,8
24	SINGAPARNA	TINEWATI	221	228	449	195	88,2	192	84,2	387	86,2	221,0	100,0	200,0	87,7	421	93,8	195	88,2	192	84,2	387	86,2
25	SUKARAME	SUKARAME	341	329	670	161	47,2	161	48,9	322	48,1	128,0	37,5	143,0	43,5	271	40,4	161	47,2	161	48,9	322	48,1
26	MANGUNREJA	MANGUNREJA	324	321	645	235	72,5	237	73,8	472	73,2	257,0	79,3	237,0	73,8	494	76,6	235	72,5	237	73,8	472	73,2
27	CIGALONTANG	CIGALONTANG	476	609	1.085	459	96,4	415	68,1	874	80,6	480,0	100,8	383,0	62,9	863	79,5	459	96,4	415	68,1	874	80,6
28	LEUWI SARI	LEUWI SARI	321	265	586	223	69,5	221	83,4	444	75,8	222,0	69,2	221,0	83,4	443	75,6	223	69,5	221	83,4	444	75,8
29	KARANGJAYA	KARANGJAYA	472	478	950	53	11,2	55	11,5	108	11,4	49,0	10,4	41,0	8,6	90	9,5	53	11,2	55	11,5	108	11,4
30	SARIWANGI	SARIWANGI	272	269	541	295	108,5	289	107,4	584	107,9	293,0	107,7	292,0	108,6	585	108,1	295	108,5	289	107,4	584	107,9
31	PADAKEMBANG	CISARUNI	279	250	529	284	101,8	255	102,0	539	101,9	259,0	92,8	246,0	98,4	505	95,5	284	101,8	255	102,0	539	101,9
32	SUKARATU	SUKARATU	448	306	754	376	83,9	358	117,0	734	97,3	374,0	83,5	354,0	115,7	728	96,6	376	83,9	358	117,0	734	97,3
33	CISAYONG	CISAYONG	400	418	818	202	50,5	139	33,3	341	41,7	179,0	44,8	102,0	24,4	281	34,4	202	50,5	139	33,3	341	41,7
34	SUKAHENING	SUKAHENING	183	224	407	173	94,5	208	92,9	381	93,6	173,0	94,5	205,0	91,5	378	92,9	173	94,5	208	92,9	381	93,6
35	RAJAPOLAH	RAJAPOLAH	365	403	768	360	98,6	396	98,3	756	98,4	322,0	88,2	361,0	89,6	683	88,9	360	98,6	396	98,3	756	98,4
36	JAMANIS	JAMANIS	317	262	579	263	83,0	218	83,2	481	83,1	237,0	74,8	204,0	77,9	441	76,2	263	83,0	218	83,2	481	83,1
37	CIAWI	CIAWI	462	437	899	492	106,5	541	123,8	1.033	114,9	472,0	102,2	516,0	118,1	988	109,9	492	106,5	541	123,8	1.033	114,9
38	KADIPATEN	KADIPATEN	379	310	689	274	72,3	256	82,6	530	76,9	274,0	72,3	226,0	72,9	500	72,6	274	72,3	256	82,6	530	76,9
39	PAGERAGEUNG	PAGERAGEUNG	448	445	893	496	110,7	397	89,2	893	100,0	479,0	106,9	415,0	93,3	894	100,1	496	110,7	397	89,2	893	100,0
40	SUKARESIK	SUKARESIK	410	314	724	273	66,6	239	76,1	512	70,7	272,0	66,3	247,0	78,7	519	71,7	273	66,6	239	76,1	512	70,7
<b>TOTAL</b>			<b>13.664</b>	<b>13.689</b>	<b>27.353</b>	<b>10.765</b>	<b>78,8</b>	<b>10.462</b>	<b>76,4</b>	<b>21.227</b>	<b>77,6</b>	<b>5190</b>	<b>38,0</b>	<b>5209</b>	<b>38,1</b>	<b>10399</b>	<b>38,0</b>	<b>10.765</b>	<b>78,8</b>	<b>10.462</b>	<b>76,4</b>	<b>21.227</b>	<b>77,6</b>

Sumber: Bidang Layanan Kesehatan Dinkes

Keterangan:

\*) Diisi cakupan PCV 2 atau RV3 (angka yang tertinggi)

TABEL 45

**CAKUPAN IMUNISASI LANJUTAN DPT-HB-Hib 4 DAN CAMPAK RUBELA 2 PADA ANAK USIA DIBAWAH DUA TAHUN (BADUTA)  
MENURUT JENIS KELAMIN, KECAMATAN, DAN PUSKESMAS  
KABUPATEN TASIKMALAYA  
TAHUN 2025**

NO	KECAMATAN	PUSKESMAS	JUMLAH BADUTA			BADUTA DIIMUNISASI											
						DPT-HB-Hib4						CAMPAK RUBELA 2					
			L		P		L + P		L		P		L + P				
			4	5	6	JUMLAH	%	JUMLAH	%	JUMLAH	%	JUMLAH	%	JUMLAH	%	JUMLAH	%
1	CIPATUJAH	CIPATUJAH	458	480	938	288	62,9	283	59,0	571	60,9	293	64,0	284	59,2	577	61,5
2	KARANG NUNGGAL	KARANG NUNGGAL	555	541	1.096	560	100,9	657	121,4	1.217	111,0	557	100,4	655	121,1	1.212	110,6
3	CIKALONG	CIKALONG	543	511	1.054	496	91,3	448	87,7	944	89,6	496	91,3	448	87,7	944	89,6
4	PANCATENGAH	PANCATENGAH	347	319	666	88	25,4	76	23,8	164	24,6	78	22,5	80	25,1	158	23,7
5	CIKATOMAS	CIKATOMAS	434	458	892	250	57,6	247	53,9	497	55,7	258	59,4	237	51,7	495	55,5
6	CIBALONG	CIBALONG	218	227	445	257	117,9	293	129,1	550	123,6	258	118,3	293	129,1	551	123,8
7	PARUNG PONTENG	PARUNG PONTENG	288	307	595	163	56,6	154	50,2	317	53,3	182	63,2	208	67,8	390	65,5
8	BANTARKALONG	BANTARKALONG	242	250	492	276	114,0	257	102,8	533	108,3	297	122,7	281	112,4	578	117,5
9	BOJONGASIH	BOJONGASIH	137	146	283	128	93,4	122	83,6	250	88,3	138	100,7	113	77,4	251	88,7
10	CULAMEGA	CULAMEGA	180	176	356	146	81,1	148	84,1	294	82,6	146	81,1	148	84,1	294	82,6
11	BOJONGGAMBIR	BOJONGGAMBIR	304	334	638	329	108,2	315	94,3	644	100,9	296	97,4	334	100,0	630	98,7
12	SODONGHILIR	SODONGHILIR	479	478	957	451	94,2	509	106,5	960	100,3	462	96,5	525	109,8	987	103,1
13	TARAJU	TARAJU	319	317	636	250	78,4	234	73,8	484	76,1	250	78,4	234	73,8	484	76,1
14	SALAWU	SALAWU	456	472	928	211	46,3	214	45,3	425	45,8	235	51,5	236	50,0	471	50,8
15	PUSPAHIANG	PUSPAHIANG	263	246	509	161	61,2	133	54,1	294	57,8	153	58,2	148	60,2	301	59,1
16	TANJUNGPANJARA	TANJUNGPANJARA	353	353	706	313	88,7	288	81,6	601	85,1	318	90,1	301	85,3	619	87,7
17	SUKARAJA	SUKARAJA	442	471	913	230	52,0	225	47,8	455	49,8	255	57,7	227	48,2	482	52,8
18	SALOPA	SALOPA	420	447	867	176	41,9	189	42,3	365	42,1	293	69,8	271	60,6	564	65,1
19	JATIWARAS	JATIWARAS	396	416	812	308	77,8	308	74,0	616	75,9	553	139,6	528	126,9	1.081	133,1
20	CINEAM	CINEAM	218	218	436	120	55,0	114	52,3	234	53,7	120	55,0	121	55,5	241	55,3
21	MANONJAYA	MANONJAYA	507	501	1.008	211	41,6	188	37,5	399	39,6	195	38,5	188	37,5	383	38,0
22	GUNUNGTANJUNG	GUNUNGTANJUNG	277	250	527	63	22,7	47	18,8	110	20,9	51	18,4	49	19,6	100	19,0
23	SINGAPARNA	SINGAPARNA	293	292	585	173	59,0	186	63,7	359	61,4	162	55,3	196	67,1	358	61,2
24	SINGAPARNA	TINEWATI	231	229	460	180	77,9	189	82,5	369	80,2	188	81,4	191	83,4	379	82,4
25	SUKARAME	SUKARAME	344	335	679	168	48,8	153	45,7	321	47,3	174	50,6	196	58,5	370	54,5
26	MANGUNREJA	MANGUNREJA	329	333	662	250	76,0	223	67,0	473	71,5	229	69,6	201	60,4	430	65,0
27	CIGALONTANG	CIGALONTANG	579	602	1.181	527	91,0	492	81,7	1.019	86,3	537	92,7	509	84,6	1.046	88,6
28	LEUWI SARI	LEUWI SARI	311	295	606	309	99,4	313	106,1	622	102,6	294	94,5	292	99,0	586	96,7
29	KARANGJAYA	KARANGJAYA	82	76	158	51	62,2	60	78,9	111	70,3	56	68,3	62	81,6	118	74,7
30	SARIWANGI	SARIWANGI	279	267	546	395	141,6	396	148,3	791	144,9	396	141,9	395	147,9	791	144,9
31	PADAKEMBANG	CISARUNI	285	261	546	183	64,2	171	65,5	354	64,8	184	64,6	170	65,1	354	64,8
32	SUKARATU	SUKARATU	422	387	809	411	97,4	377	97,4	788	97,4	394	93,4	359	92,8	753	93,1
33	CISAYONG	CISAYONG	424	432	856	153	36,1	122	28,2	275	32,1	178	42,0	137	31,7	315	36,8
34	SUKAHENING	SUKAHENING	215	260	475	209	97,2	245	94,2	454	95,6	229	106,5	217	83,5	446	93,9
35	RAJAPOLAH	RAJAPOLAH	411	362	773	356	86,6	431	119,1	787	101,8	363	88,3	435	120,2	798	103,2
36	JAMANIS	JAMANIS	335	278	613	302	90,1	266	95,7	568	92,7	294	87,8	266	95,7	560	91,4
37	CIAWI	CIAWI	479	492	971	422	88,1	393	79,9	815	83,9	422	88,1	393	79,9	815	83,9
38	KADIPATEN	KADIPATEN	360	329	689	292	81,1	299	90,9	591	85,8	322	89,4	307	93,3	629	91,3
39	PAGERAGEUNG	PAGERAGEUNG	489	446	935	517	105,7	435	97,5	952	101,8	514	105,1	448	100,4	962	102,9
40	SUKARESIK	SUKARESIK	377	305	682	321	85,1	247	81,0	568	83,3	321	85,1	276	90,5	597	87,5
<b>TOTAL</b>			<b>14.081</b>	<b>13.899</b>	<b>27.980</b>	<b>10.694</b>	<b>75,9</b>	<b>10.447</b>	<b>75,2</b>	<b>21.141</b>	<b>75,6</b>	<b>11.141</b>	<b>79,1</b>	<b>10.959</b>	<b>78,8</b>	<b>22.100</b>	<b>79,0</b>

Sumber: Bidang Layanan Kesehatan Dinkes

TABEL 46

**CAKUPAN PEMBERIAN VITAMIN A PADA BALITA MENURUT KECAMATAN DAN PUSKESMAS  
KABUPATEN TASIKMALAYA  
TAHUN 2025**

NO	KECAMATAN	PUSKESMAS	6-11 BULAN			12-59 BULAN			6-59 BULAN		
			JUMLAH	MENDAPAT VIT A		JUMLAH	MENDAPAT VIT A		JUMLAH	MENDAPAT VIT A	
				S	%		S	%		S	%
1	2	3	4	5	6	7	8	9	10	11	12
1	CIPATUJAH	CIPATUJAH	622	611	98,2	3.306	3.306	100,0	3.928	3.917	99,7
2	KARANG NUNGGAL	KARANG NUNGGAL	614	594	96,7	3.268	3.267	100,0	3.882	3.861	99,5
3	CIKALONG	CIKALONG	755	747	98,9	3.656	3.655	100,0	4.411	4.402	99,8
4	PANCATENGAH	PANCATENGAH	455	303	66,6	2.684	2.487	92,7	3.139	2.790	88,9
5	CIKATOMAS	CIKATOMAS	512	492	96,1	2.386	2.331	97,7	2.898	2.823	97,4
6	CIBALONG	CIBALONG	200	200	100,0	1.218	1.218	100,0	1.418	1.418	100,0
7	PARUNGPONTENG	PARUNGPONTENG	324	308	95,1	1.285	1.272	99,0	1.609	1.580	98,2
8	BANTARKALONG	BANTARKALONG	294	293	99,7	1.436	1.436	100,0	1.730	1.729	99,9
9	BOJONGASIH	BOJONGASIH	98	96	98,0	767	762	99,3	865	858	99,2
10	CULAMEGA	CULAMEGA	222	213	95,9	1.285	1.285	100,0	1.507	1.498	99,4
11	BOJONGGAMBIR	BOJONGGAMBIR	289	289	100,0	2.126	2.126	100,0	2.415	2.415	100,0
12	SODONGHILIR	SODONGHILIR	356	319	89,6	2.968	2.964	99,9	3.324	3.283	98,8
13	TARAJU	TARAJU	291	201	69,1	2.099	1.980	94,3	2.390	2.181	91,3
14	SALAWU	SALAWU	564	511	90,6	3.189	3.144	98,6	3.753	3.655	97,4
15	PUSPAHIANG	PUSPAHIANG	345	334	96,8	1.624	1.624	100,0	1.969	1.958	99,4
16	TANJUNGGAYA	TANJUNGGAYA	422	379	89,8	2.407	2.361	98,1	2.829	2.740	96,9
17	SUKARAJA	SUKARAJA	608	590	97,0	2.742	2.742	100,0	3.350	3.332	99,5
18	SALOPA	SALOPA	547	547	100,0	2.602	2.602	100,0	3.149	3.149	100,0
19	JATIWARAS	JATIWARAS	440	375	85,2	2.401	2.401	100,0	2.841	2.776	97,7
20	CINEAM	CINEAM	298	274	91,9	1.498	1.481	98,9	1.796	1.755	97,7
21	MANONJAYA	MANONJAYA	379	322	85,0	2.669	2.198	82,4	3.048	2.520	82,7
22	GUNUNGTANJUNG	GUNUNGTANJUNG	347	325	93,7	1.717	1.685	98,1	2.064	2.010	97,4
23	SINGAPARNA	SINGAPARNA	382	379	99,2	1.908	1.899	99,5	2.290	2.278	99,5
24	SINGAPARNA	TINEWATI	234	189	80,8	1.405	1.362	96,9	1.639	1.551	94,6
25	SUKARAME	SUKARAME	354	354	100,0	1.799	1.799	100,0	2.153	2.153	100,0
26	MANGUNREJA	MANGUNREJA	387	341	88,1	1.939	1.857	95,8	2.326	2.198	94,5
27	CIGALONTANG	CIGALONTANG	646	634	98,1	3.795	3.795	100,0	4.441	4.429	99,7
28	LEUWI SARI	LEUWI SARI	315	248	78,7	1.779	1.603	90,1	2.094	1.851	88,4
29	KARANGJAYA	KARANGJAYA	131	118	90,1	687	647	94,2	818	765	93,5
30	SARIWANGI	SARIWANGI	262	262	100,0	1.748	1.748	100,0	2.010	2.010	100,0
31	PADAKEMBANG	CISARUNI	149	129	86,6	1.197	1.193	99,7	1.346	1.322	98,2
32	SUKARATU	SUKARATU	562	562	100,0	2.562	2.545	99,3	3.124	3.107	99,5
33	CISAYONG	CISAYONG	533	533	100,0	2.785	2.785	100,0	3.318	3.318	100,0
34	SUKAHENING	SUKAHENING	303	265	87,5	1.573	1.430	90,9	1.876	1.695	90,4
35	RAJAPOLAH	RAJAPOLAH	435	395	90,8	2.588	2.507	96,9	3.023	2.902	96,0
36	JAMANIS	JAMANIS	356	290	81,5	1.868	1.774	95,0	2.224	2.064	92,8
37	CIAWI	CIAWI	506	447	88,3	2.887	2.625	90,9	3.393	3.072	90,5
38	KADIPATEN	KADIPATEN	354	317	89,5	2.264	1.939	85,6	2.618	2.256	86,2
39	PAGERAGEUNG	PAGERAGEUNG	608	480	78,9	3.146	2.992	95,1	3.754	3.472	92,5
40	SUKARESIK	SUKARESIK	362	321	88,7	1.911	1.808	94,6	2.273	2.129	93,7
<b>TOTAL</b>			<b>15.861</b>	<b>14.587</b>	<b>92,0</b>	<b>87.174</b>	<b>84.635</b>	<b>97,1</b>	<b>103.035</b>	<b>99.222</b>	<b>96,3</b>

Sumber: Bidang Layanan Kesehatan Dinkes

Keterangan: Pelaporan pemberian vitamin A dilakukan pada Februari dan Agustus, maka perhitungan bayi 6-11 bulan yang mendapat vitamin A dalam setahun dihitung dengan mengakumulasi bayi 6-11 bulan yang mendapat vitamin A di bulan Februari dan yang mendapat vitamin A di bulan Agustus. Untuk perhitungan anak balita 12-59 bulan yang mendapat vitamin A menggunakan data bulan Agustus.

TABEL 47

**CAKUPAN PELAYANAN KESEHATAN BALITA MENURUT JENIS KELAMIN, KECAMATAN, DAN PUSKESMAS  
KABUPATEN TASIKMALAYA  
TAHUN 2025**

NO	KECAMATAN	PUSKESMAS	SASARAN BALITA (USIA 0-59 BULAN)	SASARAN ANAK BALITA (USIA 12-59 BULAN)	BALITA MEMILIKI BUKU KIA		BALITA DIPANTAU PERTUMBUHAN DAN PERKEMBANGAN		BALITA DILAYANI SDIDTK		MTBM/MTBS				
					JUMLAH	%	JUMLAH	%	JUMLAH	%	JUMLAH BAYI MUDA USIA <2 BULAN YANG BERKUNJUNG KE FKTP	JUMLAH BALITA SAKIT USIA 2-59 BULAN YANG BERKUNJUNG DI FKTP	BAYI MUDA USIA <2 BULAN DILAYANI MTBM DI FKTP	BALITA SAKIT USIA 2-59 BULAN DILAYANI MTBS DI FKTP	%
1	2	3	4	5	6	7	8	9	10	11	12	13	14	15	16
1	CIPATUJAH	CIPATUJAH	5269	4157	4231	80	4818	116	4818	91	2522	1254	2522	1254	1
2	KARANG NUNGGAL	KARANG NUNGGAL	6012	4771	5278	88	6014	126	6014	100	3028	1208	3028	1208	1
3	CIKALONG	CIKALONG	5590	4423	4121	74	4694	106	4694	84	2376	1031	2376	1031	1
4	PANCATENGAH	PANCATENGAH	3978	3166	2966	75	3384	107	3384	85	1782	725	1782	725	1
5	CIKATOMAS	CIKATOMAS	4286	3347	3170	74	3577	107	3577	83	1896	1441	1896	1441	1
6	CIBALONG	CIBALONG	2331	1828	1981	85	2260	124	2260	97	1143	1377	1143	1377	1
7	PARUNGPONTENG	PARUNGPONTENG	2840	2208	2224	78	2546	115	2546	90	1310	1694	1310	1694	1
8	BANTARKALONG	BANTARKALONG	2840	2270	2243	79	2491	110	2491	88	1317	1377	1317	1377	1
9	BOJONGASIH	BOJONGASIH	1519	1198	1288	85	1466	122	1466	97	794	701	794	701	1
10	CULAMEGA	CULAMEGA	2076	1663	1525	73	1705	103	1705	82	958	1598	958	1598	1
11	BOJONGGAMBIR	BOJONGGAMBIR	3592	2874	2548	71	2849	99	2849	79	1491	551	1491	551	1
12	SODONGHILIR	SODONGHILIR	5492	4374	4151	76	4774	109	4774	87	2369	1977	2369	1977	1
13	TARAJU	TARAJU	3713	2978	2534	68	2930	98	2930	79	1495	1690	1495	1690	1
14	SALAWU	SALAWU	5142	4096	3817	74	4380	107	4380	85	2279	1558	2279	1558	1
15	PUSPAHIANG	PUSPAHIANG	2789	2204	2157	77	2451	111	2451	88	1282	971	1282	971	1
16	TANJUNGGAYA	TANJUNGGAYA	3879	3081	2804	72	3146	102	3146	81	1605	1548	1605	1548	1
17	SUKARAJA	SUKARAJA	4400	3446	3217	73	3672	107	3672	83	1896	1219	1896	1219	1
18	SALOPA	SALOPA	4287	3355	3051	71	3427	102	3427	80	1782	1466	1782	1466	1
19	JATIWARAS	JATIWARAS	4086	3215	3181	78	3668	114	3668	90	1807	1324	1807	1324	1
20	CINEAM	CINEAM	2358	1855	2071	88	2364	127	2364	100	1194	888	1194	888	1
21	MANONJAYA	MANONJAYA	5071	3966	1876	37	4383	111	4383	86	2197	1769	2197	1769	1
22	GUNUNGTANJUNG	GUNUNGTANJUNG	2838	2226	2445	86	2183	98	2183	77	1136	823	1136	823	1
23	SINGAPARNA	SINGAPARNA	3211	2534	1921	60	2827	112	2827	88	1373	522	1373	522	1
24	SINGAPARNA	TINEWATI	2522	1992	2515	100	2162	109	2162	86	1080	1107	1080	1107	1
25	SUKARAME	SUKARAME	3484	2736	4642	133	2900	106	2900	83	1442	1840	1442	1840	1
26	MANGUNREJA	MANGUNREJA	3491	2749	2464	71	2770	101	2770	79	1463	1562	1463	1562	1
27	CIGALONTANG	CIGALONTANG	6249	4944	2570	41	5324	108	5324	85	2789	1855	2789	1855	1
28	LEUWI SARI	LEUWI SARI	3402	2693	744	22	2933	109	2933	86	1463	221	1463	221	1
29	KARANGJAYA	KARANGJAYA	935	761	3845	411	844	111	844	90	435	266	435	266	1
30	SARIWANGI	SARIWANGI	2985	2353	2517	84	2532	108	2532	85	1263	654	1263	654	1
31	PADAKEMBANG	CISARUNI	3275	2602	2197	67	2901	111	2901	89	1431	1536	1431	1536	1
32	SUKARATU	SUKARATU	4301	3397	3121	73	3569	105	3569	83	1646	1314	1646	1314	1
33	CISAYONG	CISAYONG	4660	3683	3679	79	4217	114	4217	90	2014	1488	2014	1488	1
34	SUKAHENING	SUKAHENING	2465	1956	1952	79	2252	115	2252	91	1136	1796	1136	1796	1
35	RAJAPOLAH	RAJAPOLAH	4353	3440	3029	70	3494	102	3494	80	1801	2628	1801	2628	1
36	JAMANIS	JAMANIS	3181	2507	2355	74	2678	107	2678	84	1463	698	1463	698	1
37	CIAWI	CIAWI	5127	4052	3973	77	4547	112	4547	89	2208	2476	2208	2476	1
38	KADIPATEN	KADIPATEN	3797	2993	2372	62	2721	91	2721	72	1401	1381	1401	1381	1
39	PAGERAGEUNG	PAGERAGEUNG	5067	4003	3639	72	4170	104	4170	82	2141	1965	2141	1965	1
40	SUKARESIK	SUKARESIK	3597	2813	2451	68	2818	100	2818	78	1414	2596	1414	2596	1
<b>TOTAL</b>			<b>150490</b>	<b>150490</b>	<b>112868</b>	<b>75</b>	<b>128841</b>	<b>86</b>	<b>128841</b>	<b>86</b>	<b>65620</b>	<b>54095</b>	<b>65620</b>	<b>54095</b>	<b>1</b>

Sumber: Bidang Layanan Kesehatan Dinkes

TABEL 48

**JUMLAH BALITA DITIMBANG MENURUT JENIS KELAMIN, KECAMATAN, DAN PUSKESMAS  
KABUPATEN TASIKMALAYA  
TAHUN 2025**

NO	KECAMATAN	PUSKESMAS	BALITA								
			JUMLAH SASARAN BALITA (S)			DITIMBANG					
			L	P	L+P	JUMLAH (D)			% (D/S)		
						L	P	L+P	L	P	L+P
1	2	3	4	5	6	7	8	9	10	11	12
1	CIPATUJAH	CIPATUJAH	2.822	2.597	5.419	1.439	1.325	2.764	51,0	51,0	51,0
2	KARANG NUNGGAL	KARANG NUNGGAL	3.093	3.089	6.182	1.500	1.499	2.999	48,5	48,5	48,5
3	CIKALONG	CIKALONG	2.818	2.723	5.541	2.189	2.116	4.305	77,7	77,7	77,7
4	PANCATENGAH	PANCATENGAH	2.093	1.931	4.024	1.363	1.257	2.620	65,1	65,1	65,1
5	CIKATOMAS	CIKATOMAS	2.150	2.136	4.286	1.126	1.119	2.245	52,4	52,4	52,4
6	CIBALONG	CIBALONG	1.160	1.126	2.286	585	567	1.152	50,4	50,4	50,4
7	PARUNG PONTENG	PARUNG PONTENG	1.449	1.389	2.838	593	569	1.162	40,9	40,9	40,9
8	BANTARKALONG	BANTARKALONG	1.418	1.438	2.856	663	672	1.335	46,7	46,7	46,7
9	BOJONGASIH	BOJONGASIH	745	767	1.512	119	123	242	16,0	16,0	16,0
10	CULAMEGA	CULAMEGA	1.076	1.040	2.116	547	529	1.076	50,9	50,9	50,9
11	BOJONGGAMBIR	BOJONGGAMBIR	1.871	1.763	3.634	890	839	1.729	47,6	47,6	47,6
12	SODONGHILIR	SODONGHILIR	2.834	2.721	5.555	1.295	1.243	2.538	45,7	45,7	45,7
13	TARAJU	TARAJU	1.855	1.878	3.733	733	742	1.475	39,5	39,5	39,5
14	SALAWU	SALAWU	2.616	2.514	5.130	976	937	1.913	37,3	37,3	37,3
15	PUSPAHIANG	PUSPAHIANG	1.412	1.367	2.779	942	911	1.853	66,7	66,7	66,7
16	TANJUNGPANDE	TANJUNGPANDE	2.029	1.905	3.934	1.359	1.276	2.635	67,0	67,0	67,0
17	SUKARAJA	SUKARAJA	2.240	2.130	4.370	1.559	1.483	3.042	69,6	69,6	69,6
18	SALOPA	SALOPA	2.117	2.127	4.244	1.066	1.072	2.138	50,4	50,4	50,4
19	JATIWARAS	JATIWARAS	2.101	1.993	4.094	1.311	1.244	2.555	62,4	62,4	62,4
20	CINEAM	CINEAM	1.217	1.172	2.389	767	739	1.506	63,0	63,0	63,0
21	MANONJAYA	MANONJAYA	2.616	2.512	5.128	893	857	1.750	34,1	34,1	34,1
22	GUNUNGTANJUNG	GUNUNGTANJUNG	1.486	1.360	2.846	787	721	1.508	53,0	53,0	53,0
23	SINGAPARNA	SINGAPARNA	1.593	1.577	3.170	959	950	1.909	60,2	60,2	60,2
24	SINGAPARNA	TINEWATI	1.250	1.238	2.488	672	666	1.338	53,8	53,8	53,8
25	SUKARAME	SUKARAME	1.781	1.666	3.447	1.003	939	1.942	56,3	56,3	56,3
26	MANGUNREJA	MANGUNREJA	1.771	1.710	3.481	1.020	984	2.004	57,6	57,6	57,6
27	CIGALONTANG	CIGALONTANG	3.139	3.065	6.204	1.956	1.910	3.866	62,3	62,3	62,3
28	LEUWI SARI	LEUWI SARI	1.674	1.702	3.376	891	906	1.797	53,2	53,2	53,2
29	KARANGJAYA	KARANGJAYA	461	455	916	272	268	540	59,0	59,0	59,0
30	SARIWANGI	SARIWANGI	1.511	1.478	2.989	983	961	1.944	65,0	65,0	65,0
31	PADAKEMBANG	CISARUNI	1.674	1.575	3.249	537	505	1.042	32,1	32,1	32,1
32	SUKARATU	SUKARATU	2.279	2.030	4.309	1.306	1.164	2.470	57,3	57,3	57,3
33	CISAYONG	CISAYONG	2.395	2.239	4.634	1.317	1.232	2.549	55,0	55,0	55,0
34	SUKAHENING	SUKAHENING	1.197	1.265	2.462	773	816	1.589	64,5	64,5	64,5
35	RAJAPOLAH	RAJAPOLAH	2.245	2.048	4.293	1.287	1.174	2.461	57,3	57,3	57,3
36	JAMANIS	JAMANIS	1.639	1.500	3.139	839	767	1.606	51,2	51,2	51,2
37	CIAWI	CIAWI	2.582	2.469	5.051	1.676	1.602	3.278	64,9	64,9	64,9
38	KADIPATEN	KADIPATEN	1.978	1.820	3.798	1.231	1.133	2.364	62,2	62,2	62,2
39	PAGERAGEUNG	PAGERAGEUNG	2.566	2.465	5.031	1.255	1.205	2.460	48,9	48,9	48,9
40	SUKARESIK	SUKARESIK	1.827	1.731	3.558	1.011	958	1.969	55,3	55,3	55,3
<b>TOTAL</b>			<b>76.780</b>	<b>73.711</b>	<b>150.491</b>	<b>41.691</b>	<b>39.979</b>	<b>81.670</b>	<b>54,3</b>	<b>54,2</b>	<b>54,3</b>

Sumber: Bidang Layanan Kesehatan Dinkes

TABEL 49

**STATUS GIZI BALITA BERDASARKAN INDEKS BB/U, TB/U, DAN BB/TB DAN TATA LAKSANA MENURUT KECAMATAN DAN PUSKESMAS  
KABUPATEN TASIKMALAYA  
TAHUN 2025**

NO	KECAMATAN	PUSKESMAS	JUMLAH BALITA YANG DITIMBANG	BALITA BERAT BADAN KURANG (BB/U)		JUMLAH BALITA YANG DIUKUR TINGGI BADAN	BALITA PENDEK (TB/U)		JUMLAH BALITA YANG DIUKUR BERAT BADAN & TINGGI BADAN	BALITA GIZI KURANG (BB/TB : < -2 s.d -3 SD)		BALITA GIZI BURUK (BB/TB: < -3 SD)		BALITA GIZI KURANG MENDAPAT MAKANAN TAMBAHAN		BALITA GIZI BURUK MENDAPAT TATALAKSANA	
				JUMLAH	%		JUMLAH	%		JUMLAH	%	JUMLAH	%	JUMLAH	%	JUMLAH	%
1	2	3	4	5	6	7	8	9	10	11	12	13	14	5	6	8	9
1	CIPATUJAH	CIPATUJAH	2.764	203	7,3	2.764	156	5,6	2.764	97	3,5	11	0,4	129	133,0	11	100,0
2	KARANG NUNGGAL	KARANG NUNGGAL	2.999	324	10,8	2.999	257	8,6	2.999	108	3,6	0	0,0	97	89,8	0	#DIV/0!
3	CIKALONG	CIKALONG	4.305	210	4,9	4.305	194	4,5	4.305	243	5,6	2	0,0	115	47,3	2	100,0
4	PANCATENGAH	PANCATENGAH	2.620	99	3,8	2.619	520	19,9	2.619	20	0,8	0	0,0	174	870,0	0	#DIV/0!
5	CIKATOMAS	CIKATOMAS	2.245	260	11,6	2.245	440	19,6	2.245	112	5,0	0	0,0	73	65,2	0	#DIV/0!
6	CIBALONG	CIBALONG	1.152	111	9,6	1.152	160	13,9	1.152	58	5,0	7	0,6	83	143,1	7	100,0
7	PARUNGPONTENG	PARUNGPONTENG	1.162	66	5,7	1.162	129	11,1	1.162	83	7,1	0	0,0	64	77,1	0	#DIV/0!
8	BANTARKALONG	BANTARKALONG	1.335	154	11,5	1.335	148	11,1	1.335	43	3,2	1	0,1	62	144,2	1	100,0
9	BOJONGASIH	BOJONGASIH	242	33	13,6	242	43	17,8	242	13	5,4	0	0,0	0	0,0	0	#DIV/0!
10	CULAMEGA	CULAMEGA	1.076	115	10,7	1.076	151	14,0	1.076	58	5,4	3	0,3	76	131,0	3	100,0
11	BOJONGGAMBIR	BOJONGGAMBIR	1.729	156	9,0	1.729	363	21,0	1.729	88	5,1	2	0,1	110	125,0	2	100,0
12	SODONGHILIR	SODONGHILIR	2.538	184	7,2	2.538	207	8,2	2.538	71	2,8	2	0,1	53	74,6	2	100,0
13	TARAJU	TARAJU	1.475	131	8,9	1.475	314	21,3	1.477	48	3,2	0	0,0	21	43,8	0	#DIV/0!
14	SALAWU	SALAWU	1.913	152	7,9	1.913	246	12,9	1.913	85	4,4	0	0,0	81	95,3	0	#DIV/0!
15	PUSPAHIANG	PUSPAHIANG	1.853	103	5,6	1.852	206	11,1	1.853	40	2,2	7	0,4	39	97,5	7	100,0
16	TANJUNGGAYA	TANJUNGGAYA	2.635	149	5,7	2.635	188	7,1	2.635	73	2,8	1	0,0	51	69,9	1	100,0
17	SUKARAJA	SUKARAJA	3.042	352	11,6	3.038	356	11,7	3.038	130	4,3	2	0,1	70	53,8	2	100,0
18	SALOPA	SALOPA	2.138	170	8,0	2.138	305	14,3	2.138	95	4,4	11	0,5	100	105,3	11	100,0
19	JATIWARAS	JATIWARAS	2.555	149	5,8	2.555	361	14,1	2.555	100	3,9	0	0,0	52	52,0	0	#DIV/0!
20	CINEAM	CINEAM	1.506	128	8,5	1.506	131	8,7	1.506	48	3,2	0	0,0	86	179,2	0	#DIV/0!
21	MANONJAYA	MANONJAYA	1.750	168	9,6	1.750	239	13,7	1.750	68	3,9	1	0,1	124	182,4	1	100,0
22	GUNUNGTANJUNG	GUNUNGTANJUNG	1.508	192	12,7	1.508	219	14,5	1.508	82	5,4	0	0,0	112	136,6	0	#DIV/0!
23	SINGAPARNA	SINGAPARNA	1.909	247	12,9	1.910	365	19,1	1.909	122	6,4	0	0,0	146	119,7	0	#DIV/0!
24	SINGAPARNA	TINEWATI	1.338	191	14,3	1.338	299	22,3	1.338	57	4,3	0	0,0	41	71,9	0	#DIV/0!
25	SUKARAME	SUKARAME	1.942	214	11,0	1.942	315	16,2	1.942	92	4,7	3	0,2	58	63,0	3	100,0
26	MANGUNREJA	MANGUNREJA	2.004	126	6,3	2.001	164	8,2	2.004	71	3,5	0	0,0	0	0,0	0	#DIV/0!
27	CIGALONTANG	CIGALONTANG	3.866	277	7,2	3.866	439	11,4	3.866	122	3,2	8	0,2	72	59,0	8	100,0
28	LEUWI SARI	LEUWI SARI	1.797	129	7,2	1.756	161	9,2	1.772	52	2,9	2	0,1	37	71,2	2	100,0
29	KARANGJAYA	KARANGJAYA	540	29	5,4	540	24	4,4	540	12	2,2	2	0,4	12	100,0	2	100,0
30	SARIWANGI	SARIWANGI	1.944	115	5,9	1.944	153	7,9	1.944	70	3,6	0	0,0	45	64,3	0	#DIV/0!
31	PADAKEMBANG	CISARUNI	1.042	100	9,6	1.042	102	9,8	1.042	60	5,8	0	0,0	134	223,3	0	#DIV/0!
32	SUKARATU	SUKARATU	2.470	265	10,7	2.470	305	12,3	2.470	81	3,3	6	0,2	62	76,5	5	83,3
33	CISAYONG	CISAYONG	2.549	309	12,1	2.549	522	20,5	2.549	74	2,9	3	0,1	59	79,7	3	100,0
34	SUKAHENING	SUKAHENING	1.589	180	11,3	1.589	322	20,3	1.589	67	4,2	0	0,0	42	62,7	0	#DIV/0!
35	RAJAPOLAH	RAJAPOLAH	2.461	268	10,9	2.458	436	17,7	2.461	96	3,9	4	0,2	135	140,6	4	100,0
36	JAMANIS	JAMANIS	1.606	147	9,2	1.606	202	12,6	1.606	60	3,7	3	0,2	53	88,3	3	100,0
37	CIAWI	CIAWI	3.278	324	9,9	3.278	366	11,2	3.278	137	4,2	0	0,0	0	0,0	0	#DIV/0!
38	KADIPATEN	KADIPATEN	2.364	376	15,9	2.320	624	26,9	2.364	134	5,7	0	0,0	75	56,0	0	#DIV/0!
39	PAGERAGEUNG	PAGERAGEUNG	2.460	194	7,9	2.460	350	14,2	2.460	77	3,1	2	0,1	0	0,0	2	100,0
40	SUKARESIK	SUKARESIK	1.969	193	9,8	1.952	317	16,2	1.969	84	4,3	0	0,0	0	0,0	0	#DIV/0!
<b>TOTAL</b>			<b>81.674</b>	<b>7.293</b>	<b>8,9</b>	<b>81.557</b>	<b>10.799</b>	<b>13,2</b>	<b>81.642</b>	<b>3.231</b>	<b>4,0</b>	<b>83</b>	<b>0,1</b>	<b>2.743</b>	<b>84,9</b>	<b>82</b>	<b>98,8</b>

Sumber: Bidang Layanan Kesehatan Dinkes

TABEL 50

**CAKUPAN PEMERIKSAAN KESEHATAN GRATIS PESERTA DIDIK SD/MI, SMP/MTS, SMA/MA SERTA USIA PENDIDIKAN DASAR MENURUT KECAMATAN DAN PUSKESMAS  
KABUPATEN TASIKMALAYA  
TAHUN 2025**

NO	KECAMATAN	PUSKESMAS	PESERTA DIDIK SEKOLAH									USIA PENDIDIKAN DASAR (KELAS 1-9)			SEKOLAH								
			SD/MI			SMP/MTS			SMA/MA			JUMLAH	MENDAPAT PELAYANAN KESEHATAN	%	SD/MI			SMP/MTS			SMA/MA		
			JUMLAH PESERTA DIDIK	MENDAPAT PEMERIKSAAN KESEHATAN GRATIS	%	JUMLAH PESERTA DIDIK	MENDAPAT PEMERIKSAAN KESEHATAN GRATIS	%	JUMLAH PESERTA DIDIK	MENDAPAT PEMERIKSAAN KESEHATAN GRATIS	%				JUMLAH	MENDAPAT PEMERIKSAAN KESEHATAN GRATIS	%	JUMLAH	MENDAPAT PEMERIKSAAN KESEHATAN GRATIS	%	JUMLAH	MENDAPAT PEMERIKSAAN KESEHATAN GRATIS	%
4	5	6	7	8	9	10	11	12	13	14	15	16	17	18	19	20	21	22	23	24			
1	CIPATUJAH	CIPATUJAH	7.164	6.088	85,0	3.925	3.633	92,6	3.187	3.223	101,1	9778	7780	79,6	57	57	100,0	18	18	100,0	8	8	100,0
2	KARANG NUNGGAL	KARANG NUNGGAL	7.704	6.628	86,0	4.375	4.083	93,3	3.860	3.896	100,9	10854	9304	85,7	55	55	100,0	20	17	85,0	9	9	100,0
3	CIKALONG	CIKALONG	7.048	5.972	84,7	3.941	3.649	92,6	3.356	3.392	101,1	9698	8325	85,8	56	56	100,0	20	20	100,0	10	10	100,0
4	PANCATENGAH	PANCATENGAH	5.241	4.165	79,5	2.734	2.442	89,3	2.273	2.309	101,6	7017	6015	85,7	46	46	100,0	22	22	100,0	12	12	100,0
5	CIKATOMAS	CIKATOMAS	5.330	4.254	79,8	2.836	2.544	89,7	2.280	2.316	101,6	7103	6091	85,8	40	40	100,0	19	19	100,0	10	10	100,0
6	CIBALONG	CIBALONG	2.732	2.194	80,3	1.563	1.271	81,3	1.348	1.384	102,7	3888	3322	85,4	29	29	100,0	11	8	72,7	5	5	100,0
7	PARUNG PONTENG	PARUNG PONTENG	3.413	2.875	84,2	1.800	1.508	83,8	1.516	1.552	102,4	4611	3942	85,5	33	33	100,0	16	15	93,8	8	8	100,0
8	BANTARKALONG	BANTARKALONG	3.649	3.111	85,3	1.965	1.673	85,1	1.840	1.876	102,0	4918	4204	85,5	28	27	96,4	13	8	61,5	9	9	100,0
9	BOJONGASIH	BOJONGASIH	1.949	1.411	72,4	1.112	820	73,7	985	1.021	103,7	2780	2369	85,2	20	20	100,0	12	12	100,0	7	7	100,0
10	CULAMEGA	CULAMEGA	2.593	2.055	79,3	1.344	1.052	78,3	1.064	1.100	103,4	3509	3000	85,5	20	20	100,0	7	7	100,0	2	2	100,0
11	BOJONGGAMBIR	BOJONGGAMBIR	4.448	3.910	87,9	2.243	1.951	87,0	1.802	1.838	102,0	5815	5089	87,5	41	41	100,0	18	18	100,0	8	8	100,0
12	SODONGHILIR	SODONGHILIR	6.904	6.366	92,2	3.712	3.420	92,1	3.069	3.105	101,2	9316	7984	85,7	56	56	100,0	15	15	100,0	11	11	100,0
13	TARAJU	TARAJU	4.336	3.798	87,6	2.281	1.989	87,2	1.947	1.983	101,8	5809	4964	85,5	30	30	100,0	10	10	100,0	2	2	100,0
14	SALAWU	SALAWU	6.227	5.689	91,4	3.081	2.789	90,5	2.742	2.778	101,3	8114	6956	85,7	44	44	100,0	15	15	100,0	11	11	100,0
15	PUSPAHIANG	PUSPAHIANG	3.348	2.810	83,9	1.624	1.332	82,0	1.424	1.460	102,5	4334	3704	85,5	28	28	100,0	7	7	100,0	3	3	100,0
16	TANJUNGPUR	TANJUNGPUR	4.835	4.297	88,9	2.604	2.312	88,8	1.921	1.957	101,9	6439	5515	85,6	30	30	100,0	13	12	92,3	11	10	90,9
17	SUKARAJA	SUKARAJA	5.340	4.802	89,9	3.012	2.720	90,3	2.386	2.422	101,5	7444	6380	85,7	33	32	97,0	9	9	100,0	6	6	100,0
18	SALOPA	SALOPA	5.308	4.770	89,9	2.867	2.575	89,8	2.362	2.398	101,5	7312	6265	85,7	41	41	100,0	19	19	100,0	12	12	100,0
19	JATIWARAS	JATIWARAS	5.081	4.543	89,4	2.816	2.524	89,6	2.489	2.525	101,4	7057	6045	85,7	40	40	100,0	17	17	100,0	9	9	100,0
20	CINEAM	CINEAM	2.793	2.255	80,7	1.457	1.165	80,0	1.261	1.297	102,9	3661	3126	85,4	25	26	104,0	10	11	110,0	6	6	100,0
21	MANONJAYA	MANONJAYA	6267	5.729	91,4	3.334	3.042	91,2	1.405	3.020	214,9	1405	1233	87,8	37	37	100,0	13	12	92,3	10	10	100,0
22	GUNUNGTANJUNG	GUNUNGTANJUNG	3149	2.611	82,9	1.680	1.388	82,6	8.473	1.368	16,1	8473	7265	85,7	22	22	100,0	6	6	100,0	3	3	100,0
23	SINGAPARNA	SINGAPARNA	4613	4.075	88,3	2.498	2.206	88,3	4.220	2.337	55,4	4220	3825	90,6	26	26	100,0	6	5	83,3	10	9	90,0
24	SINGAPARNA	TINEWATI	2.639	2.101	79,6	1.429	1.137	79,6	5.563	1.352	24,3	5563	4864	87,4	15	15	100,0	11	11	100,0	10	10	100,0
25	SUKARAME	SUKARAME	4407	3.869	87,8	2.345	2.053	87,5	4.353	1.982	45,5	4353	3724	85,6	26	26	100,0	14	14	100,0	11	11	100,0
26	MANGUNREJA	MANGUNREJA	4152	3.614	87,0	2.151	1.859	86,4	5.641	2.016	35,7	5641	4882	86,5	22	22	100,0	10	10	100,0	5	5	100,0
27	CIGALONTANG	CIGALONTANG	7561	7.023	92,9	4.121	3.829	92,9	5.882	2.354	40,0	5882	5025	85,4	53	53	100,0	25	25	100,0	17	15	88,2
28	LEUWI SARI	LEUWI SARI	4251	3.713	87,3	2.281	1.989	87,2	10.359	2.008	19,4	10359	8882	85,7	17	17	100,0	15	14	93,3	10	7	70,0
29	KARANGJAYA	KARANGJAYA	1031	493	47,8	519	227	43,7	5.842	501	8,6	5842	5002	85,6	10	10	100,0	4	4	100,0	1	1	100,0
30	SARIWANGI	SARIWANGI	3597	3.059	85,0	1.912	1.620	84,7	5.845	1.628	27,9	5845	5005	85,6	21	21	100,0	15	15	100,0	8	8	100,0
31	PADAKEMBANG	CISARUNI	4342	3.804	87,6	2.329	2.037	87,5	4.871	2.029	41,7	4871	4166	85,5	21	21	100,0	11	12	109,1	11	11	100,0
32	SUKARATU	SUKARATU	5.514	4.976	90,2	2.923	2.631	90,0	2.462	2.498	101,5	7381	6325	85,7	30	30	100,0	16	17	106,3	13	13	100,0
33	CISAYONG	CISAYONG	5.923	5.385	90,9	3.117	2.825	90,6	2.742	2.778	101,3	8043	6860	85,3	41	41	100,0	11	10	90,9	8	8	100,0
34	SUKAHENING	SUKAHENING	3.072	2.534	82,5	1.591	1.299	81,6	1.448	1.484	102,5	4094	3500	85,5	19	19	100,0	9	9	100,0	5	5	100,0
35	RAJAPOLAH	RAJAPOLAH	5.253	4.715	89,8	2.787	2.495	89,5	2.499	2.535	101,4	7121	6101	85,7	25	24	96,0	10	9	90,0	7	7	100,0
36	JAMANIS	JAMANIS	3.648	3.110	85,3	2.119	1.827	86,2	1.176	1.212	103,1	5381	4605	85,6	24	24	100,0	10	10	100,0	7	7	100,0
37	CIAWI	CIAWI	6.427	5.889	91,6	3.301	3.009	91,2	3.249	3.285	101,1	8835	7575	85,7	34	34	100,0	8	8	100,0	7	7	100,0
38	KADIPATEN	KADIPATEN	4.844	4.306	88,9	2.377	2.085	87,7	1.150	1.186	103,1	6267	5360	85,5	25	24	96,0	11	10	90,9	4	3	75,0
39	PAGERAGEUNG	PAGERAGEUNG	6.299	5.761	91,5	3.170	2.878	90,8	2.868	2.904	101,3	8297	7112	85,7	44	44	100,0	12	11	91,7	7	7	100,0
40	SUKARESIK	SUKARESIK	4.366	3.828	87,7	2.218	1.926	86,8	2.008	2.044	101,8	5730	4903	85,6	27	27	100,0	7	7	100,0	3	3	100,0
<b>TOTAL</b>			<b>186.798</b>	<b>162.588</b>	<b>87,0</b>	<b>99.494</b>	<b>87.814</b>	<b>88,3</b>	<b>125.168</b>	<b>84.353</b>	<b>67,4</b>	<b>253060</b>	<b>216.594</b>	<b>85,6</b>	<b>1.291</b>	<b>1.288</b>	<b>99,8</b>	<b>515</b>	<b>498</b>	<b>96,7</b>	<b>316</b>	<b>308</b>	<b>97,5</b>

Sumber: Bidang Layanan Kesehatan Dinkes

TABEL 51

**CAKUPAN IMUNISASI ANAK USIA SEKOLAH DASAR/ SEDERAJAT  
MENURUT JENIS KELAMIN, KECAMATAN, DAN PUSKESMAS  
KABUPATEN TASIKMALAYA  
TAHUN 2025**

NO	KECAMATAN	PUSKESMAS	JUMLAH SEKOLAH DASAR/ MADRASAH IBTIDAIYAH/ SEDERAJAT	JUMLAH MURID KELAS 1			JUMLAH MURID KELAS 2			JUMLAH MURID KELAS 5			ANAK USIA SEKOLAH DASAR/ SEDERAJAT																									
				L	P	L+P	L	P	L+P	L	P	L+P	KELAS 1						KELAS 2						Td Kelas 5						HPV		IMUNISASI USIA SEKOLAH DASAR LENGKAP					
													JML	%	JML	%	JML	%	JML	%	JML	%	JML	%	JML	%	JML	%	JML	%	JML	%	JML	%	JML	%	JML	%
				14	15	16	17	18	19	20	21	22	23	24	25	26	27	28	29	30	31	34	35	38	39	40	41	42	43									
1	CIPATUJAH	CIPATUJAH	57	663	571	1234	633	554	1187	605	604	1.209	643	97	561	98	1.204	98	623	98	542	98	1.165	98	593	98,0	549	90,9	1.142	94,5	549	90,9	593	100,0	549	100,0	1.142	100,0
2	KARANG NUNGGAL	KARANG NUNGGAL	55	702	645	1347	658	618	1276	683	617	1.300	578	82	651	101	1.229	91	625	95	624	101	1.249	98	579	84,8	523	84,8	1.102	84,8	528	85,6	579	100,0	523	100,0	1.102	100,0
3	CIKALONG	CIKALONG	56	618	539	1157	611	597	1208	568	551	1.119	543	88	505	94	1.048	91	615	101	579	97	1.194	99	531	93,5	519	94,2	1.050	93,8	560	101,6	531	100,0	554	106,7	1.085	103,3
4	PANCATENGAH	PANCATENGAH	46	459	437	896	430	437	867	433	432	865	446	97	430	98	876	98	427	99	428	98	855	99	366	84,5	397	91,9	763	88,2	397	91,9	366	100,0	295	74,3	661	86,6
5	CIKATOMAS	CIKATOMAS	40	474	455	929	482	433	915	422	411	833	396	84	400	88	796	86	357	74	293	68	650	71	301	71,3	295	71,8	596	71,5	366	89,1	301	100,0	207	70,2	508	85,2
6	CIBALONG	CIBALONG	29	228	229	457	208	228	436	259	240	499	230	101	206	90	436	95	208	100	228	100	436	100	253	97,7	207	86,3	460	92,2	207	86,3	253	100,0	207	100,0	460	100,0
7	PARUNG PONTENG	PARUNG PONTENG	33	295	306	601	274	280	554	315	272	587	261	88	289	94	550	92	274	100	280	100	554	100	315	100,0	272	100,0	587	100,0	272	100,0	295	93,7	272	100,0	567	96,6
8	BANTARKALONG	BANTARKALONG	28	344	313	657	308	288	596	335	259	594	310	90	262	84	572	87	261	85	248	86	509	85	264	78,8	236	91,1	500	84,2	236	91,1	264	100,0	236	100,0	500	100,0
9	BOJONGASIH	BOJONGASIH	20	176	128	304	169	161	330	180	138	318	149	85	126	98	275	90	169	100	151	94	320	97	180	100,0	136	98,6	316	99,4	136	98,6	180	100,0	136	100,0	316	100,0
10	CULAMEGA	CULAMEGA	20	209	208	417	223	213	436	233	222	455	195	93	201	97	396	95	205	92	199	93	404	93	210	90,1	200	90,1	410	90,1	200	90,1	210	100,0	200	100,0	410	100,0
11	BOJONGGAMBIR	BOJONGGAMBIR	41	425	349	774	364	392	756	352	343	695	379	89	306	88	685	89	364	100	351	90	715	95	331	94,0	328	95,6	659	94,8	331	96,5	331	100,0	328	100,0	659	100,0
12	SODONGHILIR	SODONGHILIR	56	595	562	1157	631	538	1169	556	516	1.072	492	83	533	95	1.025	89	489	77	530	99	1.019	87	446	80,2	488	94,6	934	87,1	442	85,7	434	97,3	437	89,5	871	93,3
13	TARAJU	TARAJU	30	387	324	711	384	393	777	368	341	709	329	85	331	102	660	93	352	92	317	81	669	86	292	79,3	248	72,7	540	76,2	257	75,4	292	100,0	248	100,0	540	100,0
14	SALAWU	SALAWU	44	505	527	1032	522	510	1032	527	528	1.055	452	90	423	80	875	85	443	85	461	90	904	88	398	75,5	450	85,2	848	80,4	446	84,5	398	100,0	450	100,0	848	100,0
15	PUSPAHIANG	PUSPAHIANG	28	278	269	547	296	271	567	279	301	580	219	79	225	84	444	81	250	84	235	87	485	86	221	79,2	260	86,4	481	82,9	244	81,1	221	100,0	260	100,0	481	100,0
16	TANJUNGGAJA	TANJUNGGAJA	30	411	391	802	434	395	829	423	360	783	371	90	381	97	752	94	414	95	381	96	795	96	385	91,0	340	94,4	725	92,6	321	89,2	364	94,5	336	98,8	700	96,6
17	SUKARAJA	SUKARAJA	33	451	436	887	462	401	863	474	439	913	402	89	379	87	781	88	424	92	380	95	804	93	422	89,0	363	82,7	785	86,0	359	81,8	422	100,0	363	100,0	785	100,0
18	SALOPA	SALOPA	41	488	427	915	461	390	851	455	398	853	484	99	423	99	907	99	438	95	372	95	810	95	404	88,8	372	93,5	776	91,0	436	109,5	404	100,0	411	110,5	815	105,0
19	JATIWARAS	JATIWARAS	40	435	425	860	443	377	820	453	385	838	345	79	323	76	668	78	352	79	337	89	689	84	398	87,9	332	86,2	730	87,1	332	86,2	398	100,0	332	100,0	730	100,0
20	CINEAM	CINEAM	25	287	236	523	248	220	468	239	224	463	281	98	234	99	515	98	208	84	220	100	428	91	217	90,8	220	98,2	437	94,4	200	89,3	217	100,0	220	100,0	437	100,0
21	MANONJAYA	MANONJAYA	37	97	74	171	90	74	164	101	68	169	564	581	508	686	1.072	627	537	597	542	732	1.079	658	431	426,7	437	642,6	868	513,6	448	658,8	399	92,6	400	91,5	799	92,1
22	GUNUNGTANJUNG	GUNUNGTANJUNG	22	539	521	1060	529	505	1034	519	490	1.009	275	51	230	44	505	48	249	47	277	55	526	51	194	37,4	188	38,4	382	37,9	123	25,1	194	100,0	188	100,0	382	100,0
23	SINGAPARNA	SINGAPARNA	26	279	269	548	286	252	538	260	261	521	393	141	348	129	741	135	351	123	361	143	712	132	367	141,2	319	122,2	686	131,7	348	133,3	367	100,0	319	100,0	686	100,0
24	SINGAPARNA	TINEWATI	15	661	598	1259	575	606	1181	656	611	1.267	284	43	281	47	565	45	251	44	251	41	502	43	264	40,2	240	39,3	504	39,8	258	42,2	264	100,0	240	100,0	504	100,0
25	SUKARAME	SUKARAME	26	362	332	694	350	331	681	379	355	734	362	100	332	100	694	100	342	98	325	98	667	98	377	99,5	323	91,0	700	95,4	308	86,8	377	100,0	323	100,0	700	100,0
26	MANGUNREJA	MANGUNREJA	22	373	356	729	399	347	746	423	352	775	246	66	278	78	524	72	360	90	285	82	645	86	245	57,9	300	85,2	545	70,3	278	79,0	245	100,0	300	100,0	545	100,0
27	CIGALONTANG	CIGALONTANG	53	617	626	1243	640	602	1242	687	572	1.259	626	101	636	102	1.262	102	611	95	589	98	1.200	97	589	87,2	554	96,9	1.153	91,6	599	104,7	599	100,0	554	100,0	1.153	100,0
28	LEUWI SARI	LEUWI SARI	17	360	341	701	364	315	679	363	353	716	350	97	327	96	677	97	343	94	315	100	658	97	316	87,1	336	95,2	652	91,1	329	93,2	316	100,0	329	97,9	645	98,9
29	KARANGJAYA	KARANGJAYA	10	428	366	794	349	337	686	357	369	726	428	100	366	100	794	100	349	100	337	100	686	100	357	100,0	369	100,0	726	100,0	366	99,2	367	100,0	369	100,0	726	100,0
30	SARIWANGI	SARIWANGI	21	310	295	605	296	260	556	367	312	679	310	100	295	100	605	100	296	100	260	100	556	100	367	100,0	312	100,0	679	100,0	295	94,6	367	100,0	312	100,0	679	100,0
31	PADAKEMBANG	CISARUNI	21	478	474	952	480	418	898	445	486	931	478	100	474	100	952	100	480	100	418	100	898	100	445	100,0	486	100,0	931	100,0	474	97,5	445	100,0	486	100,0	931	100,0
32	SUKARATU	SUKARATU	30	496	468	964	492	456	948	534	481	1.015	496	100	468	100	964	100	492	100	456	100	948	100	534	100,0	456	94,8	990	97,5	481	100,0	534	100,0	581	127,4	1.115	112,6
33	CISAYONG	CISAYONG	41	247	285	532	285	231	516	254	255	509	247	100	285	100	532	100	285	100	231	100	516	100	254	100,0	231	90,6	485	95,3	409	160,4	254	100,0	437	189,2	691	142,5
34	SUKAHENING	SUKAHENING	19	488	402	890	424	409	833	438	424	862	488	100	402	100	890	100	424	100	409	100	833	100	438	100,0	424	100,0	862	100,0	213	50,2	438	100,0	424	100,0	862	100,0
35	RAJAPOLAH	RAJAPOLAH	25	299	280	579	353	280	633	339	272	611	278	93	256	91	534	92	325	92	260	93	585	92	315	92,9	255	93,8	570	93,3	255	93,8	292	92,7	236	92,8	528	92,6
36	JAMANIS	JAMANIS	24	511	500	1011	527	50																														

TABEL 52

**PELAYANAN KESEHATAN GIGI DAN MULUT MENURUT KECAMATAN DAN PUSKESMAS  
KABUPATEN TASIKMALAYA  
TAHUN 2025**

NO	KECAMATAN	PUSKESMAS	PELAYANAN KESEHATAN GIGI DAN MULUT						
			TUMPATAN GIGI TETAP	PENCABUTAN GIGI TETAP	JUMLAH KUNJUNGAN	RASIO TUMPATAN/ PENCABUTAN	JUMLAH KASUS GIGI	JUMLAH KASUS DIRUJUK	% KASUS DIRUJUK
1	2	3	4	5	6	7	8	9	10
1	CIPATUJAH	CIPATUJAH	97	62	1443	1,56	812	17	0,021
2	KARANG NUNGGAL	KARANG NUNGGAL	16	238	2001	0,07	1057	23	0,022
3	CIKALONG	CIKALONG	41	161	1025	0,25	1250	34	0,027
4	PANCATENGAH	PANCATENGAH	0	0	0	#DIV/0!	0	0	#DIV/0!
5	CIKATOMAS	CIKATOMAS	0	0	0	#DIV/0!	0	0	#DIV/0!
6	CIBALONG	CIBALONG	5	73	611	0,07	329	3	0,009
7	PARUNGPONTENG	PARUNGPONTENG	0	0	0	#DIV/0!	0	0	#DIV/0!
8	BANTARKALONG	BANTARKALONG	145	73	486	1,99	569	9	0,016
9	BOJONGASIH	BOJONGASIH	9	46	1900	0,20	805	5	0,006
10	CULAMEGA	CULAMEGA	37	153	623	0,24	297	42	0,141
11	BOJONGGAMBIR	BOJONGGAMBIR	33	110	716	0,30	309	15	0,049
12	SODONGHILIR	SODONGHILIR	0	0	0	#DIV/0!	0	0	#DIV/0!
13	TARAJU	TARAJU	0	0	0	#DIV/0!	0	0	#DIV/0!
14	SALAWU	SALAWU	40	125	1794	0,32	856	13	0,015
15	PUSPAHIANG	PUSPAHIANG	0	0	0	#DIV/0!	0	0	#DIV/0!
16	TANJUNGGAL	TANJUNGGAL	0	0	0	#DIV/0!	0	0	#DIV/0!
17	SUKARAJA	SUKARAJA	0	0	0	#DIV/0!	0	0	#DIV/0!
18	SALOPA	SALOPA	0	0	0	#DIV/0!	0	0	#DIV/0!
19	JATIWARAS	JATIWARAS	0	0	0	#DIV/0!	0	0	#DIV/0!
20	CINEAM	CINEAM	0	0	0	#DIV/0!	0	0	#DIV/0!
21	MANONJAYA	MANONJAYA	3	60	943	0,05	681	34	0,050
22	GUNUNGTANJUNG	GUNUNGTANJUNG	0	0	0	#DIV/0!	0	0	#DIV/0!
23	SINGAPARNA	SINGAPARNA	422	213	3372	1,98	2823	102	0,036
24	SINGAPARNA	TINEWATI	270	58	4486	4,66	754	40	0,053
25	SUKARAME	SUKARAME	62	47	1428	1,32	347	11	0,032
26	MANGUNREJA	MANGUNREJA	275	204	1354	1,35	1193	14	0,012
27	CIGALONTANG	CIGALONTANG	53	81	745	0,65	745	41	0,055
28	LEUWI SARI	LEUWI SARI	282	228	3904	1,24	1662	48	0,029
29	KARANGJAYA	KARANGJAYA	0	0	0	#DIV/0!	0	0	#DIV/0!
30	SARIWANGI	SARIWANGI	0	0	0	#DIV/0!	0	0	#DIV/0!
31	PADAKEMBANG	CISARUNI	0	0	0	#DIV/0!	0	0	#DIV/0!
32	SUKARATU	SUKARATU	115	205	6610	0,56	1586	39	0,025
33	CISAYONG	CISAYONG	87	256	7236	0,34	614	51	0,083
34	SUKAHENING	SUKAHENING	0	0	0	#DIV/0!	0	0	#DIV/0!
35	RAJAPOLAH	RAJAPOLAH	0	0	0	#DIV/0!	0	0	#DIV/0!
36	JAMANIS	JAMANIS	250	252	3021	0,99	2373	81	0,034
37	CIAWI	CIAWI	2	9	497	0,22	335	202	0,603
38	KADIPATEN	KADIPATEN	0	0	0	#DIV/0!	0	0	#DIV/0!
39	PAGERAGEUNG	PAGERAGEUNG	227	227	3426	1,00	1568	8	0,005
40	SUKARESIK	SUKARESIK	0	0	0	#DIV/0!	0	0	#DIV/0!
<b>TOTAL</b>			<b>423</b>	<b>1041</b>	<b>10599</b>	<b>0,41</b>	<b>6284</b>	<b>161</b>	<b>0,026</b>

Sumber: Bidang Layanan Kesehatan Dinkes

Keterangan: pelayanan kesehatan gigi meliputi seluruh fasilitas pelayanan kesehatan di wilayah kerja puskesmas

TABEL 53

**PELAYANAN KESEHATAN GIGI DAN MULUT PADA ANAK SD DAN SETINGKAT MENURUT JENIS KELAMIN, KECAMATAN, DAN PUSKESMAS  
KABUPATEN TASIKMALAYA  
TAHUN 2025**

NO	KECAMATAN	PUSKESMAS	UPAYA KESEHATAN GIGI SEKOLAH (UKGS)																						
			JUMLAH SD/MI	JUMLAH SD/MI DGN SIKAT GIGI MASSAL	%	JUMLAH SD/MI MENDAPAT PELAYANAN GIGI	%	JUMLAH MURID SD/MI			MURID SD/MI DIPERIKSA			MURID SD/MI PERLU PERAWATAN			MURID SD/MI MENDAPAT PERAWATAN								
								L	P	L + P	L	P	L + P	L	P	L + P	L	P	L + P	%					
1	2	3	4	5	6	7	8	9	10	11	12	13	14	15	16	17	18	19	20	21	22	23	24	25	26
1	CIPATUJAH	CIPATUJAH	57	12	21,05	57	100,00	1820	1690	3510	34	12	46	34	12	46	34	12	46	28	6	34	73,91		
2	KARANG NUNGGAL	KARANG NUNGGAL	55	55	100,00	24	43,64	3879	3596	7475	34	30	64	90	80	170	34	30	64	34	30	64	37,65		
3	CIKALONG	CIKALONG	56	31	55,36	47	83,93	3636	3375	7011	1764	1763	3527	1764	1763	3527	651	645	1296	645	645	1296	36,75		
4	PANCATENGAH	PANCATENGAH	0	0	#DIV/0!	0	#DIV/0!	0	0	0	0	0	0	0	0	0	0	0	0	0	0	0	#DIV/0!		
5	CIKATOMAS	CIKATOMAS	0	0	#DIV/0!	0	#DIV/0!	0	0	0	0	0	0	0	0	0	0	0	0	0	0	0	#DIV/0!		
6	CIBALONG	CIBALONG	29	0	0,00	8	27,59	0	0	0	0	0	0	0	32	50	82	33	14	47	57,32	47	57,32		
7	PARUNGPONTENG	PARUNGPONTENG	0	0	#DIV/0!	0	#DIV/0!	0	0	0	0	0	0	0	0	0	0	0	0	0	0	0	#DIV/0!		
8	BANTARKALONG	BANTARKALONG	27	27	100,00	8	29,63	0	0	0	211	210	421	30	18	48	30	10	40	30	10	40	83,33		
9	BOJONGASIH	BOJONGASIH	20	0	0,00	13	65,00	0	0	0	606	590	1196	606	590	1196	68	40	108	68	40	108	9,03		
10	CULAMEGA	CULAMEGA	20	20	100,00	20	100,00	1414	1299	2713	594	580	1174	594	580	1174	440	446	886	446	446	886	75,47		
11	BOJONGGAMBIR	BOJONGGAMBIR	39	24	61,54	39	100,00	2190	2150	4340	333	332	665	255	261	516	84	70	154	84	70	154	29,84		
12	SODONGHILIR	SODONGHILIR	0	0	#DIV/0!	0	#DIV/0!	0	0	0	0	0	0	0	0	0	0	0	0	0	0	0	#DIV/0!		
13	TARAJU	TARAJU	0	0	#DIV/0!	0	#DIV/0!	0	0	0	0	0	0	0	0	0	0	0	0	0	0	0	#DIV/0!		
14	SALAWU	SALAWU	44	24	54,55	44	100,00	3044	2987	6031	369	368	737	168	160	328	80	40	120	80	40	120	36,59		
15	PUSPAHIANG	PUSPAHIANG	0	0	#DIV/0!	0	#DIV/0!	0	0	0	0	0	0	0	0	0	0	0	0	0	0	0	#DIV/0!		
16	TANJUNGGAL	TANJUNGGAL	0	0	#DIV/0!	0	#DIV/0!	0	0	0	0	0	0	0	0	0	0	0	0	0	0	0	#DIV/0!		
17	SUKARAJA	SUKARAJA	0	0	#DIV/0!	0	#DIV/0!	0	0	0	0	0	0	0	0	0	0	0	0	0	0	0	#DIV/0!		
18	SALOPA	SALOPA	0	0	#DIV/0!	0	#DIV/0!	0	0	0	0	0	0	0	0	0	0	0	0	0	0	0	#DIV/0!		
19	JATIWARAS	JATIWARAS	0	0	#DIV/0!	0	#DIV/0!	0	0	0	0	0	0	0	0	0	0	0	0	0	0	0	#DIV/0!		
20	CINEAM	CINEAM	0	0	#DIV/0!	0	#DIV/0!	0	0	0	0	0	0	0	0	0	0	0	0	0	0	0	#DIV/0!		
21	MANONJAYA	MANONJAYA	37	37	100,00	37	100,00	488	442	930	803	800	1603	63	60	123	60	60	120	60	60	120	97,56		
22	GUNUNGTANJUNG	GUNUNGTANJUNG	0	0	#DIV/0!	0	#DIV/0!	0	0	0	0	0	0	0	0	0	0	0	0	0	0	0	#DIV/0!		
23	SINGAPARNA	SINGAPARNA	27	0	0,00	27	100,00	421	326	747	342	253	595	88	82	170	35	52	87	35	52	87	51,18		
24	SINGAPARNA	TINEWATI	15	5	33,33	15	100,00	1864	1785	3649	381	588	969	102	105	207	61	51	112	61	51	112	54,11		
25	SUKARAME	SUKARAME	26	0	0,00	26	100,00	0	0	0	0	0	0	0	0	0	0	0	0	0	0	0	#DIV/0!		
26	MANGUNREJA	MANGUNREJA	22	12	54,55	22	100,00	0	0	0	0	0	0	0	0	0	0	0	0	0	0	0	#DIV/0!		
27	CIGALONTANG	CIGALONTANG	53	24	45,28	53	100,00	3816	3525	7341	1262	1250	2512	320	326	646	972	1618	2590	972	1618	2590	400,93		
28	LEUWI SARI	LEUWI SARI	17	1	5,88	17	100,00	2067	1989	4056	103	101	204	42	43	85	128	213	341	128	213	341	401,18		
29	KARANGJAYA	KARANGJAYA	0	0	#DIV/0!	0	#DIV/0!	0	0	0	0	0	0	0	0	0	0	0	0	0	0	0	#DIV/0!		
30	SARIWANGI	SARIWANGI	0	0	#DIV/0!	0	#DIV/0!	0	0	0	0	0	0	0	0	0	0	0	0	0	0	0	#DIV/0!		
31	PADAKEMBANG	CISARUNI	0	0	#DIV/0!	0	#DIV/0!	0	0	0	0	0	0	0	0	0	0	0	0	0	0	0	#DIV/0!		
32	SUKARATU	SUKARATU	30	30	100,00	30	100,00	2711	2567	5278	1268	1274	2542	793	781	1574	525	526	1051	525	526	1051	66,77		
33	CISAYONG	CISAYONG	41	38	92,68	38	92,68	3946	3870	7816	3946	3870	7816	2319	1981	4300	1739	1562	3301	1739	1562	3301	76,77		
34	SUKAHENING	SUKAHENING	0	0	#DIV/0!	0	#DIV/0!	0	0	0	0	0	0	0	0	0	0	0	0	0	0	0	#DIV/0!		
35	RAJAPOLAH	RAJAPOLAH	0	0	#DIV/0!	0	#DIV/0!	0	0	0	0	0	0	0	0	0	0	0	0	0	0	0	#DIV/0!		
36	JAMANIS	JAMANIS	24	0	0,00	24	100,00	928	611	1539	1811	1801	3612	98	104	202	47	33	80	47	33	80	39,60		
37	CIAWI	CIAWI	34	0	0,00	34	100,00	2176	2170	4346	123	120	243	53	47	100	44	37	81	44	37	81	81,00		
38	KADIPATEN	KADIPATEN	0	0	#DIV/0!	0	#DIV/0!	0	0	0	0	0	0	0	0	0	0	0	0	0	0	0	#DIV/0!		
39	PAGERAGEUNG	PAGERAGEUNG	5	5	100,00	5	100,00	478	438	916	359	360	719	100	95	195	80	83	163	80	83	163	83,59		
40	SUKARESIK	SUKARESIK	0	0	#DIV/0!	0	#DIV/0!	0	0	0	0	0	0	0	0	0	0	0	0	0	0	0	#DIV/0!		
<b>TOTAL</b>			<b>347</b>	<b>193</b>	<b>55,62</b>	<b>260</b>	<b>74,93</b>	<b>15983</b>	<b>15097</b>	<b>31080</b>	<b>3945</b>	<b>3885</b>	<b>7830</b>	<b>3573</b>	<b>3514</b>	<b>7087</b>	<b>1448</b>	<b>1301</b>	<b>2749</b>	<b>1301</b>	<b>1301</b>	<b>2749</b>	<b>38,79</b>		

Sumber: Bidang Layanan Kesehatan Dinkes

TABEL 54

**PELAYANAN KESEHATAN USIA PRODUKTIF MENURUT JENIS KELAMIN, KECAMATAN, DAN PUSKESMAS  
KABUPATEN TASIKMALAYA  
TAHUN 2025**

NO	KECAMATAN	PUSKESMAS	PENDUDUK USIA 15-59 TAHUN											
			JUMLAH			MENDAPAT PELAYANAN SKRINING KESEHATAN SESUAI STANDAR				BERISIKO				
						LAKI-LAKI	PEREMPUAN	LAKI-LAKI + PEREMPUAN		LAKI-LAKI	PEREMPUAN	LAKI-LAKI + PEREMPUAN		
			LAKI-LAKI	PEREMPUAN	LAKI-LAKI + PEREMPUAN	JUMLAH	JUMLAH	JUMLAH	%	JUMLAH	JUMLAH	JUMLAH	%	
1	2	3	4	5	6	7	9	11	12	13	15	17	18	
1	CIPATUJAH	CIPATUJAH	15041	17550	32591	15041	17550	32591	100,0			114	114	0,3
2	KARANG NUNGGAL	KARANG NUNGGAL	6274	14313	20587	6274	14313	20587	100,0			166	166	0,8
3	CIKALONG	CIKALONG	18238	22436	40674	18238	22436	40674	100,0			279	279	0,7
4	PANCATENGAH	PANCATENGAH	2641	6300	8941	2641	6300	8941	100,0			367	367	4,1
5	CIKATOMAS	CIKATOMAS	12077	17601	29678	12077	17601	29678	100,0			267	267	0,9
6	CIBALONG	CIBALONG	1609	4508	6117	1609	4508	6117	100,0			204	204	3,3
7	PARUNG PONTENG	PARUNG PONTENG	2647	6512	9159	2647	6512	9159	100,0			347	347	3,8
8	BANTARKALONG	BANTARKALONG	1665	1064	2729	1665	1064	2729	100,0			645	645	23,6
9	BOJONGASIH	BOJONGASIH	1799	4111	5910	1799	4111	5910	100,0			8	8	0,1
10	CULAMEGA	CULAMEGA	1056	1785	2841	1056	1785	2841	100,0			126	126	4,4
11	BOJONGGAMBIR	BOJONGGAMBIR	11120	14347	25467	11120	14347	25467	100,0			437	437	1,7
12	SODONGHILIR	SODONGHILIR	2243	5672	7915	2243	5672	7915	100,0			490	490	6,2
13	TARAJU	TARAJU	4535	7128	11663	4535	7128	11663	100,0			333	333	2,9
14	SALAWU	SALAWU	9419	21547	30966	9419	21547	30966	100,0			224	224	0,7
15	PUSPAHIANG	PUSPAHIANG	3372	8557	11929	3372	8557	11929	100,0			96	96	0,8
16	TANJUNGPONONG	TANJUNGPONONG	10892	16072	26964	10892	16072	26964	100,0			546	546	2,0
17	SUKARAJA	SUKARAJA	3839	8348	12187	3839	8348	12187	100,0			48	48	0,4
18	SALOPA	SALOPA	3618	6064	9682	3618	6064	9682	100,0			247	247	2,6
19	JATIWARAS	JATIWARAS	11586	16501	28087	11586	16501	28087	100,0			190	190	0,7
20	CINEAM	CINEAM	7741	9372	17113	7741	9372	17113	100,0			256	256	1,5
21	MANONJAYA	MANONJAYA	687	1566	2253	687	1566	2253	100,0			276	276	12,3
22	GUNUNGTANJUNG	GUNUNGTANJUNG	11926	23891	35817	11926	23891	35817	100,0			306	306	0,9
23	SINGAPARNA	SINGAPARNA	1397	5331	6728	1397	5331	6728	100,0			600	600	8,9
24	SINGAPARNA	TINEWATI	1895	6842	8737	1895	6842	8737	100,0			796	796	9,1
25	SUKARAME	SUKARAME	6142	13539	19681	6142	13539	19681	100,0			135	135	0,7
26	MANGUNREJA	MANGUNREJA	4639	9458	14097	4639	9458	14097	100,0			79	79	0,6
27	CIGALONTANG	CIGALONTANG	3813	11142	14955	3813	11142	14955	100,0			1.527	1.527	10,2
28	LEUWI SARI	LEUWI SARI	10953	24986	35939	10953	24986	35939	100,0			117	117	0,3
29	KARANGJAYA	KARANGJAYA	3809	9581	13390	3809	9581	13390	100,0			9	9	0,1
30	SARIWANGI	SARIWANGI	7764	14168	21932	7764	14168	21932	100,0			140	140	0,6
31	PADAKEMBANG	CISARUNI	6812	13888	20700	6812	13888	20700	100,0			100	100	0,5
32	SUKARATU	SUKARATU	13849	13343	27192	13849	13343	27192	100,0			18	18	0,1
33	CISAYONG	CISAYONG	14830	23795	38625	14830	23795	38625	100,0			233	233	0,6
34	SUKAHENING	SUKAHENING	3401	10303	13704	3401	10303	13704	100,0			203	203	1,5
35	RAJAPOLAH	RAJAPOLAH	6633	18934	25567	6633	18934	25567	100,0			215	215	0,8
36	JAMANIS	JAMANIS	6925	12707	19632	6925	12707	19632	100,0			526	526	2,7
37	CIAWI	CIAWI	4351	3978	8329	4351	3978	8329	100,0			834	834	10,0
38	KADIPATEN	KADIPATEN	8362	7618	15980	8362	7618	15980	100,0			225	225	1,4
39	PAGERAGEUNG	PAGERAGEUNG	15754	20498	36252	15754	20498	36252	100,0			25	25	0,1
40	SUKARESIK	SUKARESIK	2399	8723	11122	2399	8723	11122	100,0			556	556	5,0
<b>TOTAL</b>			<b>267753</b>	<b>464079</b>	<b>731832</b>	<b>267753</b>	<b>464079</b>	<b>731832</b>	<b>100,0</b>	<b>0</b>	<b>12.310</b>	<b>12.310</b>	<b>1,7</b>	

Sumber: Bidang Layanan Kesehatan Dinkes

TABEL 55

**CALON PENGANTIN (CATIN) MENDAPATKAN LAYANAN KESEHATAN MENURUT JENIS KELAMIN, KECAMATAN, DAN PUSKESMAS  
KABUPATEN TASIKMALAYA  
TAHUN 2025**

NO	KECAMATAN	PUSKESMAS	JUMLAH CATIN TERDAFTAR DI KUA ATAU LEMBAGA AGAMA LAINNYA			CATIN MENDAPATKAN LAYANAN KESEHATAN				CATIN PEREMPUAN ANEMIA		CATIN PEREMPUAN KURANG ENERGI KRONIK (KEK)		CATIN LAKI-LAKI IMS		CATIN PEREMPUAN IMS			
			LAKI-LAKI	PEREMPUAN	LAKI-LAKI + PEREMPUAN	LAKI-LAKI	PEREMPUAN	LAKI-LAKI + PEREMPUAN		JUMLAH	%	JUMLAH	%	JUMLAH	%	JUMLAH	%	JUMLAH	%
								JUMLAH	%										
1	2	3	4	5	6	7	9	11	12	15	16	15	16	15	16	15	16		
1	CIPATUJAH	CIPATUJAH	283	274	557	135	459	594	106,6	25	5,4	2	0,4			0,0	0,0		
2	KARANG NUNGGAL	KARANG NUNGGAL	295	287	582	112	236	348	59,8	65	27,5	66	28,0			0,0	0,0		
3	CIKALONG	CIKALONG	236	230	466	414	415	829	177,9	17	4,1	72	17,3			0,0	0,0		
4	PANCATENGAH	PANCATENGAH	180	174	354	228	328	556	157,1	27	8,2	75	22,9			0,0	0,0		
5	CIKATOMAS	CIKATOMAS	229	221	450	109	383	492	109,3	21	5,5	39	10,2			0,0	0,0		
6	CIBALONG	CIBALONG	116	113	229	111	197	308	134,5	81	41,1	57	28,9			0,0	0,0		
7	PARUNG PONTENG	PARUNG PONTENG	138	134	272	116	280	396	145,6	30	10,7	0	0,0			0,0	0,0		
8	BANTARKALONG	BANTARKALONG	128	123	251	108	255	363	144,6	7	2,7	10	3,9			0,0	0,0		
9	BOJONGASIH	BOJONGASIH	81	79	160	48	57	105	65,6	9	15,8	6	10,5			0,0	0,0		
10	CULAMEGA	CULAMEGA	118	113	231	101	169	270	116,9	0	0,0	14	8,3			0,0	0,0		
11	BOJONGGAMBIR	BOJONGGAMBIR	141	136	277	139	163	302	109,0	8	4,9	28	17,2			0,0	0,0		
12	SODONGHILIR	SODONGHILIR	240	231	471	144	412	556	118,0	4	1,0	38	9,2			0,0	0,0		
13	TARAJU	TARAJU	137	135	272	166	287	453	166,5	11	3,8	38	13,2			0,0	0,0		
14	SALAWU	SALAWU	132	127	259	182	326	508	196,1	77	23,6	85	26,1			0,0	0,0		
15	PUSPAHIANG	PUSPAHIANG	130	130	260	106	119	225	86,5	17	14,3	45	37,8			0,0	0,0		
16	TANJUNGPAYAK	TANJUNGPAYAK	156	150	306	98	120	218	71,2	33	27,5	14	11,7			0,0	0,0		
17	SUKARAJA	SUKARAJA	216	205	421	95	231	326	77,4	81	35,1	53	22,9			0,0	0,0		
18	SALOPA	SALOPA	223	212	435	29	140	169	38,9	1	0,7	1	0,7			0,0	0,0		
19	JATIWARAS	JATIWARAS	186	178	364	71	215	286	78,6	24	11,2	57	26,5			0,0	0,0		
20	CINEAM	CINEAM	118	119	237	84	194	278	117,3	1	0,5	0	0,0			0,0	0,0		
21	MANONJAYA	MANONJAYA	242	236	478	159	245	404	84,5	33	13,5	30	12,2			0,0	0,0		
22	GUNUNGTANJUNG	GUNUNGTANJUNG	123	116	239	113	283	396	165,7	10	3,5	35	12,4			0,0	0,0		
23	SINGAPARNA	SINGAPARNA	127	125	252	74	175	249	98,8	39	22,3	33	18,9			0,0	0,0		
24	SINGAPARNA	TINEWATI	101	98	199	76	183	259	130,2	18	9,8	24	13,1			0,0	0,0		
25	SUKARAME	SUKARAME	139	133	272	126	218	344	126,5	6	2,8	63	28,9			0,0	0,0		
26	MANGUNREJA	MANGUNREJA	139	136	275	83	258	341	124,0	15	5,8	22	8,5			0,0	0,0		
27	CIGALONTANG	CIGALONTANG	259	246	505	195	295	490	97,0	22	7,5	73	24,7			0,0	0,0		
28	LEUWI SARI	LEUWI SARI	154	149	303	93	293	386	127,4	8	2,7	10	3,4			0,0	0,0		
29	KARANGJAYA	KARANGJAYA	40	40	80	42	65	107	133,8	3	4,6	3	4,6			0,0	0,0		
30	SARIWANGI	SARIWANGI	140	132	272	99	279	378	139,0	10	3,6	13	4,7			0,0	0,0		
31	PADAKEMBANG	CISARUNI	127	124	251	156	198	354	141,0	12	6,1	39	19,7			0,0	0,0		
32	SUKARATU	SUKARATU	195	184	379	125	219	344	90,8	5	2,3	3	1,4			0,0	0,0		
33	CISAYONG	CISAYONG	195	188	383	143	255	398	103,9	24	9,4	42	16,5			0,0	0,0		
34	SUKAHENING	SUKAHENING	123	120	243	102	161	263	108,2	41	25,5	20	12,4			0,0	0,0		
35	RAJAPOLAH	RAJAPOLAH	166	159	325	95	201	296	91,1	41	20,4	23	11,4			0,0	0,0		
36	JAMANIS	JAMANIS	136	129	265	89	258	347	130,9	27	10,5	37	14,3			0,0	0,0		
37	CIAWI	CIAWI	209	203	412	124	175	299	72,6	13	7,4	9	5,1			0,0	0,0		
38	KADIPATEN	KADIPATEN	153	143	296	113	399	512	173,0	11	2,8	7	1,8			0,0	0,0		
39	PAGERAGEUNG	PAGERAGEUNG	195	189	384	183	421	604	157,3	14	3,3	75	17,8			0,0	0,0		
40	SUKARESIK	SUKARESIK	129	126	255	185	228	413	162,0	16	7,0	39	17,1			0,0	0,0		
<b>TOTAL</b>			<b>6.575</b>	<b>6.347</b>	<b>12.922</b>	<b>4.971</b>	<b>9.795</b>	<b>14.766</b>	<b>114,3</b>	<b>907</b>	<b>9,3</b>	<b>1.300</b>	<b>13,3</b>	<b>0</b>	<b>0,0</b>	<b>0</b>	<b>0,0</b>		

Sumber: Bidang Layanan Kesehatan Dinkes

TABEL 56

**CAKUPAN PELAYANAN KESEHATAN USIA LANJUT MENURUT JENIS KELAMIN, KECAMATAN, DAN PUSKESMAS  
KABUPATEN TASIKMALAYA  
TAHUN 2025**

NO	KECAMATAN	PUSKESMAS	USIA LANJUT (60TAHUN+)						
			JUMLAH			MENDAPAT SKRINING KESEHATAN SESUAI STANDAR			
			L	P	L+P	L	P	L+P	%
1	2	3	4	5	6	7	9	11	12
1	CIPATUJAH	CIPATUJAH	6.765	6.753	13.518	5.588	6.275	11.863	87,8
2	KARANG NUNGGAL	KARANG NUNGGAL	5.122	5.296	10.418	4.007	4.765	8.772	84,2
3	CIKALONG	CIKALONG	4.619	4.215	8.834	3.412	3.879	7.291	82,5
4	PANCATENGAH	PANCATENGAH	2.248	2.277	4.525	1.179	1.869	3.048	67,4
5	CIKATOMAS	CIKATOMAS	5.400	5.135	10.535	4.188	4.689	8.877	84,3
6	CIBALONG	CIBALONG	2.171	2.128	4.299	1.077	1.759	2.836	66,0
7	PARUNGPONTENG	PARUNGPONTENG	1.617	1.619	3.236	480	1.239	1.719	53,1
8	BANTARKALONG	BANTARKALONG	2.190	2.193	4.383	1.123	1.793	2.916	66,5
9	BOJONGASIH	BOJONGASIH	2.172	2.223	4.395	1.125	1.793	2.918	66,4
10	CULAMEGA	CULAMEGA	2.139	1.988	4.127	1.092	1.559	2.651	64,2
11	BOJONGGAMBIR	BOJONGGAMBIR	2.234	2.206	4.440	1.207	1.776	2.983	67,2
12	SODONGHILIR	SODONGHILIR	4.611	4.478	9.089	3.464	3.948	7.412	81,5
13	TARAJU	TARAJU	3.713	3.262	6.975	2.596	2.832	5.428	77,8
14	SALAWU	SALAWU	7.677	7.723	15.400	6.590	7.193	13.783	89,5
15	PUSPAHIANG	PUSPAHIANG	2.588	2.329	4.917	1.471	1.899	3.370	68,5
16	TANJUNGGAYA	TANJUNGGAYA	2.947	2.455	5.402	1.830	2.025	3.855	71,4
17	SUKARAJA	SUKARAJA	5.694	11.789	17.483	4.577	10.759	15.336	87,7
18	SALOPA	SALOPA	2.218	2.216	4.434	1.101	1.786	2.887	65,1
19	JATIWARAS	JATIWARAS	2.984	3.226	6.210	1.866	2.786	4.652	74,9
20	CINEAM	CINEAM	2.411	2.754	5.165	1.376	2.324	3.700	71,6
21	MANONJAYA	MANONJAYA	3.970	4.182	8.152	2.853	3.752	6.605	81,0
22	GUNUNGTANJUNG	GUNUNGTANJUNG	2.737	2.933	5.670	1.620	2.443	4.063	71,7
23	SINGAPARNA	SINGAPARNA	1.918	2.015	3.933	801	1.675	2.476	63,0
24	SINGAPARNA	TINEWATI	1.654	1.553	3.207	597	1.123	1.720	53,6
25	SUKARAME	SUKARAME	2.744	3.236	5.980	1.627	2.806	4.433	74,1
26	MANGUNREJA	MANGUNREJA	2.130	2.382	4.512	1.021	1.952	2.973	65,9
27	CIGALONTANG	CIGALONTANG	8.097	8.294	16.391	6.880	7.764	14.644	89,3
28	LEUWI SARI	LEUWI SARI	2.316	2.459	4.775	1.221	2.079	3.300	69,1
29	KARANGJAYA	KARANGJAYA	1.161	1.162	2.323	84	782	866	37,3
30	SARIWANGI	SARIWANGI	4.171	4.576	8.747	3.124	4.096	7.220	82,5
31	PADAKEMBANG	CISARUNI	2.172	2.251	4.423	1.075	1.821	2.896	65,5
32	SUKARATU	SUKARATU	2.605	3.206	5.811	1.490	2.786	4.276	73,6
33	CISAYONG	CISAYONG	4.469	4.830	9.299	3.380	4.300	7.680	82,6
34	SUKAHENING	SUKAHENING	2.737	3.269	6.006	1.663	2.839	4.502	75,0
35	RAJAPOLAH	RAJAPOLAH	4.032	4.321	8.353	2.998	3.791	6.789	81,3
36	JAMANIS	JAMANIS	3.739	4.848	8.587	2.705	4.378	7.083	82,5
37	CIAWI	CIAWI	3.765	3.741	7.506	2.701	3.311	6.012	80,1
38	KADIPATEN	KADIPATEN	1.802	1.743	3.545	768	1.333	2.101	59,3
39	PAGERAGEUNG	PAGERAGEUNG	4.162	3.475	7.637	3.058	2.975	6.033	79,0
40	SUKARESIK	SUKARESIK	4.162	4.362	8.524	3.138	3.932	7.070	82,9
<b>TOTAL</b>			<b>136.063</b>	<b>145.103</b>	<b>281.166</b>	<b>92.153</b>	<b>126.886</b>	<b>219.039</b>	<b>77,9</b>

Sumber: Bidang Layanan Kesehatan Dinkes

TABEL 57

**PUSKESMAS YANG MELAKSANAKAN KEGIATAN PELAYANAN KESEHATAN KELUARGA  
KABUPATEN TASIKMALAYA  
TAHUN 2025**

NO	KECAMATAN	PUSKESMAS	PUSKESMAS						
			MELAKSANAKAN KELAS IBU BALITA	MELAKSANAKAN PENDEKATAN MTBS	MELAKSANAKAN SDIDTK	MELAKSANAKAN KEGIATAN KESEHATAN REMAJA	MELAKSANAKAN PEMERIKSAAN KESEHATAN GRATIS PADA SD/M/SEDERAJAT	MELAKSANAKAN PEMERIKSAAN KESEHATAN GRATIS PADA SMP/MTS/SEDERAJAT	MELAKSANAKAN PEMERIKSAAN KESEHATAN GRATIS PADA SMA/MA/SEDERAJAT
1	2	3	4	5	6	7	8	9	10
1	CIPATUJAH	CIPATUJAH	1	1	1	1	1	1	1
2	KARANG NUNGGAL	KARANG NUNGGAL	1	1	1	1	1	1	1
3	CIKALONG	CIKALONG	1	1	1	1	1	1	1
4	PANCATENGAH	PANCATENGAH	1	1	1	1	1	1	1
5	CIKATOMAS	CIKATOMAS	1	1	1	1	1	1	1
6	CIBALONG	CIBALONG	1	1	1	1	1	1	1
7	PARUNGPONTENG	PARUNGPONTENG	1	1	1	1	1	1	1
8	BANTARKALONG	BANTARKALONG	1	1	1	1	1	1	1
9	BOJONGASIH	BOJONGASIH	1	1	1	1	1	1	1
10	CULAMEGA	CULAMEGA	1	1	1	1	1	1	1
11	BOJONGGAMBIR	BOJONGGAMBIR	1	1	1	1	1	1	1
12	SODONGHILIR	SODONGHILIR	1	1	1	1	1	1	1
13	TARAJU	TARAJU	1	1	1	1	1	1	1
14	SALAWU	SALAWU	1	1	1	1	1	1	1
15	PUSPAHIANG	PUSPAHIANG	1	1	1	1	1	1	1
16	TANJUNGGAJA	TANJUNGGAJA	1	1	1	1	1	1	1
17	SUKARAJA	SUKARAJA	1	1	1	1	1	1	1
18	SALOPA	SALOPA	1	1	1	1	1	1	1
19	JATIWARAS	JATIWARAS	1	1	1	1	1	1	1
20	CINEAM	CINEAM	1	1	1	1	1	1	1
21	MANONJAYA	MANONJAYA	1	1	1	1	1	1	1
22	GUNUNGTANJUNG	GUNUNGTANJUNG	1	1	1	1	1	1	1
23	SINGAPARNA	SINGAPARNA	1	1	1	1	1	1	1
24	SINGAPARNA	TINEWATI	1	1	1	1	1	1	1
25	SUKARAME	SUKARAME	1	1	1	1	1	1	1
26	MANGUNREJA	MANGUNREJA	1	1	1	1	1	1	1
27	CIGALONTANG	CIGALONTANG	1	1	1	1	1	1	1
28	LEUWI SARI	LEUWI SARI	1	1	1	1	1	1	1
29	KARANGJAYA	KARANGJAYA	1	1	1	1	1	1	1
30	SARIWANGI	SARIWANGI	1	1	1	1	1	1	1
31	PADAKEMBANG	CISARUNI	1	1	1	1	1	1	1
32	SUKARATU	SUKARATU	1	1	1	1	1	1	1
33	CISAYONG	CISAYONG	1	1	1	1	1	1	1
34	SUKAHENING	SUKAHENING	1	1	1	1	1	1	1
35	RAJAPOLAH	RAJAPOLAH	1	1	1	1	1	1	1
36	JAMANIS	JAMANIS	1	1	1	1	1	1	1
37	CIAWI	CIAWI	1	1	1	1	1	1	1
38	KADIPATEN	KADIPATEN	1	1	1	1	1	1	1
39	PAGERAGEUNG	PAGERAGEUNG	1	1	1	1	1	1	1
40	SUKARESIK	SUKARESIK	1	1	1	1	1	1	1
<b>TOTAL</b>			<b>40</b>	<b>40</b>	<b>40</b>	<b>40</b>	<b>40</b>	<b>40</b>	<b>40</b>
<b>PERSENTASE</b>			<b>100,0</b>	<b>100,0</b>	<b>100,0</b>	<b>100,0</b>	<b>100,0</b>	<b>100,0</b>	<b>100,0</b>

Sumber: Bidang Layanan Kesehatan Dinkes  
catatan: diisi dengan tanda "V"

TABEL 58

**CAKUPAN IBU HAMIL MENGIKUTI KELAS IBU HAMIL  
KABUPATEN TASIKMALAYA  
TAHUN 2025**

NO	KECAMATAN	PUSKESMAS	JUMLAH IBU HAMIL	IBU HAMIL MENGIKUTI KELAS IBU HAMIL	
				JUMLAH	%
1	2	3	4	5	6
1	CIPATUJAH	CIPATUJAH	1.207	1200	99,42
2	KARANG NUNGGAL	KARANG NUNGGAL	1.506	1486	98,67
3	CIKALONG	CIKALONG	1.176	1139	96,85
4	PANCATENGAH	PANCATENGAH	846	825	97,52
5	CIKATOMAS	CIKATOMAS	904	898	99,34
6	CIBALONG	CIBALONG	565	544	96,28
7	PARUNGPONTENG	PARUNGPONTENG	634	629	99,21
8	BANTARKALONG	BANTARKALONG	640	635	99,22
9	BOJONGASIH	BOJONGASIH	367	359	97,82
10	CULAMEGA	CULAMEGA	435	425	97,70
11	BOJONGGAMBIR	BOJONGGAMBIR	727	714	98,21
12	SODONGHILIR	SODONGHILIR	1.184	1154	97,47
13	TARAJU	TARAJU	723	712	98,48
14	SALAWU	SALAWU	1.089	1055	96,88
15	PUSPAHIANG	PUSPAHIANG	615	600	97,56
16	TANJUNGGAJA	TANJUNGGAJA	800	779	97,38
17	SUKARAJA	SUKARAJA	918	900	98,04
18	SALOPA	SALOPA	870	856	98,39
19	JATIWARAS	JATIWARAS	908	887	97,69
20	CINEAM	CINEAM	591	579	97,97
21	MANONJAYA	MANONJAYA	1.097	1058	96,44
22	GUNUNGTANJUNG	GUNUNGTANJUNG	535	525	98,13
23	SINGAPARNA	SINGAPARNA	698	687	98,42
24	SINGAPARNA	TINEWATI	548	539	98,36
25	SUKARAME	SUKARAME	717	686	95,68
26	MANGUNREJA	MANGUNREJA	703	670	95,31
27	CIGALONTANG	CIGALONTANG	1.324	1311	99,02
28	LEUWI SARI	LEUWI SARI	733	698	95,23
29	KARANGJAYA	KARANGJAYA	212	202	95,28
30	SARIWANGI	SARIWANGI	627	612	97,61
31	PADAKEMBANG	CISARUNI	718	676	94,15
32	SUKARATU	SUKARATU	891	825	92,59
33	CISAYONG	CISAYONG	1.050	1012	96,38
34	SUKAHENING	SUKAHENING	557	533	95,69
35	RAJAPOLAH	RAJAPOLAH	864	784	90,74
36	JAMANIS	JAMANIS	672	656	97,62
37	CIAWI	CIAWI	1.133	1059	93,47
38	KADIPATEN	KADIPATEN	677	646	95,42
39	PAGERAGEUNG	PAGERAGEUNG	1.038	1012	97,50
40	SUKARESIK	SUKARESIK	703	699	99,43
<b>TOTAL</b>			<b>32.202</b>	<b>31266</b>	<b>97,09</b>
<b>PERSENTASE</b>			<b>#DIV/0!</b>	<b>#DIV/0!</b>	<b>#DIV/0!</b>

Sumber: Bidang Layanan Kesehatan Dinkes

TABEL 59

**JUMLAH TERDUGA TUBERKULOSIS, KASUS TUBERKULOSIS, KASUS TUBERKULOSIS SENSITIF OBAT (SO) YANG MEMULAI PENGOBATAN, PEMBERIAN TERAPI PENCEGAHAN TUBERKULOSIS (TPT)  
MENURUT JENIS KELAMIN, KECAMATAN, DAN PUSKESMAS DAN FASYANKES LAINNYA  
KABUPATEN TASIKMALAYA  
TAHUN 2025**

NO	KECAMATAN	PUSKESMAS DAN FASYANKES LAINNYA	JUMLAH TERDUGA TUBERKULOSIS YANG MENDAPATKAN PELAYANAN SESUAI STANDAR	JUMLAH SEMUA KASUS TUBERKULOSIS			JUMLAH KASUS TB SENSITIF OBAT (SO) YANG MEMULAI PENGOBATAN	JUMLAH KONTAK SERUMAH YANG MENDAPATKAN TERAPI PENCEGAHAN TUBERKULOSIS (TPT)
				LAKI-LAKI	PEREMPUAN	LAKI-LAKI + PEREMPUAN		
1	2	3	4	5	7	9	10	11
1	CIPATUJAH	CIPATUJAH	723	79	42	121	119	0
2	KARANG NUNGGAL	KARANG NUNGGAL	1.148	85	50	135	127	3
3	CIKALONG	CIKALONG	810	55	35	90	87	0
4	PANCATENGAH	PANCATENGAH	977	66	52	118	115	4
5	CIKATOMAS	CIKATOMAS	752	86	43	129	127	3
6	CIBALONG	CIBALONG	644	35	31	66	61	3
7	PARUNGPONTENG	PARUNGPONTENG	684	54	34	88	85	13
8	BANTARKALONG	BANTARKALONG	676	47	34	81	79	0
9	BOJONGASIH	BOJONGASIH	512	32	30	62	58	5
10	CULAMEGA	CULAMEGA	174	17	13	30	30	0
11	BOJONGGAMBIR	BOJONGGAMBIR	469	38	32	70	69	2
12	SODONGHILIR	SODONGHILIR	362	50	40	90	89	0
13	TARAJU	TARAJU	595	50	45	95	91	11
14	SALAWU	SALAWU	1.564	86	79	165	126	13
15	PUSPAHIANG	PUSPAHIANG	1.030	69	58	127	126	9
16	TANJUNGGAL	TANJUNGGAL	722	56	58	114	111	5
17	SUKARAJA	SUKARAJA	1.715	77	61	138	137	2
18	SALOPA	SALOPA	1.793	145	61	206	197	6
19	JATIWARAS	JATIWARAS	601	63	39	102	100	0
20	CINEAM	CINEAM	748	52	19	71	66	0
21	MANONJAYA	MANONJAYA	1.525	114	88	202	195	0
22	GUNUNGTANJUNG	GUNUNGTANJUNG	548	44	30	74	73	0
23	SINGAPARNA	SINGAPARNA	1.013	56	44	100	98	0
24	SINGAPARNA	TINEWATI	769	45	42	87	86	0
25	SUKARAME	SUKARAME	515	50	64	114	105	0
26	MANGUNREJA	MANGUNREJA	772	29	22	51	51	2
27	CIGALONTANG	CIGALONTANG	1.353	54	35	89	83	48
28	LEUWI SARI	LEUWI SARI	861	67	54	121	121	18
29	KARANGJAYA	KARANGJAYA	234	26	13	39	39	1
30	SARIWANGI	SARIWANGI	848	44	39	83	82	0
31	PADAKEMBANG	CISARUNI	1.244	74	76	150	131	0
32	SUKARATU	SUKARATU	572	55	56	111	110	5
33	CISAYONG	CISAYONG	1.001	68	45	113	109	2
34	SUKAHENING	SUKAHENING	309	36	25	61	58	0
35	RAJAPOLAH	RAJAPOLAH	622	68	63	131	128	4
36	JAMANIS	JAMANIS	249	43	26	69	67	0
37	CIAWI	CIAWI	750	114	85	199	195	1
38	KADIPATEN	KADIPATEN	436	31	28	59	59	0
39	PAGERAGEUNG	PAGERAGEUNG	830	49	35	84	78	1
40	SUKARESIK	SUKARESIK	1.310	47	43	90	90	0
41		RUMAH SAKIT	1.651	428	284	712	620	0
42		DOKTER PRAKTEK MANDIRI	116	18	12	30	28	2
43		KLINIK	263	69	50	119	108	0
<b>TOTAL</b>			<b>34.490</b>	<b>2.871</b>	<b>2.115</b>	<b>4.986</b>	<b>4.714</b>	<b>163</b>
<b>JUMLAH TERDUGA TUBERKULOSIS</b>			<b>47.940</b>					
<b>% ORANG TERDUGA TUBERKULOSIS MENDAPATKAN PELAYANAN TUBERKULOSIS SESUAI STANDAR</b>					<b>71,9</b>			
<b>PERKIRAAN INSIDEN TUBERKULOSIS (DALAM ABSOLUT)</b>						<b>9.864</b>		
<b>CAKUPAN PENEMUAN KASUS TUBERKULOSIS (%)</b>						<b>50,5</b>		
<b>KASUS TUBERKULOSIS SENSITIF OBAT (SO)</b>						<b>4927</b>		
<b>PERSENTASE PASIEN TB SO YANG MEMULAI PENGOBATAN (%)</b>						<b>95,68%</b>		
<b>PERKIRAAN JUMLAH KONTAK SERUMAH YANG DIBERIKAN TERAPI PENCEGAHAN TUBERKULOSIS (TPT)</b>								<b>11326</b>
<b>CAKUPAN PEMBERIAN TERAPI PENCEGAHAN TB PADA KONTAK SERUMAH</b>								<b>0,0</b>

Sumber: Bidang Layanan Kesehatan Dinkes

Keterangan: Jumlah pasien adalah seluruh pasien tuberkulosis yang ada di wilayah kerja puskesmas tersebut termasuk pasien yang ditemukan di RS, BBKPM/BKPM/BP4, Lembaga Pemasyarakatan, Rumah Tahanan, Dokter Praktek Mandiri, Klinik dll  
Fasankes lainnya : rumah sakit pemerintah, Rumah sakit swasta, BBKPM/BKPM/BP4, klinik, dokter praktek mandiri (DPM), lapas/ rutan

TABEL 60

**ANGKA KESEMBUHAN DAN PENGOBATAN LENGKAP SERTA KEBERHASILAN PENGOBATAN TUBERKULOSIS SENSITIF OBAT (SO) MENURUT JENIS KELAMIN, KECAMATAN, DAN PUSKESMAS  
KABUPATEN TASIKMALAYA  
TAHUN 2025**

NO	KECAMATAN	PUSKESMAS DAN FASYANKES LAINNYA	JUMLAH KASUS TUBERKULOSIS PARU TERKONFIRMASI BAKTERIOLOGIS YANG DIobati DAN DI LAPORKAN*)			JUMLAH SEMUA KASUS TUBERKULOSIS YANG DIobati DAN DI LAPORKAN*)			ANGKA KESEMBUHAN (CURE RATE) TUBERKULOSIS PARU TERKONFIRMASI BAKTERIOLOGIS						ANGKA PENGOBATAN LENGKAP (COMPLETE RATE) SEMUA KASUS TUBERKULOSIS						ANGKA KEBERHASILAN PENGOBATAN (SUCCESS RATE/SR) SEMUA KASUS TUBERKULOSIS						JUMLAH KEMATIAN SELAMA PENGOBATAN TUBERKULOSIS	
			L	P	L + P	L	P	L + P	LAKI-LAKI		PEREMPUAN		LAKI-LAKI + PEREMPUAN		LAKI-LAKI		PEREMPUAN		LAKI-LAKI + PEREMPUAN		LAKI-LAKI		PEREMPUAN		LAKI-LAKI + PEREMPUAN		JUMLAH	%
									JUMLAH	%	JUMLAH	%	JUMLAH	%	JUMLAH	%	JUMLAH	%	JUMLAH	%	JUMLAH	%	JUMLAH	%	JUMLAH	%		
1	2	3	4	5	6	7	8	9	10	11	12	13	14	15	16	17	18	19	20	21	22	23	24	25	26	27	28	29
1	CIPATUJAH	CIPATUJAH	46	26	72	60	37	97	39	84,8	22	84,6	61	84,7	21	35,0	11	29,7	32	33,0	60	100,0	33	89,2	93	95,9	3	3,1
2	KARANG NUNGGAL	KARANG NUNGGAL	61	43	104	79	69	148	44	72,1	31	72,1	75	72,1	23	29,1	29	42,0	52	35,1	67	84,8	60	87,0	127	85,8	5	3,4
3	CIKALONG	CIKALONG	43	19	62	55	28	83	0	0,0	1	5,3	1	1,6	51	92,7	22	78,6	73	88,0	51	92,7	23	82,1	74	89,2	5	6,0
4	PANCATENGAH	PANCATENGAH	39	26	65	69	45	114	35	89,7	21	80,8	56	86,2	26	37,7	20	44,4	46	40,4	61	88,4	41	91,1	102	89,5	2	1,8
5	CIKATOMAS	CIKATOMAS	48	14	62	80	36	116	30	62,5	10	71,4	40	64,5	36	45,0	22	61,1	58	50,0	66	82,5	32	88,9	98	84,5	5	4,3
6	CIBALONG	CIBALONG	28	9	37	46	26	72	27	96,4	9	100,0	36	97,3	18	39,1	17	65,4	35	48,6	45	97,8	26	100,0	71	98,6	1	1,4
7	PARUNG PONTENG	PARUNG PONTENG	28	14	42	62	46	108	23	82,1	13	92,9	36	85,7	30	48,4	31	67,4	61	56,5	53	85,5	44	95,7	97	89,8	3	2,8
8	BANTARKALONG	BANTARKALONG	25	20	45	58	43	101	20	80,0	18	90,0	38	84,4	26	44,8	14	32,6	40	39,6	46	79,3	32	74,4	78	77,2	5	5,0
9	BOJONGASIH	BOJONGASIH	17	16	33	35	26	61	12	70,6	14	87,5	26	78,8	19	54,3	12	46,2	31	50,8	31	88,6	26	100,0	57	93,4	1	1,6
10	CULAMEGA	CULAMEGA	14	6	20	22	7	29	12	85,7	5	83,3	17	85,0	7	31,8	2	28,6	9	31,0	19	86,4	7	100,0	26	89,7	1	3,4
11	BOJONGGAMBIR	BOJONGGAMBIR	15	17	32	36	36	72	9	60,0	11	64,7	20	62,5	23	63,9	22	61,1	45	62,5	32	88,9	33	91,7	65	90,3	0	0,0
12	SODONGHILIR	SODONGHILIR	45	30	75	77	57	134	0	0,0	1	3,3	1	1,3	74	96,1	54	94,7	128	95,5	74	96,1	55	96,5	129	96,3	2	1,5
13	TARAJU	TARAJU	28	34	62	53	57	110	21	75,0	28	82,4	49	79,0	26	49,1	24	42,1	50	45,5	47	88,7	52	91,2	99	90,0	3	2,7
14	SALAWU	SALAWU	40	31	71	73	72	145	10	25,0	15	48,4	25	35,2	51	69,9	46	63,9	97	66,9	61	83,6	61	84,7	122	84,1	4	2,8
15	PUSPAHIANG	PUSPAHIANG	30	19	49	73	68	141	3	10,0	3	15,8	6	12,2	60	82,2	62	91,2	122	86,5	63	86,3	65	95,6	128	90,8	6	4,3
16	TANJUNGPONONG	TANJUNGPONONG	36	36	72	57	64	121	33	91,7	34	94,4	67	93,1	19	33,3	25	39,1	44	36,4	52	91,2	59	92,2	111	91,7	9	7,4
17	SUKARAJA	SUKARAJA	59	33	92	93	49	142	52	88,1	30	90,9	82	89,1	25	26,9	13	26,5	38	26,8	77	82,8	43	87,8	120	84,5	8	5,6
18	SALOPA	SALOPA	67	26	93	122	54	176	60	89,6	22	84,6	82	88,2	51	41,8	28	51,9	79	44,9	111	91,0	50	92,6	161	91,5	9	5,1
19	JATIWARAS	JATIWARAS	41	17	58	75	39	114	16	39,0	5	29,4	21	36,2	58	77,3	34	87,2	92	80,7	74	98,7	39	100,0	113	99,1	0	0,0
20	CINEAM	CINEAM	22	8	30	43	20	63	1	4,5	0	0,0	1	3,3	39	90,7	18	90,0	57	90,5	40	93,0	18	90,0	58	92,1	4	6,3
21	MANONJAYA	MANONJAYA	47	32	79	104	75	179	41	87,2	25	78,1	66	83,5	55	52,9	49	65,3	104	58,1	96	92,3	74	98,7	170	95,0	5	2,8
22	GUNUNGTANJUNG	GUNUNGTANJUNG	32	19	51	52	28	80	28	87,5	18	94,7	46	90,2	22	42,3	10	35,7	32	40,0	50	96,2	28	100,0	78	97,5	2	2,5
23	SINGAPARNA	SINGAPARNA	41	28	69	70	63	133	34	82,9	25	89,3	59	85,5	26	37,1	31	49,2	57	42,9	60	85,7	56	88,9	116	87,2	6	4,5
24	SINGAPARNA	TINEWATI	34	25	59	56	55	111	14	41,2	8	32,0	22	37,3	38	67,9	44	80,0	82	73,9	52	92,9	52	94,5	104	93,7	4	3,6
25	SUKARAME	SUKARAME	47	30	77	85	70	155	0	0,0	0	0,0	0	0,0	74	87,1	64	91,4	138	89,0	74	87,1	64	91,4	138	89,0	8	5,2
26	MANGUNREJA	MANGUNREJA	27	26	53	55	41	96	25	92,6	22	84,6	47	88,7	28	50,9	15	36,6	43	44,8	53	96,4	37	90,2	90	93,8	3	3,1
27	CIGALONTANG	CIGALONTANG	54	31	85	122	71	193	47	87,0	27	87,1	74	87,1	62	50,8	35	49,3	97	50,3	109	89,3	62	87,3	171	88,6	15	7,8
28	LEUWI SARI	LEUWI SARI	34	28	62	75	55	130	17	50,0	16	57,1	33	53,2	49	65,3	32	58,2	81	62,3	66	88,0	48	87,3	114	87,7	10	7,7
29	KARANGJAYA	KARANGJAYA	9	5	14	26	9	35	0	0,0	0	0,0	0	0,0	24	92,3	9	100,0	33	94,3	24	92,3	9	100,0	33	94,3	1	2,9
30	SARIWANGI	SARIWANGI	29	19	48	55	53	108	18	62,1	13	68,4	31	64,6	34	61,8	38	71,7	72	66,7	52	94,5	51	96,2	103	95,4	2	1,9
31	PADAKEMBANG	CISARUNI	37	43	80	64	74	138	23	62,2	28	65,1	51	63,8	32	50,0	39	52,7	71	51,4	55	85,9	67	90,5	122	88,4	3	2,2
32	SUKARATU	SUKARATU	42	33	75	55	49	104	0	0,0	0	0,0	0	0,0	47	85,5	46	93,9	93	89,4	47	85,5	46	93,9	93	89,4	4	3,8
33	CISAYONG	CISAYONG	38	36	74	63	55	118	33	86,8	32	88,9	65	87,8	27	42,9	19	34,5	46	39,0	60	95,2	51	92,7	111	94,1	5	4,2
34	SUKAHENING	SUKAHENING	26	13	39	30	18	48	0	0,0	0	0,0	0	0,0	30	100,0	18	100,0	48	100,0	30	100,0	18	100,0	48	100,0	0	0,0
35	RAJAPOLAH	RAJAPOLAH	35	27	62	57	37	94	34	97,1	23	85,2	57	91,9	23	40,4	13	35,1	36	38,3	57	100,0	36	97,3	93	98,9	1	1,1
36	JAMANIS	JAMANIS	21	15	36	45	38	83	0	0,0	0	0,0	0	0,0	42	93,3	36	94,7	78	94,0	42	93,3	36	94,7	78	94,0	1	1,2
37	CIAWI	CIAWI	56	42	98	94	82	176	24	42,9	25	59,5	49	50,0	49	52,1	45	54,9	94	53,4	73	77,7	70	85,4	143	81,3	8	4,5
38	KADIPATEN	KADIPATEN	28	14	42	40	22	62	25	89,3	12	85,7	37	88,1	8	20,0	8	36,4	16	25,8	33	82,5	20	90,9	53	85,5	2	3,2
39	PAGERAGEUNG	PAGERAGEUNG	52	21	73	80	46	126	34	65,4	19	90,5	53	72,6	44	55,0	25	54,3	69	54,8	78	97,5	44	95,7	122	96,8	3	2,4
40	SUKARESİK	SUKARESİK	43	28	71	60	42	102	43	100,0	28	100,0	71	100,0	13	21,7	12	28,6	25	24,5	56	93,3	40	95,2	96	94,1	0	0,0
41		RUMAH SAKIT		2	2	53	31	84	0	#DIV/0!	0	0,0	0	0,0	45	84,9	8	25,8	53	63,1	45	84,9	8	25,8	53	63,1	11	13,1
42		DOKTER PRAKTEK MA KLINIK	0	0	0	37	36	73	0	#DIV/0!	0	#DIV/0!	0	#DIV/0!	32	86,5	29	80,6	61	83,6	32	86,5	29	80,6	61	83,6	1	1,4
<b>TOTAL</b>			<b>1.480</b>	<b>971</b>	<b>2.451</b>	<b>2.673</b>	<b>1.955</b>	<b>4.628</b>	<b>891</b>	<b>60,2</b>	<b>620</b>	<b>63,9</b>	<b>1.511</b>	<b>61,6</b>	<b>1.499</b>	<b>56,1</b>	<b>1.145</b>	<b>58,6</b>	<b>2.644</b>	<b>57,1</b>	<b>2.390</b>	<b>89,4</b>	<b>1.765</b>	<b>90,3</b>	<b>4</b>			

TABEL 61

**PENEMUAN KASUS PNEUMONIA BALITA MENURUT JENIS KELAMIN, KECAMATAN, DAN PUSKESMAS  
KABUPATEN TASIKMALAYA  
TAHUN 2025**

NO	KECAMATAN	PUSKESMAS	JUMLAH BALITA (0 - 59 BULAN)	BALITA BATUK ATAU KESUKARAN BERNAPAS			PERKIRAAN PNEUMONIA BALITA	REALISASI PENEMUAN PENDERITA PNEUMONIA PADA BALITA								BATUK BUKAN PNEUMONIA		
				JUMLAH KUNJUNGAN	DIBERIKAN TATALAKSANA STANDAR (DIHITUNG NAPAS / LIHAT TDDK*)	PERSENTASE YANG DIBERIKAN TATALAKSANA STANDAR		PNEUMONIA		PNEUMONIA BERAT		JUMLAH			%	L	P	L + P
								L	P	L	P	L	P	L + P				
1	2	3	4	5	6	7	8	9	10	11	12	13	14	15	16	17	18	19
1	CIPATUJAH	CIPATUJAH	5.642	1.654	1.654	100,0	261	129	115	0	0	129	115	244	93,5	678	732	1.410
2	KARANG NUNGGAL	KARANG NUNGGAL	7.037	1.345	1.235	91,8	324	102	106	0	0	102	106	208	64,2	533	604	1.137
3	CIKALONG	CIKALONG	5.495	812	812	100,0	254	49	55	0	0	49	55	104	40,9	331	377	708
4	PANCATENGAH	PANCATENGAH	3.955	1.190	1.130	95,0	183	58	50	2	0	60	50	110	60,1	532	548	1.080
5	CIKATOMAS	CIKATOMAS	4.227	905	889	98,2	195	34	38	0	0	34	38	72	36,9	407	426	833
6	CIBALONG	CIBALONG	2.642	493	493	100,0	122	55	61	0	0	55	61	116	95,1	192	185	377
7	PARUNG PONTENG	PARUNG PONTENG	2.965	1.229	1.227	99,8	137	35	35	0	0	35	35	70	51,1	542	617	1.159
8	BANTARKALONG	BANTARKALONG	2.991	1.200	1.200	100,0	138	70	55	1	0	71	55	126	91,3	533	541	1.074
9	BOJONGASIH	BOJONGASIH	1.717	436	396	90,8	79	19	19	0	2	19	21	40	50,6	199	197	396
10	CULAMEGA	CULAMEGA	2.033	655	655	100,0	94	35	28	3	0	38	28	66	70,2	291	298	589
11	BOJONGGAMBIR	BOJONGGAMBIR	3.397	1.230	1.154	93,8	157	36	37	3	2	39	39	78	49,7	571	581	1.152
12	SODONGHILIR	SODONGHILIR	5.535	2.881	2.707	94,0	256	53	57	0	0	53	57	110	43,0	1.460	1.311	2.771
13	TARAJU	TARAJU	3.379	898	850	94,7	156	64	30	0	0	64	30	94	60,3	458	346	804
14	SALAWU	SALAWU	5.090	1.837	1.812	98,6	235	70	72	0	0	70	72	142	60,4	832	863	1.695
15	PUSPAHIANG	PUSPAHIANG	2.877	1.508	1.503	99,7	133	31	32	0	0	31	32	63	47,4	726	719	1.445
16	TANJUNGPONJAYA	TANJUNGPONJAYA	3.739	925	925	100,0	173	40	32	0	0	40	32	72	41,6	422	431	853
17	SUKARAJA	SUKARAJA	4.288	1.254	1.238	98,7	198	55	42	0	1	55	43	98	49,5	556	600	1.156
18	SALOPA	SALOPA	4.068	1.299	1.299	100,0	188	74	75	0	0	74	75	149	79,3	576	574	1.150
19	JATIWARAS	JATIWARAS	4.241	1.179	1.148	97,4	196	55	60	0	0	55	60	115	58,7	518	546	1.064
20	CINEAM	CINEAM	2.761	542	528	97,4	128	40	42	0	0	40	42	82	64,1	224	236	460
21	MANONJAYA	MANONJAYA	5.127	2.762	2.710	98,1	237	58	75	2	2	60	77	137	57,8	1.325	1.300	2.625
22	GUNUNGTANJUNG	GUNUNGTANJUNG	2.502	865	865	100,0	116	24	28	0	0	24	28	52	44,8	399	414	813
23	SINGAPARNA	SINGAPARNA	3.275	736	713	96,9	151	41	39	0	0	41	39	80	53,0	341	315	656
24	SINGAPARNA	TINEWATI	2.547	1.410	1.401	99,4	118	54	57	0	0	54	57	111	94,1	627	672	1.299
25	SUKARAME	SUKARAME	3.353	1.728	1.657	95,9	155	62	56	1	2	63	58	121	78,1	851	756	1.607
26	MANGUNREJA	MANGUNREJA	3.285	1.051	999	95,1	152	38	37	0	0	38	37	75	49,3	463	513	976
27	CIGALONTANG	CIGALONTANG	6.189	2.188	2.098	95,9	286	45	67	0	0	45	67	112	39,2	861	1.215	2.076
28	LEUWI SARI	LEUWI SARI	3.427	980	909	92,8	158	101	95	0	0	101	95	196	124,1	391	393	784
29	KARANGJAYA	KARANGJAYA	994	231	231	100,0	46	9	10	0	0	9	10	19	41,3	110	102	212
30	SARIWANGI	SARIWANGI	2.929	514	477	92,8	135	33	28	0	0	33	28	61	45,2	217	236	453
31	PADAKEMBANG	CISARUNI	3.356	635	635	100,0	155	36	38	0	0	36	38	74	47,7	282	279	561
32	SUKARATU	SUKARATU	4.161	815	793	97,3	192	44	45	0	0	44	45	89	46,4	403	323	726
33	CISAYONG	CISAYONG	4.906	2.136	2.124	99,4	227	40	55	0	0	40	55	95	41,9	1.054	987	2.041
34	SUKAHENING	SUKAHENING	2.603	874	805	92,1	120	79	60	3	1	82	61	143	119,2	343	388	731
35	RAJAPOLAH	RAJAPOLAH	4.039	746	746	100,0	187	88	70	0	0	88	70	158	84,5	316	272	588
36	JAMANIS	JAMANIS	3.140	935	904	96,7	145	32	35	0	0	32	35	67	46,2	437	431	868
37	CIAWI	CIAWI	5.297	577	549	95,1	245	43	47	0	0	43	47	90	36,7	229	258	487
38	KADIPATEN	KADIPATEN	3.163	1.159	1.159	100,0	146	54	77	0	0	54	77	131	89,7	535	493	1.028
39	PAGERAGEUNG	PAGERAGEUNG	4.852	727	722	99,3	224	70	70	0	0	70	70	140	62,5	274	313	587
40	SUKARESIK	SUKARESIK	3.267	762	702	92,1	151	35	51	0	0	35	51	86	57,0	283	393	676
<b>TOTAL</b>			<b>150.491</b>	<b>45.303</b>	<b>44.054</b>	<b>97,2</b>	<b>6.953</b>	<b>2.090</b>	<b>2.081</b>	<b>15</b>	<b>10</b>	<b>2.105</b>	<b>2.091</b>	<b>4.196</b>	<b>60,3</b>	<b>20.322</b>	<b>20.785</b>	<b>41.107</b>
<b>Prevalensi pneumonia pada balita (%)</b>																		
<b>Jumlah Puskesmas yang melakukan tatalaksana Standar minimal 60%</b>							<b>40</b>											
<b>Persentase Puskesmas yang melakukan tatalaksana standar minimal 60%</b>							<b>100,0%</b>											

Sumber: Bidang Layanan Kesehatan Dinkes

Keterangan:

\* TDDK = tarikan dinding dada ke dalam

Jumlah kasus adalah seluruh kasus yang ada di wilayah kerja puskesmas tersebut termasuk kasus yang ditemukan di RS

Persentase perkiraan kasus pneumonia pada balita berbeda untuk setiap provinsi, sesuai hasil risikedas

TABEL 62

**JUMLAH KASUS HIV MENURUT JENIS KELAMIN DAN KELOMPOK UMUR  
KABUPATEN TASIKMALAYA  
TAHUN 2025**

NO	KELOMPOK UMUR	KASUS H I V			
		L	P	L+P	PROPORSI KELOMPOK UMUR
1	2	3	4	5	6
1	≤ 4 TAHUN	0	1	1	0,9
2	5 - 14 TAHUN	1	0	1	0,9
3	15 - 19 TAHUN	8	0	8	7,2
4	20 - 24 TAHUN	24	4	28	25,2
5	25 - 49 TAHUN	54	16	70	63,1
6	≥ 50 TAHUN	1	2	3	2,7
<b>TOTAL</b>		<b>88</b>	<b>23</b>	<b>111</b>	
<b>PROPORSI JENIS KELAMIN</b>		<b>79,3</b>	<b>20,7</b>		
<b>Jumlah estimasi orang dengan risiko terinfeksi HIV</b>					
<b>Jumlah orang dengan risiko terinfeksi HIV yang mendapatkan pelayanan sesuai standar</b>					
<b>Persentase orang dengan risiko terinfeksi HIV mendapatkan pelayanan deteksi dini HIV sesuai standar</b>					<b>#DIV/0!</b>

Sumber: Bidang Layanan Kesehatan Dinkes

Keterangan: Jumlah kasus adalah seluruh kasus baru yang ada di wilayah kerja puskesmas tersebut termasuk kasus yang ditemukan di RS

TABEL 63

**PRESENTASE ODHIV BARU MENDAPATKAN PENGOBATAN MENURUT KECAMATAN DAN PUSKESMAS  
KABUPATEN TASIKMALAYA  
TAHUN 2025**

NO	KECAMATAN	PUSKESMAS	ODHIV BARU DITEMUKAN	ODHIV BARU DITEMUKAN DAN MENDAPAT PENGOBATAN ARV	PERSENTASE ODHIV BARU MENDAPAT PENGOBATAN ARV
1	2	3	4	5	6
1	CIPATUJAH	CIPATUJAH	3	1	33,33
2	KARANG NUNGGAL	KARANG NUNGGAL	6	5	83,33
3	CIKALONG	CIKALONG	1	1	100,00
4	PANCATENGAH	PANCATENGAH	2	1	50,00
5	CIKATOMAS	CIKATOMAS	2	2	100,00
6	CIBALONG	CIBALONG	0	0	#DIV/0!
7	PARUNGPONTENG	PARUNGPONTENG	5	4	80,00
8	BANTARKALONG	BANTARKALONG	2	0	0,00
9	BOJONGASIH	BOJONGASIH	0	0	#DIV/0!
10	CULAMEGA	CULAMEGA	0	0	#DIV/0!
11	BOJONGGAMBIR	BOJONGGAMBIR	0	0	#DIV/0!
12	SODONGHILIR	SODONGHILIR	0	0	#DIV/0!
13	TARAJU	TARAJU	4	3	75,00
14	SALAWU	SALAWU	3	2	66,67
15	PUSPAHIANG	PUSPAHIANG	2	2	100,00
16	TANJUNGGAMBIR	TANJUNGGAMBIR	3	2	66,67
17	SUKARAJA	SUKARAJA	4	4	100,00
18	SALOPA	SALOPA	4	3	75,00
19	JATIWARAS	JATIWARAS	3	3	100,00
20	CINEAM	CINEAM	0	0	#DIV/0!
21	MANONJAYA	MANONJAYA	3	3	100,00
22	GUNUNGTANJUNG	GUNUNGTANJUNG	0	0	#DIV/0!
23	SINGAPARNA	SINGAPARNA	1	1	100,00
24	SINGAPARNA	TINEWATI	0	0	#DIV/0!
25	SUKARAME	SUKARAME	3	3	100,00
26	MANGUNREJA	MANGUNREJA	3	3	100,00
27	CIGALONTANG	CIGALONTANG	6	4	66,67
28	LEUWI SARI	LEUWI SARI	3	1	33,33
29	KARANGJAYA	KARANGJAYA	1	1	100,00
30	SARIWANGI	SARIWANGI	3	3	100,00
31	PADAKEMBANG	CISARUNI	4	4	100,00
32	SUKARATU	SUKARATU	8	6	75,00
33	CISAYONG	CISAYONG	5	5	100,00
34	SUKAHENING	SUKAHENING	2	1	50,00
35	RAJAPOLAH	RAJAPOLAH	7	6	85,71
36	JAMANIS	JAMANIS	1	1	100,00
37	CIAWI	CIAWI	7	7	100,00
38	KADIPATEN	KADIPATEN	5	5	100,00
39	PAGERAGEUNG	PAGERAGEUNG	4	4	100,00
40	SUKARESIK	SUKARESIK	1	1	100,00
<b>TOTAL</b>			<b>111</b>	<b>92</b>	<b>82,88</b>

Sumber: Bidang Layanan Kesehatan Dinkes

TABEL 64

**KASUS DIARE YANG DILAYANI MENURUT JENIS KELAMIN, KECAMATAN, DAN PUSKESMAS  
KABUPATEN TASIKMALAYA  
TAHUN 2025**

NO	KECAMATAN	PUSKESMAS	JUMLAH PENDUDUK	JUMLAH TARGET PENEMUAN		DIARE									
						DILAYANI				MENDAPAT ORALIT				MENDAPAT ZINC	
				SEMUA UMUR		BALITA		SEMUA UMUR		BALITA		BALITA			
				SEMUA UMUR	BALITA	JUMLAH	%	JUMLAH	%	JUMLAH	%	JUMLAH	%	JUMLAH	%
1	2	3	4	5	6	7	8	9	10	11	12	13	14	15	16
1	CIPATUJAH	CIPATUJAH	72.505	1.228	371	370	30,1	110	29,6	260	70,3	110	100,0	110	100,0
2	KARANG NUNGGAL	KARANG NUNGGAL	90.425	1.454	526	734	50,5	271	51,5	455	62,0	271	100,0	271	100,0
3	CIKALONG	CIKALONG	70.613	1.221	528	369	30,2	64	12,1	305	82,7	64	100,0	64	100,0
4	PANCATENGAH	PANCATENGAH	50.828	864	401	369	42,7	86	21,4	278	75,3	83	96,5	83	96,5
5	CIKATOMAS	CIKATOMAS	54.316	1.024	342	410	40,0	105	30,7	214	52,2	90	85,7	90	85,7
6	CIBALONG	CIBALONG	33.943	589	137	449	76,2	84	61,3	365	81,3	84	100,0	84	100,0
7	PARUNGPONTENG	PARUNGPONTENG	38.094	659	315	363	55,1	94	29,8	269	74,1	94	100,0	94	100,0
8	BANTARKALONG	BANTARKALONG	38.440	986	205	124	12,6	51	24,9	73	58,9	51	100,0	51	100,0
9	BOJONGASIH	BOJONGASIH	22.067	354	156	475	134,2	143	91,7	332	69,9	143	100,0	143	100,0
10	CULAMEGA	CULAMEGA	26.125	452	128	278	61,5	151	118,0	115	41,4	135	89,4	135	89,4
11	BOJONGGAMBIR	BOJONGGAMBIR	43.654	784	364	397	50,6	99	27,2	298	75,1	97	98,0	97	98,0
12	SODONGHILIR	SODONGHILIR	71.125	1.220	572	774	63,4	232	40,6	542	70,0	232	100,0	232	100,0
13	TARAJU	TARAJU	43.416	714	209	534	74,8	146	69,9	388	72,7	146	100,0	146	100,0
14	SALAWU	SALAWU	65.406	1.125	498	933	82,9	252	50,6	681	73,0	251	99,6	251	99,6
15	PUSPAHIANG	PUSPAHIANG	36.960	305	74	0	0,0	0	0,0	0	#DIV/0!	0	#DIV/0!	0	#DIV/0!
16	TANJUNGPUR	TANJUNGPUR	48.042	416	130	603	145,0	130	100,0	125	20,7	94	72,3	94	72,3
17	SUKARAJA	SUKARAJA	55.108	924	238	131	14,2	45	18,9	86	65,6	45	100,0	45	100,0
18	SALOPA	SALOPA	52.275	905	227	417	46,1	138	60,8	135	32,4	106	76,8	106	76,8
19	JATIWARAS	JATIWARAS	54.506	941	243	217	23,1	17	7,0	200	92,2	17	100,0	17	100,0
20	CINEAM	CINEAM	35.475	620	284	412	66,5	86	30,3	324	78,6	81	94,2	81	94,2
21	MANONJAYA	MANONJAYA	65.881	1.146	395	956	83,4	233	59,0	567	59,3	233	100,0	233	100,0
22	GUNUNGTANJUNG	GUNUNGTANJUNG	32.152	559	193	351	62,8	148	76,7	203	57,8	148	100,0	148	100,0
23	SINGAPARNA	SINGAPARNA	74.799	726	294	518	71,3	178	60,5	340	65,6	177	99,4	177	99,4
24	SINGAPARNA	TINEWATI	41.887	551	151	623	113,1	171	113,2	452	72,6	171	100,0	171	100,0
25	SUKARAME	SUKARAME	32.912	712	183	351	49,3	146	79,8	205	58,4	146	100,0	146	100,0
26	MANGUNREJA	MANGUNREJA	43.086	699	208	424	60,7	201	96,6	223	52,6	191	95,0	191	95,0
27	CIGALONTANG	CIGALONTANG	42.216	1.374	615	162	11,8	45	7,3	116	71,6	45	100,0	45	100,0
28	LEUWI SARI	LEUWI SARI	79.538	391	108	315	80,6	123	113,9	176	55,9	121	98,4	121	98,4
29	KARANGJAYA	KARANGJAYA	44.040	222	77	85	38,3	19	24,7	66	77,6	19	100,0	19	100,0
30	SARIWANGI	SARIWANGI	12.749	654	289	538	82,3	210	72,7	328	61,0	208	99,0	208	99,0
31	PADAKEMBANG	CISARUNI	37.636	750	330	591	78,8	194	58,8	397	67,2	194	100,0	194	100,0
32	SUKARATU	SUKARATU	43.129	882	426	73	8,3	19	4,5	41	56,2	9	47,4	9	47,4
33	CISAYONG	CISAYONG	53.478	1.096	455	826	75,4	309	67,9	517	62,6	309	100,0	309	100,0
34	SUKAHENING	SUKAHENING	63.043	554	166	693	125,1	157	94,6	536	77,3	157	100,0	157	100,0
35	RAJAPOLAH	RAJAPOLAH	33.449	903	310	1.836	203,3	225	72,6	1.611	87,7	224	99,6	224	99,6
36	JAMANIS	JAMANIS	51.905	725	172	374	51,6	93	54,1	281	75,1	93	100,0	93	100,0
37	CIAWI	CIAWI	40.355	1.177	480	1.532	130,2	658	137,1	825	53,9	630	95,7	630	95,7
38	KADIPATEN	KADIPATEN	68.066	707	239	605	85,6	178	74,5	427	70,6	177	99,4	177	99,4
39	PAGERAGEUNG	PAGERAGEUNG	40.650	1.085	374	913	84,1	190	50,8	723	79,2	188	98,9	188	98,9
40	SUKARESIK	SUKARESIK	62.344	731	323	300	41,0	151	46,7	149	49,7	151	100,0	151	100,0
<b>TOTAL</b>			<b>1.966.638</b>	<b>32.429</b>	<b>11.736</b>	<b>20.425</b>	<b>63,0</b>	<b>5.952</b>	<b>50,7</b>	<b>13.628</b>	<b>66,7</b>	<b>5.785</b>	<b>97,2</b>	<b>5.785</b>	<b>97,2</b>
<b>ANGKA KESAKITAN DIARE PER 1.000 PENDUDUK</b>															

Sumber: Bidang Layanan Kesehatan Dinkes

Ket: - Jumlah kasus adalah seluruh kasus yang ada di wilayah kerja puskesmas tersebut termasuk kasus yang ditemukan di RS

- Persentase perkiraan jumlah kasus diare yang datang ke fasyankes besarnya sesuai dengan perkiraan daerah, namun

jika tidak tersedia maka menggunakan perkiraan 10% dari perkiraan jumlah penderita untuk semua umur dan 20% untuk balita

TABEL 65

**DETEKSI DINI HEPATITIS B PADA IBU HAMIL MENURUT KECAMATAN DAN PUSKESMAS  
KABUPATEN/KOTA TASIKMALAYA  
TAHUN 2025**

NO	KECAMATAN	PUSKESMAS	JUMLAH IBU HAMIL	JUMLAH IBU HAMIL DIPERIKSA			% BUMIL DIPERIKSA	% BUMIL REAKTIF
				REAKTIF	NON REAKTIF	TOTAL		
1	2	3	4	5	6	7	8	9
1	CIPATUJAH	CIPATUJAH	1.207	8	883	891	73,8	1
2	KARANG NUNGGAL	KARANG NUNGGAL	1.506	8	751	759	50,4	1
3	CIKALONG	CIKALONG	1.176	14	942	956	81,3	1
4	PANCATENGAH	PANCATENGAH	846	12	628	640	75,7	2
5	CIKATOMAS	CIKATOMAS	904	10	590	600	66,4	2
6	CIBALONG	CIBALONG	565	0	461	461	81,6	0
7	PARUNGPONTENG	PARUNGPONTENG	634	4	604	608	95,9	1
8	BANTARKALONG	BANTARKALONG	640	4	408	412	64,4	1
9	BOJONGASIH	BOJONGASIH	367	2	212	214	58,3	1
10	CULAMEGA	CULAMEGA	435	1	322	323	74,3	0
11	BOJONGGAMBIR	BOJONGGAMBIR	727	8	539	547	75,2	1
12	SODONGHILIR	SODONGHILIR	1.184	8	637	645	54,5	1
13	TARAJU	TARAJU	723	3	543	546	75,5	1
14	SALAWU	SALAWU	1.089	5	513	518	47,6	1
15	PUSPAHIANG	PUSPAHIANG	615	2	438	440	71,5	0
16	TANJUNGGAYA	TANJUNGGAYA	800	6	547	553	69,1	1
17	SUKARAJA	SUKARAJA	918	2	628	630	68,6	0
18	SALOPA	SALOPA	870	11	180	191	22,0	6
19	JATIWARAS	JATIWARAS	908	4	587	591	65,1	1
20	CINEAM	CINEAM	591	4	376	380	64,3	1
21	MANONJAYA	MANONJAYA	1.097	12	828	840	76,6	1
22	GUNUNGTANJUNG	GUNUNGTANJUNG	535	5	355	360	67,3	1
23	SINGAPARNA	SINGAPARNA	698	2	406	408	58,5	0
24	SINGAPARNA	TINEWATI	548	2	508	510	93,1	0
25	SUKARAME	SUKARAME	717	7	464	471	65,7	1
26	MANGUNREJA	MANGUNREJA	703	2	421	423	60,2	0
27	CIGALONTANG	CIGALONTANG	1.324	8	412	420	31,7	2
28	LEUWI SARI	LEUWI SARI	733	4	447	451	61,5	1
29	KARANGJAYA	KARANGJAYA	212	1	81	82	38,7	1
30	SARIWANGI	SARIWANGI	627	3	496	499	79,6	1
31	PADAKEMBANG	CISARUNI	718	2	445	447	62,3	0
32	SUKARATU	SUKARATU	891	7	657	664	74,5	1
33	CISAYONG	CISAYONG	1.050	3	544	547	52,1	1
34	SUKAHENING	SUKAHENING	557	6	509	515	92,5	1
35	RAJAPOLAH	RAJAPOLAH	864	3	595	598	69,2	1
36	JAMANIS	JAMANIS	672	0	439	439	65,3	0
37	CIAWI	CIAWI	1.133	4	856	860	75,9	0
38	KADIPATEN	KADIPATEN	677	3	533	536	79,2	1
39	PAGERAGEUNG	PAGERAGEUNG	1.038	6	646	652	62,8	1
40	SUKARESIK	SUKARESIK	703	6	468	474	67,4	1
<b>TOTAL</b>			<b>32.202</b>	<b>202</b>	<b>20.899</b>	<b>21.101</b>	<b>65,5</b>	<b>1</b>

Sumber: Bidang Layanan Kesehatan Dinkes

TABEL 66

**JUMLAH BAYI YANG LAHIR DARI IBU REAKTIF HBsAg dan MENDAPATKAN HBIG  
KABUPATEN TASIKMALAYA  
TAHUN 2025**

NO	KECAMATAN	PUSKESMAS	JUMLAH BAYI YANG LAHIR DARI IBU HBsAg Reaktif	JUMLAH BAYI YANG LAHIR DARI IBU HBsAg REAKTIF MENDAPAT HBIG					
				< 24 Jam		≥ 24 Jam		TOTAL	
				JUMLAH	%	JUMLAH	%	JUMLAH	%
1	2	3	4	5	6	7	8	9	10
1	CIPATUJAH	CIPATUJAH	10	10	100	0	0,0	10	100
2	KARANG NUNGGAL	KARANG NUNGGAL	10	10	100	0	0,0	10	100
3	CIKALONG	CIKALONG	11	11	100	0	0,0	11	100
4	PANCATENGAH	PANCATENGAH	11	10	91	0	0,0	10	90,91
5	CIKATOMAS	CIKATOMAS	8	8	100	0	0,0	8	100
6	CIBALONG	CIBALONG	2	1	50	0	0,0	1	50
7	PARUNGPONTENG	PARUNGPONTENG	3	3	100	0	0,0	3	100
8	BANTARKALONG	BANTARKALONG	4	4	100	0	0,0	4	100
9	BOJONGASIH	BOJONGASIH	2	2	100	0	0,0	2	100
10	CULAMEGA	CULAMEGA	1	1	100	0	0,0	1	100
11	BOJONGGAMBIR	BOJONGGAMBIR	6	5	83	0	0,0	5	83,33
12	SODONGHILIR	SODONGHILIR	5	5	100	0	0,0	5	100
13	TARAJU	TARAJU	3	3	100	0	0,0	3	100
14	SALAWU	SALAWU	6	6	100	0	0,0	6	100
15	PUSPAHIANG	PUSPAHIANG	5	5	100	0	0,0	5	100
16	TANJUNGGAL	TANJUNGGAL	5	5	100	0	0,0	5	100
17	SUKARAJA	SUKARAJA	3	3	100	0	0,0	3	100
18	SALOPA	SALOPA	7	7	100	0	0,0	7	100
19	JATIWARAS	JATIWARAS	2	2	100	0	0,0	2	100
20	CINEAM	CINEAM	3	3	100	0	0,0	3	100
21	MANONJAYA	MANONJAYA	8	8	100	0	0,0	8	100
22	GUNUNGTANJUNG	GUNUNGTANJUNG	4	4	100	0	0,0	4	100
23	SINGAPARNA	SINGAPARNA	6	6	100	0	0,0	6	100
24	SINGAPARNA	TINEWATI	4	4	100	0	0,0	4	100
25	SUKARAME	SUKARAME	6	4	67	0	0,0	4	66,67
26	MANGUNREJA	MANGUNREJA	4	4	100	0	0,0	4	100
27	CIGALONTANG	CIGALONTANG	8	8	100	0	0,0	8	100
28	LEUWI SARI	LEUWI SARI	4	4	100	0	0,0	4	100
29	KARANGJAYA	KARANGJAYA	0	0	#DIV/0!	0	#DIV/0!	0	#DIV/0!
30	SARIWANGI	SARIWANGI	7	7	100	0	0,0	7	100
31	PADAKEMBANG	CISARUNI	3	3	100	0	0,0	3	100
32	SUKARATU	SUKARATU	6	6	100	0	0,0	6	100
33	CISAYONG	CISAYONG	1	1	100	0	0,0	1	100
34	SUKAHENING	SUKAHENING	6	6	100	0	0,0	6	100
35	RAJAPOLAH	RAJAPOLAH	4	4	100	0	0,0	4	100
36	JAMANIS	JAMANIS	6	6	100	0	0,0	6	100
37	CIAWI	CIAWI	6	6	100	0	0,0	6	100
38	KADIPATEN	KADIPATEN	1	1	100	0	0,0	1	100
39	PAGERAGEUNG	PAGERAGEUNG	4	4	100	0	0,0	4	100
40	SUKARESIK	SUKARESIK	4	4	100	0	0,0	4	100
<b>TOTAL</b>			<b>199</b>	<b>194</b>	<b>97</b>	<b>0</b>	<b>0,0</b>	<b>194</b>	<b>97,49</b>

Sumber: Bidang Layanan Kesehatan Dinkes

TABEL 67

**KASUS BARU KUSTA MENURUT JENIS KELAMIN, KECAMATAN, DAN PUSKESMAS  
KABUPATEN TASIKMALAYA  
TAHUN 2025**

NO	KECAMATAN	PUSKESMAS	KASUS BARU									
			PAUSI BASILER (PB)/ KUSTA KERING			MULTI BASILER (MB)/ KUSTA BASAH			PB + MB			
			L	P	L+P	L	P	L+P	L	P	L+P	
1	2	3	4	5	6	7	8	9	10	11	12	
1	CIPATUJAH	CIPATUJAH	0	1	1	0	0	0	0	0	1	1
2	KARANG NUNGGAL	KARANG NUNGGAL	0	0	0	0	0	0	0	0	0	0
3	CIKALONG	CIKALONG	0	0	0	0	0	0	0	0	0	0
4	PANCATENGAH	PANCATENGAH	0	0	0	0	0	0	0	0	0	0
5	CIKATOMAS	CIKATOMAS	0	0	0	0	0	0	0	0	0	0
6	CIBALONG	CIBALONG	0	0	0	1	0	1	1	0	0	1
7	PARUNGPONTENG	PARUNGPONTENG	0	0	0	1	1	2	1	1	2	2
8	BANTARKALONG	BANTARKALONG	0	0	0	0	1	1	0	1	1	1
9	BOJONGASIH	BOJONGASIH	0	0	0	0	0	0	0	0	0	0
10	CULAMEGA	CULAMEGA	0	0	0	0	1	1	0	1	1	1
11	BOJONGGAMBIR	BOJONGGAMBIR	0	0	0	0	0	0	0	0	0	0
12	SODONGHILIR	SODONGHILIR	0	0	0	0	0	0	0	0	0	0
13	TARAJU	TARAJU	0	0	0	0	0	0	0	0	0	0
14	SALAWU	SALAWU	0	0	0	0	0	0	0	0	0	0
15	PUSPAHIANG	PUSPAHIANG	0	0	0	0	0	0	0	0	0	0
16	TANJUNGGAJA	TANJUNGGAJA	0	0	0	0	0	0	0	0	0	0
17	SUKARAJA	SUKARAJA	0	0	0	0	0	0	0	0	0	0
18	SALOPA	SALOPA	0	0	0	1	0	1	1	0	1	1
19	JATIWARAS	JATIWARAS	0	0	0	0	1	1	0	1	1	1
20	CINEAM	CINEAM	0	0	0	0	0	0	0	0	0	0
21	MANONJAYA	MANONJAYA	0	0	0	1	0	1	1	0	1	1
22	GUNUNGTANJUNG	GUNUNGTANJUNG	0	0	0	0	0	0	0	0	0	0
23	SINGAPARNA	SINGAPARNA	0	0	0	0	0	0	0	0	0	0
24	SINGAPARNA	TINEWATI	0	0	0	0	1	1	0	1	1	1
25	SUKARAME	SUKARAME	0	0	0	0	0	0	0	0	0	0
26	MANGUNREJA	MANGUNREJA	0	0	0	1	0	1	1	0	1	1
27	CIGALONTANG	CIGALONTANG	0	0	0	0	0	0	0	0	0	0
28	LEUWI SARI	LEUWI SARI	0	0	0	0	0	0	0	0	0	0
29	KARANGJAYA	KARANGJAYA	0	0	0	0	0	0	0	0	0	0
30	SARIWANGI	SARIWANGI	0	0	0	0	0	0	0	0	0	0
31	PADAKEMBANG	CISARUNI	0	0	0	2	0	2	2	0	2	2
32	SUKARATU	SUKARATU	0	0	0	0	0	0	0	0	0	0
33	CISAYONG	CISAYONG	0	0	0	0	0	0	0	0	0	0
34	SUKAHENING	SUKAHENING	0	0	0	1	0	1	1	0	1	1
35	RAJAPOLAH	RAJAPOLAH	0	0	0	0	0	0	0	0	0	0
36	JAMANIS	JAMANIS	0	0	0	0	0	0	0	0	0	0
37	CIAWI	CIAWI	0	0	0	1	0	1	1	0	1	1
38	KADIPATEN	KADIPATEN	0	0	0	1	0	1	1	0	1	1
39	PAGERAGEUNG	PAGERAGEUNG	0	0	0	0	0	0	0	0	0	0
40	SUKARESIK	SUKARESIK	0	0	0	1	0	1	1	0	1	1
<b>TOTAL</b>			<b>0</b>	<b>1</b>	<b>1</b>	<b>11</b>	<b>5</b>	<b>16</b>		<b>6</b>	<b>17</b>	
<b>PROPORSI JENIS KELAMIN</b>			<b>0,0</b>	<b>100,0</b>					<b>0,0</b>	<b>35,3</b>		
<b>ANGKA PENEMUAN KASUS BARU (NCDR/NEW CASE DETECTION RATE) PER 100.000 PENDUDUK</b>									<b>0,0</b>	<b>0,6</b>	<b>0,9</b>	

Sumber: Bidang Layanan Kesehatan Dinkes

TABEL 68

**KASUS BARU KUSTA CACAT TINGKAT 0, CACAT TINGKAT 1, CACAT TINGKAT 2, PENDERITA KUSTA ANAK<15 TAHUN,  
MENURUT KECAMATAN DAN PUSKESMAS  
KABUPATEN TASIKMALAYA  
TAHUN 2025**

NO	KECAMATAN	PUSKESMAS	KASUS BARU										
			PENDERITA KUSTA	CACAT TINGKAT 0		CACAT TINGKAT 1		CACAT TINGKAT 2		PENDERITA KUSTA ANAK <15 TAHUN		PENDERITA KUSTA ANAK<15 TAHUN DENGAN CACAT TINGKAT 2	
				JUMLAH	%	JUMLAH	%	JUMLAH	%	JUMLAH	%	JUMLAH	%
1	2	3	4	5	6	5	6	7	8	9	10	11	10
1	CIPATUJAH	CIPATUJAH	1	1	100,0	0	0,0	1	100,0	0	0,0	0	0,0
2	KARANG NUNGGAL	KARANG NUNGGAL	0	0	#DIV/0!	0	#DIV/0!	0	#DIV/0!	0	#DIV/0!	0	#DIV/0!
3	CIKALONG	CIKALONG	0	0	#DIV/0!	0	#DIV/0!	0	#DIV/0!	0	#DIV/0!	0	#DIV/0!
4	PANCATENGAH	PANCATENGAH	0	0	#DIV/0!	0	#DIV/0!	0	#DIV/0!	0	#DIV/0!	0	#DIV/0!
5	CIKATOMAS	CIKATOMAS	0	0	#DIV/0!	0	#DIV/0!	0	#DIV/0!	0	#DIV/0!	0	#DIV/0!
6	CIBALONG	CIBALONG	1	1	100,0	0	0,0	0	0,0	0	0,0	0	0,0
7	PARUNGPONTENG	PARUNGPONTENG	2	1	50,0	0	0,0	1	50,0	0	0,0	0	0,0
8	BANTARKALONG	BANTARKALONG	1	0	0,0	0	0,0	1	100,0	0	0,0	0	0,0
9	BOJONGASIH	BOJONGASIH	0	0	#DIV/0!	0	#DIV/0!	0	#DIV/0!	0	#DIV/0!	0	#DIV/0!
10	CULAMEGA	CULAMEGA	1	1	100,0	0	0,0	0	0,0	0	0,0	0	0,0
11	BOJONGGAMBIR	BOJONGGAMBIR	0	0	#DIV/0!	0	#DIV/0!	0	#DIV/0!	0	#DIV/0!	0	#DIV/0!
12	SODONGHILIR	SODONGHILIR	0	0	#DIV/0!	0	#DIV/0!	0	#DIV/0!	0	#DIV/0!	0	#DIV/0!
13	TARAJU	TARAJU	0	0	#DIV/0!	0	#DIV/0!	0	#DIV/0!	0	#DIV/0!	0	#DIV/0!
14	SALAWU	SALAWU	0	0	#DIV/0!	0	#DIV/0!	0	#DIV/0!	0	#DIV/0!	0	#DIV/0!
15	PUSPAHIANG	PUSPAHIANG	0	0	#DIV/0!	0	#DIV/0!	0	#DIV/0!	0	#DIV/0!	0	#DIV/0!
16	TANJUNGGAL	TANJUNGGAL	0	0	#DIV/0!	0	#DIV/0!	0	#DIV/0!	0	#DIV/0!	0	#DIV/0!
17	SUKARAJA	SUKARAJA	0	0	#DIV/0!	0	#DIV/0!	0	#DIV/0!	0	#DIV/0!	0	#DIV/0!
18	SALOPA	SALOPA	1	0	0,0	0	0,0	1	100,0	0	0,0	0	0,0
19	JATIWARAS	JATIWARAS	1	1	100,0	0	0,0	0	0,0	0	0,0	0	0,0
20	CINEAM	CINEAM	0	0	#DIV/0!	0	#DIV/0!	0	#DIV/0!	0	#DIV/0!	0	#DIV/0!
21	MANONJAYA	MANONJAYA	1	1	100,0	0	0,0	0	0,0	0	0,0	0	0,0
22	GUNUNGTANJUNG	GUNUNGTANJUNG	0	0	#DIV/0!	0	#DIV/0!	0	#DIV/0!	0	#DIV/0!	0	#DIV/0!
23	SINGAPARNA	SINGAPARNA	0	0	#DIV/0!	0	#DIV/0!	0	#DIV/0!	0	#DIV/0!	0	#DIV/0!
24	SINGAPARNA	TINEWATI	1	1	100,0	0	0,0	0	0,0	0	0,0	0	0,0
25	SUKARAME	SUKARAME	0	0	#DIV/0!	0	#DIV/0!	0	#DIV/0!	0	#DIV/0!	0	#DIV/0!
26	MANGUNREJA	MANGUNREJA	1	0	0,0	0	0,0	1	100,0	0	0,0	0	0,0
27	CIGALONTANG	CIGALONTANG	0	0	#DIV/0!	0	#DIV/0!	0	#DIV/0!	0	#DIV/0!	0	#DIV/0!
28	LEUWI SARI	LEUWI SARI	0	0	#DIV/0!	0	#DIV/0!	0	#DIV/0!	0	#DIV/0!	0	#DIV/0!
29	KARANGJAYA	KARANGJAYA	0	0	#DIV/0!	0	#DIV/0!	0	#DIV/0!	0	#DIV/0!	0	#DIV/0!
30	SARIWANGI	SARIWANGI	0	0	#DIV/0!	0	#DIV/0!	0	#DIV/0!	0	#DIV/0!	0	#DIV/0!
31	PADAKEMBANG	CISARUNI	2	2	100,0	0	0,0	0	0,0	0	0,0	0	0,0
32	SUKARATU	SUKARATU	0	0	#DIV/0!	0	#DIV/0!	0	#DIV/0!	0	#DIV/0!	0	#DIV/0!
33	CISAYONG	CISAYONG	0	0	#DIV/0!	0	#DIV/0!	0	#DIV/0!	0	#DIV/0!	0	#DIV/0!
34	SUKAHENING	SUKAHENING	1	1	100,0	0	0,0	0	0,0	0	0,0	0	0,0
35	RAJAPOLAH	RAJAPOLAH	0	0	#DIV/0!	0	#DIV/0!	0	#DIV/0!	0	#DIV/0!	0	#DIV/0!
36	JAMANIS	JAMANIS	0	0	#DIV/0!	0	#DIV/0!	0	#DIV/0!	0	#DIV/0!	0	#DIV/0!
37	CIAWI	CIAWI	1	1	100,0	0	0,0	0	0,0	0	0,0	0	0,0
38	KADIPATEN	KADIPATEN	1	1	100,0	0	0,0	0	0,0	1	100,0	0	0,0
39	PAGERAGEUNG	PAGERAGEUNG	0	0	#DIV/0!	0	#DIV/0!	0	#DIV/0!	0	#DIV/0!	0	#DIV/0!
40	SUKARESIK	SUKARESIK	1	1	100,0	0	0,0	0	0,0	0	0,0	0	0,0
<b>TOTAL</b>			<b>17</b>	<b>13</b>	<b>76,5</b>	<b>0</b>	<b>0,0</b>	<b>5</b>	<b>29,4</b>	<b>1</b>	<b>5,9</b>	<b>0</b>	<b>0,0</b>
<b>ANGKA CACAT TINGKAT 2 PER 1.000.000 PENDUDUK</b>								<b>2,6</b>					

Sumber: Bidang Layanan Kesehatan Dinkes

TABEL 69

**JUMLAH KASUS TERDAFTAR DAN ANGKA PREVALENSI PENYAKIT KUSTA MENURUT TIPE/JENIS, USIA, KECAMATAN, DAN PUSKESMAS  
KABUPATEN TASIKMALAYA  
TAHUN 2025**

NO	KECAMATAN	PUSKESMAS	KASUS TERDAFTAR									
			PAUSI BASILER/KUSTA KERING			MULTI BASILER/KUSTA BASAH			JUMLAH			
			ANAK	DEWASA	TOTAL	ANAK	DEWASA	TOTAL	ANAK	DEWASA	TOTAL	
1	2	3	4	5	6	7	8	9	10	11	12	
1	CIPATUJAH	CIPATUJAH	0	1	1	0	2	2	0	3	3	
2	KARANG NUNGGAL	KARANG NUNGGAL	0	0	0	0	1	1	0	1	1	
3	CIKALONG	CIKALONG	0	0	0	0	0	0	0	0	0	
4	PANCATENGAH	PANCATENGAH	0	0	0	0	0	0	0	0	0	
5	CIKATOMAS	CIKATOMAS	0	0	0	0	0	0	0	0	0	
6	CIBALONG	CIBALONG	0	0	0	0	1	1	0	1	1	
7	PARUNG PONTENG	PARUNG PONTENG	0	0	0	0	3	3	0	3	3	
8	BANTARKALONG	BANTARKALONG	0	0	0	0	2	2	0	2	2	
9	BOJONGASIH	BOJONGASIH	0	0	0	0	0	0	0	0	0	
10	CULAMEGA	CULAMEGA	0	0	0	0	0	0	0	0	0	
11	BOJONGGAMBIR	BOJONGGAMBIR	0	0	0	0	0	0	0	0	0	
12	SODONGHILIR	SODONGHILIR	0	0	0	0	1	1	0	1	1	
13	TARAJU	TARAJU	0	0	0	0	0	0	0	0	0	
14	SALAWU	SALAWU	0	0	0	0	0	0	0	0	0	
15	PUSPAHIANG	PUSPAHIANG	0	0	0	0	0	0	0	0	0	
16	TANJUNGGAJA	TANJUNGGAJA	0	0	0	0	0	0	0	0	0	
17	SUKARAJA	SUKARAJA	0	0	0	0	1	1	0	1	1	
18	SALOPA	SALOPA	0	0	0	0	1	1	0	1	1	
19	JATIWARAS	JATIWARAS	0	0	0	0	1	1	0	1	1	
20	CINEAM	CINEAM	0	0	0	0	0	0	0	0	0	
21	MANONJAYA	MANONJAYA	0	0	0	0	2	2	0	2	2	
22	GUNUNGTANJUNG	GUNUNGTANJUNG	0	0	0	0	0	0	0	0	0	
23	SINGAPARNA	SINGAPARNA	0	0	0	0	0	0	0	0	0	
24	SINGAPARNA	TINEWATI	0	0	0	0	1	1	0	1	1	
25	SUKARAME	SUKARAME	0	0	0	0	0	0	0	0	0	
26	MANGUNREJA	MANGUNREJA	0	0	0	0	2	2	0	2	2	
27	CIGALONTANG	CIGALONTANG	0	0	0	0	0	0	0	0	0	
28	LEUWI SARI	LEUWI SARI	0	0	0	0	1	1	0	1	1	
29	KARANGJAYA	KARANGJAYA	0	0	0	0	0	0	0	0	0	
30	SARIWANGI	SARIWANGI	0	0	0	0	0	0	0	0	0	
31	PADAKEMBANG	CISARUNI	0	0	0	0	2	2	0	2	2	
32	SUKARATU	SUKARATU	0	0	0	0	1	1	0	1	1	
33	CISAYONG	CISAYONG	0	0	0	0	1	1	0	1	1	
34	SUKAHENING	SUKAHENING	0	0	0	0	1	1	0	1	1	
35	RAJAPOLAH	RAJAPOLAH	0	0	0	0	1	1	0	1	1	
36	JAMANIS	JAMANIS	0	0	0	0	1	1	0	1	1	
37	CIAWI	CIAWI	0	0	0	0	1	1	0	1	1	
38	KADIPATEN	KADIPATEN	0	0	0	1	0	1	1	0	1	
39	PAGERAGEUNG	PAGERAGEUNG	0	0	0	0	0	0	0	0	0	
40	SUKARESIK	SUKARESIK	0	0	0	0	1	1	0	1	1	
<b>TOTAL</b>			<b>0</b>	<b>1</b>	<b>1</b>	<b>1</b>	<b>28</b>	<b>29</b>	<b>1</b>	<b>29</b>	<b>30</b>	
<b>ANGKA PREVALENSI PER 10.000 PENDUDUK</b>												<b>0,2</b>

Sumber: Bidang Layanan Kesehatan Dinkes

TABEL 70

**PENDERITA KUSTA SELESAI BEROBAT (RELEASE FROM TREATMENT/RFT) MENURUT TIPE, KECAMATAN, DAN PUSKESMAS  
KABUPATEN TASIKMALAYA  
TAHUN 2025**

NO	KECAMATAN	PUSKESMAS	KUSTA (PB)			KUSTA (MB)		
			TAHUN 2024			TAHUN 2023		
			JML PENDERITA BARU.a	JML PENDERITA RFT	RFT RATE PB (%)	JML PENDERITA BARU.b	JML PENDERITA RFT	RFT RATE MB (%)
1	2	3	4	5	6	7	8	9
1	CIPATUJAH	CIPATUJAH	0	0	#DIV/0!	1	1	100,0
2	KARANG NUNGGAL	KARANG NUNGGAL	0	0	#DIV/0!	0	0	#DIV/0!
3	CIKALONG	CIKALONG	0	0	#DIV/0!	0	0	#DIV/0!
4	PANCATENGAH	PANCATENGAH	0	0	#DIV/0!	0	0	#DIV/0!
5	CIKATOMAS	CIKATOMAS	0	0	#DIV/0!	0	0	#DIV/0!
6	CIBALONG	CIBALONG	0	0	#DIV/0!	0	0	#DIV/0!
7	PARUNG PONTENG	PARUNG PONTENG	0	0	#DIV/0!	1	1	100,0
8	BANTARKALONG	BANTARKALONG	0	0	#DIV/0!	0	0	#DIV/0!
9	BOJONGASIH	BOJONGASIH	0	0	#DIV/0!	1	1	100,0
10	CULAMEGA	CULAMEGA	0	0	#DIV/0!	1	1	100,0
11	BOJONGGAMBIR	BOJONGGAMBIR	0	0	#DIV/0!	0	0	#DIV/0!
12	SODONGHILIR	SODONGHILIR	0	0	#DIV/0!	0	0	#DIV/0!
13	TARAJU	TARAJU	0	0	#DIV/0!	0	0	#DIV/0!
14	SALAWU	SALAWU	0	0	#DIV/0!	1	0	0,0
15	PUSPAHIANG	PUSPAHIANG	0	0	#DIV/0!	0	0	#DIV/0!
16	TANJUNGGAJA	TANJUNGGAJA	0	0	#DIV/0!	0	0	#DIV/0!
17	SUKARAJA	SUKARAJA	0	0	#DIV/0!	1	1	100,0
18	SALOPA	SALOPA	0	0	#DIV/0!	0	0	#DIV/0!
19	JATIWARAS	JATIWARAS	0	0	#DIV/0!	1	1	100,0
20	CINEAM	CINEAM	0	0	#DIV/0!	0	0	#DIV/0!
21	MANONJAYA	MANONJAYA	0	0	#DIV/0!	0	0	#DIV/0!
22	GUNUNGTANJUNG	GUNUNGTANJUNG	0	0	#DIV/0!	1	1	100,0
23	SINGAPARNA	SINGAPARNA	0	0	#DIV/0!	0	0	#DIV/0!
24	SINGAPARNA	TINEWATI	0	0	#DIV/0!	1	1	100,0
25	SUKARAME	SUKARAME	0	0	#DIV/0!	0	0	#DIV/0!
26	MANGUNREJA	MANGUNREJA	0	0	#DIV/0!	1	0	0,0
27	CIGALONTANG	CIGALONTANG	0	0	#DIV/0!	0	0	#DIV/0!
28	LEUWI SARI	LEUWI SARI	0	0	#DIV/0!	2	1	50,0
29	KARANGJAYA	KARANGJAYA	0	0	#DIV/0!	1	1	100,0
30	SARIWANGI	SARIWANGI	0	0	#DIV/0!	1	1	100,0
31	PADAKEMBANG	CISARUNI	0	0	#DIV/0!	2	2	100,0
32	SUKARATU	SUKARATU	0	0	#DIV/0!	0	0	#DIV/0!
33	CISAYONG	CISAYONG	0	0	#DIV/0!	0	0	#DIV/0!
34	SUKAHENING	SUKAHENING	0	0	#DIV/0!	0	0	#DIV/0!
35	RAJAPOLAH	RAJAPOLAH	0	0	#DIV/0!	0	0	#DIV/0!
36	JAMANIS	JAMANIS	0	0	#DIV/0!	1	0	0,0
37	CIAWI	CIAWI	0	0	#DIV/0!	0	0	#DIV/0!
38	KADIPATEN	KADIPATEN	0	0	#DIV/0!	0	0	#DIV/0!
39	PAGERAGEUNG	PAGERAGEUNG	0	0	#DIV/0!	0	0	#DIV/0!
40	SUKARESIK	SUKARESIK	0	0	#DIV/0!	0	0	#DIV/0!
<b>TOTAL</b>			<b>0</b>	<b>0</b>	<b>#DIV/0!</b>	<b>17</b>	<b>13</b>	<b>76,5</b>

Sumber: Bidang Layanan Kesehatan Dinkes

Keterangan :

- a = Penderita kusta PB merupakan penderita pada kohort yang sama, yaitu diambil dari penderita baru yang masuk dalam kohort yang sama 1 tahun sebelumnya, misalnya: untuk mencari RFT rate tahun 2021, maka dapat dihitung dari penderita baru tahun 2020 yang menyelesaikan pengobatan tepat waktu
- b = Penderita kusta MB merupakan penderita pada kohort yang sama, yaitu diambil dari penderita baru yang masuk dalam kohort yang sama 2 tahun sebelumnya, misalnya: untuk mencari RFT rate tahun 2021, maka dapat dihitung dari penderita baru tahun 2019 yang menyelesaikan pengobatan tepat waktu

TABEL 71

**JUMLAH KASUS AFP (NON POLIO) MENURUT KECAMATAN DAN PUSKESMAS  
KABUPATEN TASIKMALAYA  
TAHUN 2025**

NO	KECAMATAN	PUSKESMAS	JUMLAH PENDUDUK <15 TAHUN	JUMLAH KASUS AFP (NON POLIO)
1	2	3	4	5
1	CIPATUJAH	CIPATUJAH	16.162	0
2	KARANG NUNGGAL	KARANG NUNGGAL	17.859	0
3	CIKALONG	CIKALONG	16.140	1
4	PANCATENGAH	PANCATENGAH	11.770	0
5	CIKATOMAS	CIKATOMAS	12.261	1
6	CIBALONG	CIBALONG	6.478	0
7	PARUNGPONTENG	PARUNGPONTENG	7.943	2
8	BANTARKALONG	BANTARKALONG	8.286	0
9	BOJONGASIH	BOJONGASIH	4.466	0
10	CULAMEGA	CULAMEGA	5.953	0
11	BOJONGGAMBIR	BOJONGGAMBIR	10.111	2
12	SODONGHILIR	SODONGHILIR	15.852	4
13	TARAJU	TARAJU	10.161	1
14	SALAWU	SALAWU	14.327	1
15	PUSPAHIANG	PUSPAHIANG	7.722	2
16	TANJUNGGAL	TANJUNGGAL	11.045	0
17	SUKARAJA	SUKARAJA	12.494	0
18	SALOPA	SALOPA	12.328	0
19	JATIWARAS	JATIWARAS	11.969	1
20	CINEAM	CINEAM	6.502	0
21	MANONJAYA	MANONJAYA	14.467	1
22	GUNUNGTANJUNG	GUNUNGTANJUNG	7.528	2
23	SINGAPARNA	SINGAPARNA	9.433	0
24	SINGAPARNA	TINEWATI	7.247	2
25	SUKARAME	SUKARAME	10.176	0
26	MANGUNREJA	MANGUNREJA	9.647	0
27	CIGALONTANG	CIGALONTANG	17.681	1
28	LEUWI SARI	LEUWI SARI	9.773	5
29	KARANGJAYA	KARANGJAYA	2.424	0
30	SARIWANGI	SARIWANGI	8.404	0
31	PADAKEMBANG	CISARUNI	9.721	2
32	SUKARATU	SUKARATU	12.604	0
33	CISAYONG	CISAYONG	13.527	4
34	SUKAHENING	SUKAHENING	7.100	1
35	RAJAPOLAH	RAJAPOLAH	12.175	0
36	JAMANIS	JAMANIS	9.214	0
37	CIAWI	CIAWI	14.691	0
38	KADIPATEN	KADIPATEN	10.935	2
39	PAGERAGEUNG	PAGERAGEUNG	14.350	2
40	SUKARESİK	SUKARESİK	10.122	0
41		RUMAH SAKIT		
<b>TOTAL</b>			<b>431.048</b>	<b>37</b>
<b>AFP RATE (NON POLIO) PER 100.000 PENDUDUK USIA &lt; 15 TAHUN</b>				<b>8,6</b>

Sumber: Bidang Layanan Kesehatan Dinkes

Keterangan: Jumlah kasus adalah seluruh kasus yang ada di wilayah kerja puskesmas tersebut termasuk kasus yang ditemukan di RS

TABEL 72

**JUMLAH KASUS PENYAKIT YANG DAPAT DICEGAH DENGAN IMUNISASI (PD3I) MENURUT JENIS KELAMIN, KECAMATAN, DAN PUSKESMAS  
KABUPATEN TASIKMALAYA  
TAHUN 2025**

NO	KECAMATAN	PUSKESMAS	JUMLAH KASUS PD3I																			
			DIFTERI				TETANUS NEONATORUM				PERTUSIS			HEPATITIS B			SUSPEK CAMPAK					
			JUMLAH KASUS			MENINGGAL	JUMLAH KASUS			MENINGGAL	L	P	L+P	L	P	L+P	L	P	L+P	L	P	L+P
			L	P	L+P		L	P	L+P													
4	5	6	7	8	9	10	11															
1	CIPATUJAH	CIPATUJAH	0	0	0	0	0	0	0	0	0	0	0	0	0	0	0	4	6	10		
2	KARANG NUNGGAL	KARANG NUNGGAL	0	0	0	0	0	0	0	0	0	0	0	0	0	0	0	3	0	3		
3	CIKALONG	CIKALONG	0	0	0	0	0	0	0	0	0	0	0	0	0	0	0	0	0	0		
4	PANCATENGAH	PANCATENGAH	0	0	0	0	0	0	0	0	0	0	1	1	0	0	0	3	2	5		
5	CIKATOMAS	CIKATOMAS	0	0	0	0	0	0	0	0	0	0	0	0	0	0	0	0	0	0		
6	CIBALONG	CIBALONG	0	0	0	0	0	0	0	0	0	0	0	0	0	0	0	0	0	0		
7	PARUNG PONTENG	PARUNG PONTENG	0	0	0	0	0	0	0	0	0	0	0	0	0	0	0	4	1	5		
8	BANTARKALONG	BANTARKALONG	0	0	0	0	0	0	0	0	0	0	0	0	0	0	0	2	1	3		
9	BOJONGASIH	BOJONGASIH	0	0	0	0	0	0	0	0	0	0	0	0	0	0	0	0	0	0		
10	CULAMEGA	CULAMEGA	0	0	0	0	0	0	0	0	0	0	1	1	0	0	0	2	1	3		
11	BOJONGGAMBIR	BOJONGGAMBIR	0	0	0	0	0	0	0	0	0	0	0	0	0	0	0	2	6	8		
12	SODONGHILIR	SODONGHILIR	0	0	0	0	0	0	0	0	0	0	0	0	0	0	0	0	13	13		
13	TARAJU	TARAJU	0	0	0	0	0	0	0	0	0	0	0	0	0	0	0	1	3	4		
14	SALAWU	SALAWU	0	0	0	0	0	0	0	0	0	0	0	0	0	0	0	0	2	2		
15	PUSPAHIANG	PUSPAHIANG	0	0	0	0	0	0	0	0	0	0	0	0	0	0	0	1	2	3		
16	TANJUNGPANJARA	TANJUNGPANJARA	0	0	0	0	0	0	0	0	0	0	0	0	0	0	0	0	1	1		
17	SUKARAJA	SUKARAJA	0	0	0	0	0	0	0	0	0	0	0	0	0	0	0	0	0	0		
18	SALOPA	SALOPA	0	0	0	0	0	0	0	0	0	0	0	0	0	0	0	0	1	1		
19	JATIWARAS	JATIWARAS	0	0	0	0	0	0	0	0	0	0	0	0	0	0	0	0	0	0		
20	CINEAM	CINEAM	0	0	0	0	0	0	0	0	0	0	0	0	0	0	0	0	1	1		
21	MANONJAYA	MANONJAYA	0	0	0	0	0	0	0	0	0	0	0	0	0	0	0	0	2	2		
22	GUNUNGTANJUNG	GUNUNGTANJUNG	0	0	0	0	0	0	0	0	0	2	0	2	0	0	0	4	7	11		
23	SINGAPARNA	SINGAPARNA	0	0	0	0	0	0	0	0	0	0	0	0	0	0	0	3	5	8		
24	SINGAPARNA	TINEWATI	0	0	0	0	0	0	0	0	0	0	0	0	0	0	0	1	2	3		
25	SUKARAME	SUKARAME	0	0	0	0	0	0	0	0	0	0	0	0	0	0	0	0	0	0		
26	MANGUNREJA	MANGUNREJA	0	0	0	0	0	0	0	0	0	0	0	0	0	0	0	0	0	0		
27	CIGALONTANG	CIGALONTANG	0	0	0	0	0	0	0	0	0	0	0	0	0	0	0	0	0	0		
28	LEUWI SARI	LEUWI SARI	0	0	0	0	0	0	0	0	0	0	0	0	0	0	0	3	3	6		
29	KARANGJAYA	KARANGJAYA	0	0	0	0	0	0	0	0	0	0	0	0	0	0	0	1	1	2		
30	SARIWANGI	SARIWANGI	0	0	0	0	0	0	0	0	0	0	0	0	0	0	0	0	0	0		
31	PADAKEMBANG	CISARUNI	0	0	0	0	0	0	0	0	0	0	0	0	0	0	0	1	2	3		
32	SUKARATU	SUKARATU	0	0	0	0	0	0	0	0	0	0	0	0	0	0	0	1	2	3		
33	CISAYONG	CISAYONG	0	0	0	0	0	0	0	0	0	0	0	0	0	0	0	2	0	2		
34	SUKAHENING	SUKAHENING	0	0	0	0	0	0	0	0	0	0	0	0	0	0	0	1	1	2		
35	RAJAPOLAH	RAJAPOLAH	0	0	0	0	0	0	0	0	0	0	0	0	0	0	0	2	1	3		
36	JAMANIS	JAMANIS	0	0	0	0	0	0	0	0	0	0	0	0	0	0	0	1	1	2		
37	CIAWI	CIAWI	0	0	0	0	0	0	0	0	0	0	0	0	0	0	0	3	3	6		
38	KADIPATEN	KADIPATEN	0	0	0	0	0	0	0	0	0	0	0	0	0	0	0	2	1	3		
39	PAGERAGEUNG	PAGERAGEUNG	0	0	0	0	0	0	0	0	0	0	0	0	0	0	0	0	1	1		
40	SUKARESİK	SUKARESİK	0	0	0	0	0	0	0	0	0	0	0	0	0	0	0	0	0	0		
<b>TOTAL</b>			<b>0</b>	<b>0</b>	<b>0</b>	<b>0</b>	<b>0</b>	<b>0</b>	<b>0</b>	<b>0</b>	<b>0</b>	<b>2</b>	<b>2</b>	<b>4</b>	<b>0</b>	<b>0</b>	<b>0</b>	<b>47</b>	<b>72</b>	<b>119</b>		
<b>CASE FATALITY RATE (%)</b>						<b>#DIV/0!</b>					<b>#DIV/0!</b>											
<b>INCIDENCE RATE SUSPEK CAMPAK (PER 100.000 PENDUDUK)</b>																		<b>2,4</b>	<b>3,7</b>	<b>6,2</b>		

TABEL 73

**KEJADIAN LUAR BIASA (KLB) DI DESA/KELURAHAN YANG DITANGANI < 24 JAM  
KABUPATEN TASIKMALAYA  
TAHUN 2025**

NO	KECAMATAN	PUSKESMAS	KLB DI DESA/KELURAHAN		
			JUMLAH	DITANGANI <24 JAM	%
1	2	3	4	5	6
1	CIPATUJAH	CIPATUJAH	3	3	100,0
2	KARANG NUNGGAL	KARANG NUNGGAL	1	1	100,0
3	CIKALONG	CIKALONG	1	1	100,0
4	PANCATENGAH	PANCATENGAH	2	2	100,0
5	CIKATOMAS	CIKATOMAS	0	0	#DIV/0!
6	CIBALONG	CIBALONG	0	0	#DIV/0!
7	PARUNGPONTENG	PARUNGPONTENG	0	0	#DIV/0!
8	BANTARKALONG	BANTARKALONG	0	0	#DIV/0!
9	BOJONGASIH	BOJONGASIH	0	0	#DIV/0!
10	CULAMEGA	CULAMEGA	3	3	100,0
11	BOJONGGAMBIR	BOJONGGAMBIR	1	1	100,0
12	SODONGHILIR	SODONGHILIR	1	1	100,0
13	TARAJU	TARAJU	2	2	100,0
14	SALAWU	SALAWU	0	0	#DIV/0!
15	PUSPAHIANG	PUSPAHIANG	1	1	100,0
16	TANJUNGGAYA	TANJUNGGAYA	0	0	#DIV/0!
17	SUKARAJA	SUKARAJA	0	0	#DIV/0!
18	SALOPA	SALOPA	2	2	100,0
19	JATIWARAS	JATIWARAS	1	1	100,0
20	CINEAM	CINEAM	1	1	100,0
21	MANONJAYA	MANONJAYA	1	1	100,0
22	GUNUNGTANJUNG	GUNUNGTANJUNG	6	6	100,0
23	SINGAPARNA	SINGAPARNA	1	1	100,0
24	SINGAPARNA	TINEWATI	0	0	#DIV/0!
25	SUKARAME	SUKARAME	0	0	#DIV/0!
26	MANGUNREJA	MANGUNREJA	0	0	#DIV/0!
27	CIGALONTANG	CIGALONTANG	1	1	100,0
28	LEUWI SARI	LEUWI SARI	0	0	#DIV/0!
29	KARANGJAYA	KARANGJAYA	0	0	#DIV/0!
30	SARIWANGI	SARIWANGI	0	0	#DIV/0!
31	PADAKEMBANG	CISARUNI	0	0	#DIV/0!
32	SUKARATU	SUKARATU	2	2	100,0
33	CISAYONG	CISAYONG	0	0	#DIV/0!
34	SUKAHENING	SUKAHENING	0	0	#DIV/0!
35	RAJAPOLAH	RAJAPOLAH	1	1	100,0
36	JAMANIS	JAMANIS	1	1	100,0
37	CIAWI	CIAWI	1	1	100,0
38	KADIPATEN	KADIPATEN	2	2	100,0
39	PAGERAGEUNG	PAGERAGEUNG	0	0	#DIV/0!
40	SUKARESIK	SUKARESIK	0	0	#DIV/0!
<b>TOTAL</b>			<b>35</b>	<b>35</b>	<b>100,0</b>

Sumber: Bidang Layanan Kesehatan Dinkes



TABEL 75

**KASUS DEMAM BERDARAH DENGUE (DBD) MENURUT JENIS KELAMIN, KECAMATAN, DAN PUSKESMAS  
KABUPATEN TASIKMALAYA  
TAHUN 2025**

NO	KECAMATAN	PUSKESMAS	DEMAM BERDARAH DENGUE (DBD)								
			JUMLAH KASUS			MENINGGAL			CFR (%)		
			L	P	L+P	L	P	L+P	L	P	L+P
1	2	3	4	5	6	7	8	9	10	11	12
1	CIPATUJAH	CIPATUJAH	30	21	51	0	0	0	0,0	0,0	0,0
2	KARANG NUNGGAL	KARANG NUNGGAL	16	17	33	0	0	0	0,0	0,0	0,0
3	CIKALONG	CIKALONG	6	10	16	0	0	0	0,0	0,0	0,0
4	PANCATENGAH	PANCATENGAH	16	24	40	0	0	0	0,0	0,0	0,0
5	CIKATOMAS	CIKATOMAS	9	9	18	0	0	0	0,0	0,0	0,0
6	CIBALONG	CIBALONG	4	3	7	0	0	0	0,0	0,0	0,0
7	PARUNGPONTENG	PARUNGPONTENG	1	1	2	0	0	0	0,0	0,0	0,0
8	BANTARKALONG	BANTARKALONG	5	3	8	0	0	0	0,0	0,0	0,0
9	BOJONGASIH	BOJONGASIH	3	2	5	0	0	0	0,0	0,0	0,0
10	CULAMEGA	CULAMEGA	1	1	2	0	0	0	0,0	0,0	0,0
11	BOJONGGAMBIR	BOJONGGAMBIR	5	0	5	0	0	0	0,0	#DIV/0!	0,0
12	SODONGHILIR	SODONGHILIR	1	1	2	0	0	0	0,0	0,0	0,0
13	TARAJU	TARAJU	20	12	32	0	0	0	0,0	0,0	0,0
14	SALAWU	SALAWU	13	14	27	0	0	0	0,0	0,0	0,0
15	PUSPAHIANG	PUSPAHIANG	12	6	18	0	0	0	0,0	0,0	0,0
16	TANJUNGGAMBIR	TANJUNGGAMBIR	2	5	7	0	1	1	0,0	20,0	14,3
17	SUKARAJA	SUKARAJA	8	14	22	0	0	0	0,0	0,0	0,0
18	SALOPA	SALOPA	9	22	31	1	0	1	11,1	0,0	3,2
19	JATIWARAS	JATIWARAS	0	0	0	0	0	0	#DIV/0!	#DIV/0!	#DIV/0!
20	CINEAM	CINEAM	8	4	12	0	0	0	0,0	0,0	0,0
21	MANONJAYA	MANONJAYA	16	6	22	0	0	0	0,0	0,0	0,0
22	GUNUNGTANJUNG	GUNUNGTANJUNG	3	2	5	0	0	0	0,0	0,0	0,0
23	SINGAPARNA	SINGAPARNA	18	22	40	0	0	0	0,0	0,0	0,0
24	SINGAPARNA	TINEWATI	18	22	40	0	0	0	0,0	0,0	0,0
25	SUKARAME	SUKARAME	21	23	44	0	0	0	0,0	0,0	0,0
26	MANGUNREJA	MANGUNREJA	6	8	14	0	0	0	0,0	0,0	0,0
27	CIGALONTANG	CIGALONTANG	0	0	0	0	0	0	#DIV/0!	#DIV/0!	#DIV/0!
28	LEUWI SARI	LEUWI SARI	9	13	22	0	0	0	0,0	0,0	0,0
29	KARANGJAYA	KARANGJAYA	5	1	6	0	1	1	0,0	100,0	16,7
30	SARIWANGI	SARIWANGI	6	13	19	0	0	0	0,0	0,0	0,0
31	PADAKEMBANG	CISARUNI	18	21	39	0	1	1	0,0	4,8	2,6
32	SUKARATU	SUKARATU	29	47	76	0	0	0	0,0	0,0	0,0
33	CISAYONG	CISAYONG	8	19	27	0	0	0	0,0	0,0	0,0
34	SUKAHENING	SUKAHENING	10	10	20	0	0	0	0,0	0,0	0,0
35	RAJAPOLAH	RAJAPOLAH	28	39	67	0	0	0	0,0	0,0	0,0
36	JAMANIS	JAMANIS	2	12	14	0	0	0	0,0	0,0	0,0
37	CIAWI	CIAWI	8	11	19	0	0	0	0,0	0,0	0,0
38	KADIPATEN	KADIPATEN	2	5	7	0	0	0	0,0	0,0	0,0
39	PAGERAGEUNG	PAGERAGEUNG	11	12	23	0	0	0	0,0	0,0	0,0
40	SUKARESİK	SUKARESİK	0	0	0	0	0	0	#DIV/0!	#DIV/0!	#DIV/0!
<b>TOTAL</b>			<b>387</b>	<b>455</b>	<b>842</b>	<b>1</b>	<b>3</b>	<b>4</b>	<b>0,3</b>	<b>0,7</b>	<b>0,5</b>
<b>ANGKA KESAKITAN DBD PER 100.000 PENDUDUK</b>			<b>43,5</b>								

Sumber: Bidang Layanan Kesehatan

Keterangan: Jumlah kasus adalah seluruh kasus yang ada di wilayah kerja puskesmas tersebut termasuk kasus yang ditemukan di RS

TABEL 76

**KESAKITAN DAN KEMATIAN AKIBAT MALARIA MENURUT JENIS KELAMIN, KECAMATAN, DAN PUSKESMAS  
KABUPATEN TASIKMALAYA  
TAHUN 2025**

NO	KECAMATAN	PUSKESMAS	PENDUDUK	MALARIA												
				SUSPEK	KONFIRMASI LABORATORIUM			% KONFIRMASI LABORATORIUM	POSITIF			PENGobatan STANDAR	% PENGobatan STANDAR	MENINGGAL		
					MIKROSKOPIS	RAPID DIAGNOSTIC TEST (RDT)	TOTAL		L	P	L+P			L	P	L+P
1	2	3	4	5	6	7	8	9	10	11	12	13	14	15	16	17
1	CIPATUJAH	CIPATUJAH	72.505	0	0	0	0	#DIV/0!	0	0	0	0	#DIV/0!	0	0	0
2	KARANG NUNGGAL	KARANG NUNGGAL	90.425	67	4	63	67	100,0	2	0	2	2	100,0	0	0	0
3	CIKALONG	CIKALONG	70.613	0	0	0	0	#DIV/0!	0	0	0	0	#DIV/0!	0	0	0
4	PANCATENGAH	PANCATENGAH	50.828	0	0	0	0	#DIV/0!	0	0	0	0	#DIV/0!	0	0	0
5	CIKATOMAS	CIKATOMAS	54.316	16	1	15	16	100,0	1	0	1	1	100,0	0	0	0
6	CIBALONG	CIBALONG	33.943	43	33	10	43	100,0	6	0	6	6	100,0	0	0	0
7	PARUNG PONTENG	PARUNG PONTENG	38.094	0	0	0	0	#DIV/0!	0	0	0	0	#DIV/0!	0	0	0
8	BANTARKALONG	BANTARKALONG	38.440	50	0	50	50	100,0	0	0	0	0	#DIV/0!	0	0	0
9	BOJONGASIH	BOJONGASIH	22.067	20	0	20	20	100,0	0	0	0	0	#DIV/0!	0	0	0
10	CULAMEGA	CULAMEGA	26.125	24	0	24	24	100,0	0	0	0	0	#DIV/0!	0	0	0
11	BOJONGGAMBIR	BOJONGGAMBIR	43.654	53	53	0	53	100,0	0	0	0	0	#DIV/0!	0	0	0
12	SODONGHILIR	SODONGHILIR	71.125	0	0	0	0	#DIV/0!	0	0	0	0	#DIV/0!	0	0	0
13	TARAJU	TARAJU	43.416	7	1	6	7	100,0	1	0	1	1	100,0	0	0	0
14	SALAWU	SALAWU	65.406	0	0	0	0	#DIV/0!	0	0	0	0	#DIV/0!	0	0	0
15	PUSPAHIANG	PUSPAHIANG	36.960	0	0	0	0	#DIV/0!	0	0	0	0	#DIV/0!	0	0	0
16	TANJUNGGAJA	TANJUNGGAJA	48.042	0	0	0	0	#DIV/0!	0	0	0	0	#DIV/0!	0	0	0
17	SUKARAJA	SUKARAJA	55.108	0	0	0	0	#DIV/0!	0	0	0	0	#DIV/0!	0	0	0
18	SALOPA	SALOPA	52.275	1	1	0	1	100,0	1	0	1	1	100,0	0	0	0
19	JATIWARAS	JATIWARAS	54.506	83	31	52	83	100,0	0	0	0	0	#DIV/0!	0	0	0
20	CINEAM	CINEAM	35.475	56	4	52	56	100,0	0	0	0	0	#DIV/0!	0	0	0
21	MANONJAYA	MANONJAYA	65.881	9	0	9	9	100,0	0	0	0	0	#DIV/0!	0	0	0
22	GUNUNGTANJUNG	GUNUNGTANJUNG	32.152	1	1	0	1	100,0	1	0	1	1	100,0	0	0	0
23	SINGAPARNA	SINGAPARNA	74.799	2	0	2	2	100,0	1	0	1	1	100,0	0	0	0
24	SINGAPARNA	TINEWATI	41.887	0	0	0	0	#DIV/0!	0	0	0	0	#DIV/0!	0	0	0
25	SUKARAME	SUKARAME	32.912	0	0	0	0	#DIV/0!	0	0	0	0	#DIV/0!	0	0	0
26	MANGUNREJA	MANGUNREJA	43.086	0	0	0	0	#DIV/0!	0	0	0	0	#DIV/0!	0	0	0
27	CIGALONTANG	CIGALONTANG	42.216	0	0	0	0	#DIV/0!	0	0	0	0	#DIV/0!	0	0	0
28	LEUWI SARI	LEUWI SARI	79.538	0	0	0	0	#DIV/0!	0	0	0	0	#DIV/0!	0	0	0
29	KARANGJAYA	KARANGJAYA	44.040	45	10	35	45	100,0	0	0	0	0	#DIV/0!	0	0	0
30	SARIWANGI	SARIWANGI	12.749	0	0	0	0	#DIV/0!	0	0	0	0	#DIV/0!	0	0	0
31	PADAKEMBANG	CISARUNI	37.636	0	0	0	0	#DIV/0!	0	0	0	0	#DIV/0!	0	0	0
32	SUKARATU	SUKARATU	43.129	7	4	3	7	100,0	3	0	3	3	100,0	0	0	0
33	CISAYONG	CISAYONG	53.478	8	2	6	8	100,0	1	0	1	1	100,0	0	0	0
34	SUKAHENING	SUKAHENING	63.043	12	0	12	12	100,0	0	0	0	0	#DIV/0!	0	0	0
35	RAJAPOLAH	RAJAPOLAH	33.449	25	0	25	25	100,0	0	0	0	0	#DIV/0!	0	0	0
36	JAMANIS	JAMANIS	51.905	1	1	0	1	100,0	1	0	1	1	100,0	0	0	0
37	CIAWI	CIAWI	40.355	0	0	0	0	#DIV/0!	0	0	0	0	#DIV/0!	0	0	0
38	KADIPATEN	KADIPATEN	68.066	0	0	0	0	#DIV/0!	0	0	0	0	#DIV/0!	0	0	0
39	PAGERAGEUNG	PAGERAGEUNG	40.650	0	0	0	0	#DIV/0!	0	0	0	0	#DIV/0!	0	0	0
40	SUKARESIK	SUKARESIK	62.344	0	0	0	0	#DIV/0!	0	0	0	0	#DIV/0!	0	0	0
<b>TOTAL</b>			<b>1.966.638</b>	<b>530</b>	<b>146</b>	<b>384</b>	<b>530</b>	<b>100,0</b>	<b>18</b>	<b>0</b>	<b>18</b>	<b>18</b>	<b>100,0</b>	<b>0</b>	<b>0</b>	<b>0</b>
<b>ANGKA KESAKITAN (ANNUAL PARASITE INCIDENCE) PER 1.000 PENDUDUK</b>												<b>0,0</b>				

Sumber: Bidang Layanan Kesehatan

Ket: Jumlah kasus adalah seluruh kasus yang ada di wilayah kerja puskesmas tersebut termasuk kasus yang ditemukan di RS

TABEL 77

**PENDERITA KRONIS FILARIASIS MENURUT JENIS KELAMIN, KECAMATAN, DAN PUSKESMAS  
KABUPATEN TASIKMALAYA  
TAHUN 2025**

NO	KECAMATAN	PUSKESMAS	PENDERITA KRONIS FILARIASIS															
			KASUS KRONIS TAHUN SEBELUMNYA			KASUS KRONIS BARU DITEMUKAN			KASUS KRONIS PINDAH			KASUS KRONIS MENINGGAL			JUMLAH SELURUH KASUS KRONIS			
			L	P	L+P	L	P	L+P	L	P	L+P	L	P	L+P	L	P	L+P	
1	2	3	4	5	6	7	8	9	10	11	12	13	14	15	16	17	18	
1	CIPATUJAH	CIPATUJAH	0	0	0	0	0	0	0	0	0	0	0	0	0	0	0	0
2	KARANG NUNGGAL	KARANG NUNGGAL	0	0	0	0	0	0	0	0	0	0	0	0	0	0	0	0
3	CIKALONG	CIKALONG	0	0	0	0	0	0	0	0	0	0	0	0	0	0	0	0
4	PANCATENGAH	PANCATENGAH	0	0	0	0	0	0	0	0	0	0	0	0	0	0	0	0
5	CIKATOMAS	CIKATOMAS	0	0	0	0	0	0	0	0	0	0	0	0	0	0	0	0
6	CIBALONG	CIBALONG	0	0	0	0	0	0	0	0	0	0	0	0	0	0	0	0
7	PARUNGPONTENG	PARUNGPONTENG	0	0	0	0	0	0	0	0	0	0	0	0	0	0	0	0
8	BANTARKALONG	BANTARKALONG	0	0	0	0	0	0	0	0	0	0	0	0	0	0	0	0
9	BOJONGASIH	BOJONGASIH	0	0	0	0	0	0	0	0	0	0	0	0	0	0	0	0
10	CULAMEGA	CULAMEGA	0	0	0	0	0	0	0	0	0	0	0	0	0	0	0	0
11	BOJONGGAMBIR	BOJONGGAMBIR	0	0	0	0	0	0	0	0	0	0	0	0	0	0	0	0
12	SODONGHILIR	SODONGHILIR	0	0	0	1	0	1	0	0	0	0	0	0	0	1	0	1
13	TARAJU	TARAJU	0	0	0	0	0	0	0	0	0	0	0	0	0	0	0	0
14	SALAWU	SALAWU	0	1	1	0	0	0	0	0	0	0	0	0	0	0	1	1
15	PUSPAHIANG	PUSPAHIANG	0	0	0	0	0	0	0	0	0	0	0	0	0	0	0	0
16	TANJUNGGAL	TANJUNGGAL	2	1	3	0	0	0	1	0	1	0	0	0	1	1	1	2
17	SUKARAJA	SUKARAJA	0	0	0	0	0	0	0	0	0	0	0	0	0	0	0	0
18	SALOPA	SALOPA	0	0	0	0	0	0	0	0	0	0	0	0	0	0	0	0
19	JATIWARAS	JATIWARAS	0	1	1	0	0	0	0	0	0	0	0	0	0	1	1	1
20	CINEAM	CINEAM	0	0	0	0	0	0	0	0	0	0	0	0	0	0	0	0
21	MANONJAYA	MANONJAYA	0	0	0	0	0	0	0	0	0	0	0	0	0	0	0	0
22	GUNUNGTANJUNG	GUNUNGTANJUNG	0	1	1	0	0	0	0	0	0	0	0	0	0	1	1	1
23	SINGAPARNA	SINGAPARNA	0	0	0	0	0	0	0	0	0	0	0	0	0	0	0	0
24	SINGAPARNA	TINEWATI	0	0	0	0	0	0	0	0	0	0	0	0	0	0	0	0
25	SUKARAME	SUKARAME	0	1	1	0	0	0	0	0	0	0	0	0	0	1	1	1
26	MANGUNREJA	MANGUNREJA	0	0	0	0	0	0	0	0	0	0	0	0	0	0	0	0
27	CIGALONTANG	CIGALONTANG	0	0	0	0	0	0	0	0	0	0	0	0	0	0	0	0
28	LEUWI SARI	LEUWI SARI	0	1	1	0	0	0	0	0	0	0	0	0	0	1	1	1
29	KARANGJAYA	KARANGJAYA	0	0	0	0	0	0	0	0	0	0	0	0	0	0	0	0
30	SARIWANGI	SARIWANGI	0	0	0	0	0	0	0	0	0	0	0	0	0	0	0	0
31	PADAKEMBANG	CISARUNI	0	0	0	0	0	0	0	0	0	0	0	0	0	0	0	0
32	SUKARATU	SUKARATU	2	1	3	0	0	0	0	0	0	0	0	0	2	1	3	3
33	CISAYONG	CISAYONG	0	0	0	0	0	0	0	0	0	0	0	0	0	0	0	0
34	SUKAHENING	SUKAHENING	0	0	0	0	0	0	0	0	0	0	0	0	0	0	0	0
35	RAJAPOLAH	RAJAPOLAH	0	1	1	0	0	0	0	0	0	0	0	0	0	1	1	1
36	JAMANIS	JAMANIS	2	0	2	0	0	0	0	0	0	0	0	0	2	0	2	2
37	CIAWI	CIAWI	0	0	0	0	0	0	0	0	0	0	0	0	0	0	0	0
38	KADIPATEN	KADIPATEN	0	0	0	0	0	0	0	0	0	0	0	0	0	0	0	0
39	PAGERAGEUNG	PAGERAGEUNG	0	0	0	0	0	0	0	0	0	0	0	0	0	0	0	0
40	SUKARESIK	SUKARESIK	0	0	0	0	0	0	0	0	0	0	0	0	0	0	0	0
<b>TOTAL</b>			<b>6</b>	<b>8</b>	<b>14</b>	<b>1</b>	<b>0</b>	<b>1</b>	<b>1</b>	<b>0</b>	<b>1</b>	<b>0</b>	<b>0</b>	<b>0</b>	<b>6</b>	<b>8</b>	<b>14</b>	

Sumber: Bidang Layanan Kesehatan

Keterangan : Jumlah kasus adalah seluruh kasus yang ada di wilayah kerja puskesmas tersebut termasuk kasus yang ditemukan di RS

TABEL 78

**PELAYANAN KESEHATAN PENDERITA HIPERTENSI MENURUT JENIS KELAMIN, KECAMATAN, DAN PUSKESMAS  
KABUPATEN TASIKMALAYA  
TAHUN 2025**

NO	KECAMATAN	PUSKESMAS	JUMLAH ESTIMASI PENDERITA HIPERTENSI BERUSIA ≥ 15 TAHUN			MENDAPAT PELAYANAN KESEHATAN					
			LAKI-LAKI	PEREMPUAN	LAKI-LAKI + PEREMPUAN	LAKI-LAKI		PEREMPUAN		LAKI-LAKI + PEREMPUAN	
						JUMLAH	%	JUMLAH	%	JUMLAH	%
1	2	3	4	5	6	7	8	9	10	11	12
1	CIPATUJAH	CIPATUJAH	2.029	2.088	4.117	2.029	100,0	2.088	100,0	4.117	100,0
2	KARANG NUNGGAL	KARANG NUNGGAL	869	3.455	4.324	869	100,0	3.455	100,0	4.324	100,0
3	CIKALONG	CIKALONG	1.434	2.784	4.218	1.434	100,0	2.784	100,0	4.218	100,0
4	PANCATENGAH	PANCATENGAH	830	1.716	2.546	830	100,0	1.716	100,0	2.546	100,0
5	CIKATOMAS	CIKATOMAS	1.255	2.311	3.566	1.255	100,0	2.311	100,0	3.566	100,0
6	CIBALONG	CIBALONG	534	2.035	2.569	534	100,0	2.035	100,0	2.569	100,0
7	PARUNGPONTENG	PARUNGPONTENG	288	1.251	1.539	288	100,0	1.251	100,0	1.539	100,0
8	BANTARKALONG	BANTARKALONG	2.143	2.041	4.184	2.143	100,0	2.041	100,0	4.184	100,0
9	BOJONGASIH	BOJONGASIH	132	449	581	132	100,0	449	100,0	581	100,0
10	CULAMEGA	CULAMEGA	420	871	1.291	420	100,0	871	100,0	1.291	100,0
11	BOJONGGAMBIR	BOJONGGAMBIR	1.009	1.944	2.953	1.009	100,0	1.944	100,0	2.953	100,0
12	SODONGHILIR	SODONGHILIR	348	1.007	1.355	348	100,0	1.007	100,0	1.355	100,0
13	TARAJU	TARAJU	1.077	1.918	2.995	1.077	100,0	1.918	100,0	2.995	100,0
14	SALAWU	SALAWU	1.019	2.484	3.503	1.019	100,0	2.484	100,0	3.503	100,0
15	PUSPAHIANG	PUSPAHIANG	379	1.527	1.906	379	100,0	1.527	100,0	1.906	100,0
16	TANJUNGGAL	TANJUNGGAL	970	1.694	2.664	970	100,0	1.694	100,0	2.664	100,0
17	SUKARAJA	SUKARAJA	403	997	1.400	403	100,0	997	100,0	1.400	100,0
18	SALOPA	SALOPA	920	1.912	2.832	920	100,0	1.912	100,0	2.832	100,0
19	JATIWARAS	JATIWARAS	1.329	1.792	3.121	1.329	100,0	1.792	100,0	3.121	100,0
20	CINEAM	CINEAM	1.179	1.542	2.721	1.179	100,0	1.542	100,0	2.721	100,0
21	MANONJAYA	MANONJAYA	238	760	998	238	100,0	760	100,0	998	100,0
22	GUNUNGTANJUNG	GUNUNGTANJUNG	1.151	2.913	4.064	1.151	100,0	2.913	100,0	4.064	100,0
23	SINGAPARNA	SINGAPARNA	177	1.277	1.454	177	100,0	1.277	100,0	1.454	100,0
24	SINGAPARNA	TINEWATI	161	669	830	161	100,0	669	100,0	830	100,0
25	SUKARAME	SUKARAME	466	1.665	2.131	466	100,0	1.665	100,0	2.131	100,0
26	MANGUNREJA	MANGUNREJA	401	600	1.001	401	100,0	600	100,0	1.001	100,0
27	CIGALONTANG	CIGALONTANG	421	1.360	1.781	421	100,0	1.360	100,0	1.781	100,0
28	LEUWI SARI	LEUWI SARI	1.231	3.894	5.125	1.231	100,0	3.894	100,0	5.125	100,0
29	KARANGJAYA	KARANGJAYA	386	1.249	1.635	386	100,0	1.249	100,0	1.635	100,0
30	SARIWANGI	SARIWANGI	859	1.711	2.570	859	100,0	1.711	100,0	2.570	100,0
31	PADAKEMBANG	CISARUNI	691	1.383	2.074	691	100,0	1.383	100,0	2.074	100,0
32	SUKARATU	SUKARATU	1.572	1.779	3.351	1.572	100,0	1.779	100,0	3.351	100,0
33	CISAYONG	CISAYONG	759	2.614	3.373	759	100,0	2.614	100,0	3.373	100,0
34	SUKAHENING	SUKAHENING	297	1.416	1.713	297	100,0	1.416	100,0	1.713	100,0
35	RAJAPOLAH	RAJAPOLAH	900	2.201	3.101	900	100,0	2.201	100,0	3.101	100,0
36	JAMANIS	JAMANIS	720	1.503	2.223	720	100,0	1.503	100,0	2.223	100,0
37	CIAWI	CIAWI	1.797	2.679	4.476	1.797	100,0	2.679	100,0	4.476	100,0
38	KADIPATEN	KADIPATEN	1.162	1.054	2.216	1.162	100,0	1.054	100,0	2.216	100,0
39	PAGERAGEUNG	PAGERAGEUNG	1.147	2.863	4.010	1.147	100,0	2.863	100,0	4.010	100,0
40	SUKARESIK	SUKARESIK	329	896	1.225	329	100,0	896	100,0	1.225	100,0
<b>TOTAL</b>			<b>33.432</b>	<b>70.304</b>	<b>103.736</b>	<b>33.432</b>	<b>100,0</b>	<b>70.304</b>	<b>100,0</b>	<b>103.736</b>	<b>100,0</b>

Sumber: Bidang Layanan Kesehatan

Estimasi penderita hipertensi kabupaten/kota berdasarkan prevalensi data riset / survei terbaru

TABEL 79

**PERSENTASE DIABETES MELITUS DALAM PENGENDALIAN MENURUT KECAMATAN DAN PUSKESMAS  
KABUPATEN TASIKMALAYA  
TAHUN 2025**

NO	KECAMATAN	PUSKESMAS	SASARAN PASIEN (DILAKUKAN PEMERIKSAAN GULA DARAH)	TERDIAGNOSIS DM		PENYANDANG DM TERKENDALI	
				JUMLAH	%	JUMLAH	%
1	2	3	4	5	6	7	8
1	CIPATUJAH	CIPATUJAH	2.821	1.064	37,7	98	9,2
2	KARANG NUNGGAL	KARANG NUNGGAL	896	1.013	113,1	1	0,1
3	CIKALONG	CIKALONG	3.904	1.040	26,6	381	36,6
4	PANCATENGAH	PANCATENGAH	2.821	153	5,4	16	10,5
5	CIKATOMAS	CIKATOMAS	673	851	126,4	8	0,9
6	CIBALONG	CIBALONG	1.153	482	41,8	3	0,6
7	PARUNGPONTENG	PARUNGPONTENG	2.411	678	28,1	52	7,7
8	BANTARKALONG	BANTARKALONG	1.460	1.604	109,9	4	0,2
9	BOJONGASIH	BOJONGASIH	91	449	493,4	0	0,0
10	CULAMEGA	CULAMEGA	1.175	83	7,1	30	36,1
11	BOJONGGAMBIR	BOJONGGAMBIR	3.054	568	18,6	224	39,4
12	SODONGHILIR	SODONGHILIR	3.594	621	17,3	4	0,6
13	TARAJU	TARAJU	4.121	469	11,4	8	1,7
14	SALAWU	SALAWU	1.344	988	73,5	31	3,1
15	PUSPAHIANG	PUSPAHIANG	683	741	108,5	12	1,6
16	TANJUNGGAYA	TANJUNGGAYA	6.440	915	14,2	8	0,9
17	SUKARAJA	SUKARAJA	777	556	71,6	6	1,1
18	SALOPA	SALOPA	1.696	753	44,4	38	5,0
19	JATIWARAS	JATIWARAS	961	772	80,3	14	1,8
20	CINEAM	CINEAM	1.651	487	29,5	2	0,4
21	MANONJAYA	MANONJAYA	1.232	955	77,5	6	0,6
22	GUNUNGTANJUNG	GUNUNGTANJUNG	3.066	386	12,6	1	0,3
23	SINGAPARNA	SINGAPARNA	5.623	506	9,0	2	0,4
24	SINGAPARNA	TINEWATI	4.908	538	11,0	11	2,0
25	SUKARAME	SUKARAME	1.724	724	42,0	5	0,7
26	MANGUNREJA	MANGUNREJA	612	497	81,2	29	5,8
27	CIGALONTANG	CIGALONTANG	10.331	1.230	11,9	0	0,0
28	LEUWI SARI	LEUWI SARI	1.503	471	31,3	6	1,3
29	KARANGJAYA	KARANGJAYA	114	112	98,2	7	6,3
30	SARIWANGI	SARIWANGI	2.075	511	24,6	4	0,8
31	PADAKEMBANG	CISARUNI	491	606	123,4	4	0,7
32	SUKARATU	SUKARATU	329	851	258,7	416	48,9
33	CISAYONG	CISAYONG	1.170	470	40,2	114	24,3
34	SUKAHENING	SUKAHENING	2.435	529	21,7	7	1,3
35	RAJAPOLAH	RAJAPOLAH	1.986	646	32,5	212	32,8
36	JAMANIS	JAMANIS	7.258	692	9,5	2	0,3
37	CIAWI	CIAWI	4.671	558	11,9	1	0,2
38	KADIPATEN	KADIPATEN	4.902	412	8,4	33	8,0
39	PAGERAGEUNG	PAGERAGEUNG	279	983	352,3	51	5,2
40	SUKARESIK	SUKARESIK	2.816	365	13,0	39	10,7
<b>TOTAL</b>			<b>99.251</b>	<b>26.329</b>	<b>26,53</b>	<b>1.890</b>	<b>7,2</b>

Sumber: Bidang Layanan Kesehatan

Jumlah penderita DM kabupaten/kota diperoleh berdasarkan prevalensi data riset / survei terbaru

TABEL 80

**CAKUPAN DETEKSI DINI KANKER LEHER RAHIM DENGAN METODE IVA DAN KANKER PAYUDARA DENGAN PEMERIKSAAN KLINIS (SADANIS)  
MENURUT KECAMATAN DAN PUSKESMAS  
KABUPATEN TASIKMALAYA  
TAHUN 2025**

NO	KECAMATAN	PUSKESMAS	PUSKESMAS MELAKSANAKAN KEGIATAN DETEKSI DINI IVA & SADANIS*	PEREMPUAN USIA 30-50 TAHUN	PEMERIKSAAN IVA		PEMERIKSAAN SADANIS		IVA POSITIF		CURIGA KANKER LEHER RAHIM		KRIOTERAPI		IVA POSITIF DAN CURIGA KANKER LEHER RAHIM DIRUJUK		TUMOR/BENJOLAN		CURIGA KANKER PAYUDARA		TUMOR DAN CURIGA KANKER PAYUDARA DIRUJUK		
					JUMLAH	%	JUMLAH	%	JUMLAH	%	JUMLAH	%	JUMLAH	%	JUMLAH	%	JUMLAH	%	JUMLAH	%	JUMLAH	%	JUMLAH
1	CIPATUJAH	CIPATUJAH	v	10.576	276	2,6	153,0	1,4	0	0,0	0	0,0	0	#DIV/0!	0	#DIV/0!	3	2,0	0	0,0	0	0,0	
2	KARANG NUNGGAL	KARANG NUNGGAL	v	12.830	72	0,6	936,0	7,3	2	2,8	2	2,8	0	0,0	1	25,0	11	1,2	1	0,1	1	8,3	
3	CIKALONG	CIKALONG	v	10.050	0	0,0	5,0	0,0	0	#DIV/0!	0	#DIV/0!	0	#DIV/0!	0	#DIV/0!	2	40,0	0	0,0	0	0,0	
4	PANCATENGAH	PANCATENGAH	v	7.709	38	0,5	24,0	0,3	0	0,0	0	0,0	0	#DIV/0!	0	#DIV/0!	0	0,0	0	0,0	0	#DIV/0!	
5	CIKATOMAS	CIKATOMAS	v	8.039	0	0,0	16,0	0,2	0	#DIV/0!	0	#DIV/0!	0	#DIV/0!	0	#DIV/0!	0	0,0	0	0,0	0	#DIV/0!	
6	CIBALONG	CIBALONG	v	4.671	29	0,6	185,0	4,0	0	0,0	2	6,9	0	#DIV/0!	2	100,0	1	0,5	5	2,7	0	0,0	
7	PARUNG PONTENG	PARUNG PONTENG	v	5.601	75	1,3	601,0	10,7	4	5,3	3	4,0	0	0,0	3	42,9	3	0,5	0	0,0	0	0,0	
8	BANTARKALONG	BANTARKALONG	v	5.589	63	1,1		0,0	0	0,0	0	0,0	0	#DIV/0!	0	#DIV/0!	0	#DIV/0!	0	#DIV/0!	0	#DIV/0!	
9	BOJONGASIH	BOJONGASIH	v	3.365	15	0,4	3,0	0,1	0	0,0	0	0,0	0	#DIV/0!	0	#DIV/0!	1	33,3	0	0,0	0	0,0	
10	CULAMEGA	CULAMEGA	v	3.665	0	0,0	0,0	0,0	0	#DIV/0!	0	#DIV/0!	0	#DIV/0!	0	#DIV/0!	0	#DIV/0!	0	#DIV/0!	0	#DIV/0!	
11	BOJONGGAMBIR	BOJONGGAMBIR	v	6.297	0	0,0	1,0	0,0	0	#DIV/0!	0	#DIV/0!	0	#DIV/0!	0	#DIV/0!	0	0,0	0	0,0	0	#DIV/0!	
12	SODONGHILIR	SODONGHILIR	v	9.934	60	0,6	141,0	1,4	0	0,0	0	0,0	0	#DIV/0!	0	#DIV/0!	2	1,4	0	0,0	0	0,0	
13	TARAJU	TARAJU	v	6.131	67	1,1	1,0	0,0	0	0,0	0	0,0	0	#DIV/0!	0	#DIV/0!	0	0,0	0	0,0	0	#DIV/0!	
14	SALAWU	SALAWU	v	9.259	59	0,6	1161,0	12,5	0	0,0	1	1,7	0	#DIV/0!	0	0,0	13	1,1	3	0,3	3	18,8	
15	PUSPAHIANG	PUSPAHIANG	v	5.187	15	0,3	3,0	0,1	0	0,0	0	0,0	0	#DIV/0!	0	#DIV/0!	0	0,0	0	0,0	0	#DIV/0!	
16	TANJUNGPONONG	TANJUNGPONONG	v	6.932	32	0,5	32,0	0,5	0	0,0	0	0,0	0	#DIV/0!	0	#DIV/0!	5	15,6	5	15,6	0	0,0	
17	SUKARAJA	SUKARAJA	v	8.158	0	0,0	2,0	0,0	0	#DIV/0!	0	#DIV/0!	0	#DIV/0!	0	#DIV/0!	0	0,0	0	0,0	0	#DIV/0!	
18	SALOPA	SALOPA	v	7.193	0	0,0	0,0	0,0	0	#DIV/0!	0	#DIV/0!	0	#DIV/0!	0	#DIV/0!	0	#DIV/0!	0	#DIV/0!	0	#DIV/0!	
19	JATIWARAS	JATIWARAS	v	7.573	289	3,8	1321,0	17,4	0	0,0	0	0,0	0	#DIV/0!	0	#DIV/0!	5	0,4	2	0,2	2	28,6	
20	CINEAM	CINEAM	v	4.691	76	1,6	3,0	0,1	0	0,0	0	0,0	0	#DIV/0!	0	#DIV/0!	0	0,0	0	0,0	0	#DIV/0!	
21	MANONJAYA	MANONJAYA	v	9.144	302	3,3	728,0	8,0	0	0,0	0	0,0	0	#DIV/0!	0	#DIV/0!	0	0,0	0	0,0	0	#DIV/0!	
22	GUNUNGTANJUNG	GUNUNGTANJUNG	v	4.719	60	1,3	60,0	1,3	0	0,0	0	0,0	0	#DIV/0!	0	#DIV/0!	0	0,0	0	0,0	0	#DIV/0!	
23	SINGAPARNA	SINGAPARNA	v	6.266	1	0,0	14,0	0,2	0	0,0	0	0,0	0	#DIV/0!	0	#DIV/0!	0	0,0	0	0,0	0	#DIV/0!	
24	SINGAPARNA	TINEWATI	v	4.449	15	0,3	200,0	4,5	1	6,7	1	6,7	0	0,0	1	50,0	1	0,5	0	0,0	0	0,0	
25	SUKARAME	SUKARAME	v	6.339	0	0,0	50,0	0,8	0	#DIV/0!	0	#DIV/0!	0	#DIV/0!	0	#DIV/0!	0	0,0	6	12,0	6	100,0	
26	MANGUNREJA	MANGUNREJA	v	6.147	0	0,0	1,0	0,0	0	#DIV/0!	0	#DIV/0!	0	#DIV/0!	0	#DIV/0!	0	0,0	0	0,0	0	#DIV/0!	
27	CIGALONTANG	CIGALONTANG	v	11.106	28	0,3	1,0	0,0	0	0,0	0	0,0	0	#DIV/0!	0	#DIV/0!	0	0,0	0	0,0	0	#DIV/0!	
28	LEUWI SARI	LEUWI SARI	v	6.089	198	1,8	407,0	6,7	0	0,0	1	0,5	0	#DIV/0!	1	100,0	0	0,0	0	0,0	0	#DIV/0!	
29	KARANGJAYA	KARANGJAYA	v	1.671		0,0		0,0	0	#DIV/0!	0	#DIV/0!	0	#DIV/0!	0	#DIV/0!	0	#DIV/0!	0	#DIV/0!	0	#DIV/0!	
30	SARIWANGI	SARIWANGI	v	4.971	29	0,6	1136,0	22,9	0	0,0	0	0,0	0	#DIV/0!	0	#DIV/0!	0	0,0	2	0,2	0	0,0	
31	PADAKEMBANG	CISARUNI	v	6.116	164	2,7	128,0	2,1	0	0,0	0	0,0	0	#DIV/0!	0	#DIV/0!	0	0,0	0	0,0	0	#DIV/0!	
32	SUKARATU	SUKARATU	v	7.578	306	6,6	2,0	0,0	0	0,0	0	0,0	0	#DIV/0!	0	#DIV/0!	0	0,0	0	0,0	0	#DIV/0!	
33	CISAYONG	CISAYONG	v	8.541	52	0,6	52,0	0,6	0	0,0	0	0,0	0	#DIV/0!	0	#DIV/0!	0	0,0	0	0,0	0	#DIV/0!	
34	SUKAHENING	SUKAHENING	v	4.615		0,0	54,0	1,2	0	#DIV/0!	0	#DIV/0!	0	#DIV/0!	0	#DIV/0!	5	9,3	0	0,0	0	0,0	
35	RAJAPOLAH	RAJAPOLAH	v	7.287	29	0,4	3,0	0,0	0	0,0	0	0,0	0	#DIV/0!	0	#DIV/0!	0	0,0	0	0,0	0	#DIV/0!	
36	JAMANIS	JAMANIS	v	5.503	6	0,1	20,0	0,4	0	0,0	0	0,0	0	#DIV/0!	0	#DIV/0!	0	0,0	0	0,0	0	#DIV/0!	
37	CIAWI	CIAWI	v	9.580	155	1,6	155,0	1,6	2	1,3	0	0,0	0	0,0	0	0,0	0	0,0	0	0,0	0	#DIV/0!	
38	KADIPATEN	KADIPATEN	v	5.520	170	3,1	170,0	3,1	0	0,0	0	0,0	0	#DIV/0!	0	#DIV/0!	0	0,0	0	0,0	0	#DIV/0!	
39	PAGERAGEUNG	PAGERAGEUNG	v	8.433	300	3,6	525,0	6,2	0	0,0	0	0,0	0	#DIV/0!	0	#DIV/0!	3	0,6	0	0,0	0	0,0	
40	SUKARESIK	SUKARESIK	v	5.747	36	0,6	10,0	0,2	0	0,0	0	0,0	0	#DIV/0!	0	#DIV/0!	0	0,0	0	0,0	0	#DIV/0!	
<b>TOTAL</b>				<b>40</b>	<b>273.271</b>	<b>3.017</b>	<b>1,1</b>	<b>8.304</b>	<b>0,0</b>	<b>9</b>	<b>0,3</b>	<b>10</b>	<b>0,3</b>	<b>0</b>	<b>0,0</b>	<b>8</b>	<b>42,1</b>	<b>55</b>	<b>0,7</b>	<b>24</b>	<b>0,3</b>	<b>12</b>	<b>15,2</b>

Sumber: Bidang Layanan Kesehatan

Keterangan: IVA: Inspeksi Visual dengan Asam asetat

\* diisi dengan checklist (V)

TABEL 81

**PELAYANAN KESEHATAN ORANG DENGAN GANGGUAN JIWA (ODGJ) BERAT MENURUT KECAMATAN DAN PUSKESMAS  
KABUPATEN TASIKMALAYA  
TAHUN 2025**

NO	KECAMATAN	PUSKESMAS	SASARAN ODGJ BERAT	PELAYANAN KESEHATAN ODGJ BERAT										MENDAPAT PELAYANAN KESEHATAN	
				SKIZOFRENIA			PSIKOTIK AKUT			TOTAL			JUMLAH	%	
				0-14 th	15 - 59 th	> 60 th	0-14 th	15 - 59 th	> 60 th	0-14 th	15 - 59 th	> 60 th			
5	6	7	8	9	10	11	12	13	14	15					
1	CIPATUJAH	CIPATUJAH	82	0	82	0	0	0	0	0	82	0	82	100,00	
2	KARANG NUNGGAL	KARANG NUNGGAL	181	0	75	0	0	88	0	0	163	0	163	90,06	
3	CIKALONG	CIKALONG	98	0	88	0	0	10	0	0	98	0	98	100,00	
4	PANCATENGAH	PANCATENGAH	74	0	71	0	0	0	0	0	71	0	71	95,95	
5	CIKATOMAS	CIKATOMAS	62	0	57	0	0	0	0	0	57	0	57	91,94	
6	CIBALONG	CIBALONG	55	0	43	0	0	12	0	0	55	0	55	100,00	
7	PARUNG PONTENG	PARUNG PONTENG	40	0	30	0	0	10	0	0	40	0	40	100,00	
8	BANTARKALONG	BANTARKALONG	27	0	27	0	0	0	0	0	27	0	27	100,00	
9	BOJONGASIH	BOJONGASIH	22	0	22	0	0	0	0	0	22	0	22	100,00	
10	CULAMEGA	CULAMEGA	37	0	37	0	0	0	0	0	37	0	37	100,00	
11	BOJONGGAMBIR	BOJONGGAMBIR	39	0	34	0	0	5	0	0	39	0	39	100,00	
12	SODONGHILIR	SODONGHILIR	51	0	44	0	0	6	0	0	50	0	50	98,04	
13	TARAJU	TARAJU	62	0	51	0	0	11	0	0	62	0	62	100,00	
14	SALAWU	SALAWU	122	0	67	0	0	43	0	0	110	0	110	90,16	
15	PUSPAHIANG	PUSPAHIANG	66	0	66	0	0	0	0	0	66	0	66	100,00	
16	TANJUNGPADA	TANJUNGPADA	67	0	35	0	0	27	0	0	62	0	62	92,54	
17	SUKARAJA	SUKARAJA	77	0	77	0	0	0	0	0	77	0	77	100,00	
18	SALOPA	SALOPA	45	0	37	0	0	8	0	0	45	0	45	100,00	
19	JATIWARAS	JATIWARAS	76	0	76	0	0	0	0	0	76	0	76	100,00	
20	CINEAM	CINEAM	54	0	38	0	0	2	0	0	40	0	40	74,07	
21	MANONJAYA	MANONJAYA	18	0	15	0	0	3	0	0	18	0	18	100,00	
22	GUNUNGTANJUNG	GUNUNGTANJUNG	117	0	87	0	0	30	0	0	117	0	117	100,00	
23	SINGAPARNA	SINGAPARNA	45	0	35	0	0	5	0	0	40	0	40	88,89	
24	SINGAPARNA	TINEWATI	57	0	30	0	0	18	0	0	48	0	48	84,21	
25	SUKARAME	SUKARAME	46	0	36	0	0	10	0	0	46	0	46	100,00	
26	MANGUNREJA	MANGUNREJA	53	0	40	0	0	2	0	0	42	0	42	79,25	
27	CIGALONTANG	CIGALONTANG	46	0	36	0	0	10	0	0	46	0	46	100,00	
28	LEUWI SARI	LEUWI SARI	81	0	75	0	0	6	0	0	81	0	81	100,00	
29	KARANGJAYA	KARANGJAYA	85	0	66	0	0	1	0	0	67	0	67	78,82	
30	SARIWANGI	SARIWANGI	62	0	49	0	0	2	0	0	51	0	51	82,26	
31	PADAKEMBANG	CISARUNI	58	0	56	0	0	0	0	0	56	0	56	96,55	
32	SUKARATU	SUKARATU	127	0	102	0	0	3	0	0	105	0	105	82,68	
33	CISAYONG	CISAYONG	29	0	29	0	0	0	0	0	29	0	29	100,00	
34	SUKAHENING	SUKAHENING	47	0	44	0	0	3	0	0	47	0	47	100,00	
35	RAJAPOLAH	RAJAPOLAH	64	0	56	0	0	4	0	0	60	0	60	93,75	
36	JAMANIS	JAMANIS	78	0	57	0	0	0	0	0	57	0	57	73,08	
37	CIAWI	CIAWI	93	0	71	0	0	14	0	0	85	0	85	91,40	
38	KADIPATEN	KADIPATEN	58	0	55	0	0	2	0	0	57	0	57	98,28	
39	PAGERAGEUNG	PAGERAGEUNG	93	0	70	0	0	17	0	0	87	0	87	93,55	
40	SUKARESIK	SUKARESIK	118	0	60	0	0	36	0	0	96	0	96	81,36	
<b>TOTAL</b>			<b>2712</b>	<b>0</b>	<b>2126</b>	<b>0</b>	<b>0</b>	<b>388</b>	<b>0</b>	<b>0</b>	<b>2514</b>	<b>0</b>	<b>2514</b>	<b>92,70</b>	

Sumber: Bidang Layanan Kesehatan

Sasaran ODGJ berat kabupaten/kota diperoleh berdasarkan pre

TABEL 82

**SARANA AIR MINUM DENGAN KUALITAS AIR MINUM MEMENUHI SYARAT  
KABUPATEN TASIKMALAYA  
TAHUN 2025**

NO	KECAMATAN	PUSKESMAS	JUMLAH PERUSAHAAN DAERAH AIR MINUM	JUMLAH PERUSAHAAN PENYEDIA AIR MINUM SWASTA	JUMLAH SARANA AIR MINUM KOMUNAL	TOTAL SARANA AIR MINUM	SARANA AIR MINUM YANG DIAWASI DAN DIPERIKSA KUALITAS AIR MINUMNYA (MINIMAL E. COLI)		
							MEMENUHI SYARAT (MS)	TIDAK MEMENUHI SYARAT (TMS)	%
1	2	3	4	5	6	7	8	9	10
1	CIPATUJAH	CIPATUJAH	1	0	15	16	4	0	25,00%
2	KARANG NUNGGAL	KARANG NUNGGAL	0	0	1	1	0	0	0,00%
3	CIKALONG	CIKALONG	0	0	17	17	0	0	0,00%
4	PANCATENGAH	PANCATENGAH	0	0	17	17	0	0	0,00%
5	CIKATOMAS	CIKATOMAS	0	0	24	24	0	0	0,00%
6	CIBALONG	CIBALONG	0	0	4	4	4	0	100,00%
7	PARUNGPONTENG	PARUNGPONTENG	0	0	6	6	1	0	16,67%
8	BANTARKALONG	BANTARKALONG	0	0	7	7	0	0	0,00%
9	BOJONGASIH	BOJONGASIH	0	0	7	7	0	0	0,00%
10	CULAMEGA	CULAMEGA	0	0	0	0	0	0	0,00%
11	BOJONGGAMBIR	BOJONGGAMBIR	0	0	11	11	0	0	0,00%
12	SODONGHILIR	SODONGHILIR	0	0	5	5	4	1	80,00%
13	TARAJU	TARAJU	0	0	26	26	0	0	0,00%
14	SALAWU	SALAWU	0	0	7	7	0	0	0,00%
15	PUSPAHIANG	PUSPAHIANG	0	0	5	5	3	0	60,00%
16	TANJUNGGAMBIR	TANJUNGGAMBIR	0	0	3	3	0	0	0,00%
17	SUKARAJA	SUKARAJA	0	0	1	1	0	0	0,00%
18	SALOPA	SALOPA	0	0	12	12	5	0	41,67%
19	JATIWARAS	JATIWARAS	0	0	6	6	3	1	50,00%
20	CINEAM	CINEAM	0	0	8	8	2	0	25,00%
21	MANONJAYA	MANONJAYA	1	1	6	8	2	0	25,00%
22	GUNUNGTANJUNG	GUNUNGTANJUNG	0	1	3	4	1	0	25,00%
23	SINGAPARNA	SINGAPARNA	0	1	16	17	1	0	5,88%
24	SINGAPARNA	TINEWATI	0	0	1	1	1	0	100,00%
25	SUKARAME	SUKARAME	3	0	0	3	0	0	0,00%
26	MANGUNREJA	MANGUNREJA	0	0	5	5	0	0	0,00%
27	CIGALONTANG	CIGALONTANG	0	0	8	8	3	0	37,50%
28	LEUWI SARI	LEUWI SARI	0	0	3	3	2	0	66,67%
29	KARANGJAYA	KARANGJAYA	0	0	2	2	0	0	0,00%
30	SARIWANGI	SARIWANGI	0	0	7	7	7	0	100,00%
31	PADAKEMBANG	CISARUNI	2	0	4	6	1	0	16,67%
32	SUKARATU	SUKARATU	0	0	6	6	3	0	50,00%
33	CISAYONG	CISAYONG	0	0	5	5	5	0	100,00%
34	SUKAHENING	SUKAHENING	0	0	5	5	5	0	100,00%
35	RAJAPOLAH	RAJAPOLAH	1	0	10	11	2	0	18,18%
36	JAMANIS	JAMANIS	0	0	7	7	6	1	85,71%
37	CIAWI	CIAWI	0	0	3	3	3	0	100,00%
38	KADIPATEN	KADIPATEN	0	0	5	5	5	0	100,00%
39	PAGERAGEUNG	PAGERAGEUNG	1	0	9	10	10	0	100,00%
40	SUKARESIK	SUKARESIK	0	0	3	3	2	0	66,67%
<b>TOTAL</b>			<b>9</b>	<b>3</b>	<b>290</b>	<b>302</b>	<b>85</b>	<b>3</b>	<b>28,15</b>

Sumber: Bidang Layanan Kesehatan

TABEL 83

**KUALITAS AIR MINUM RUMAH TANGGA DALAM SURVEILANS KUALITAS AIR MINUM RUMAH TANGGA (SKAMRT) MEMENUHI SYARAT  
KABUPATEN TASIKMALAYA  
TAHUN 2025**

NO	KECAMATAN	PUSKESMAS	JUMLAH SAMPEL RUMAH TANGGA DALAM SKAMRT	JUMLAH RUMAH TANGGA DENGAN KUALITAS AIR MINUM MEMENUHI SYARAT	% RUMAH TANGGA DENGAN AIR MINUM MEMENUHI SYARAT
1	2	3	4	5	6
1	CIPATUJAH	CIPATUJAH	30	2	6,67%
2	KARANG NUNGGAL	KARANG NUNGGAL	30	2	6,67%
3	CIKALONG	CIKALONG	30	28	93,33%
4	PANCATENGAH	PANCATENGAH	30	0	0,00%
5	CIKATOMAS	CIKATOMAS	30	0	0,00%
6	CIBALONG	CIBALONG	30	0	0,00%
7	PARUNGPONTENG	PARUNGPONTENG	30	0	0,00%
8	BANTARKALONG	BANTARKALONG	30	0	0,00%
9	BOJONGASIH	BOJONGASIH	30	0	0,00%
10	CULAMEGA	CULAMEGA	30	0	0,00%
11	BOJONGGAMBIR	BOJONGGAMBIR	30	9	30,00%
12	SODONGHILIR	SODONGHILIR	30	29	96,67%
13	TARAJU	TARAJU	30	7	23,33%
14	SALAWU	SALAWU	30	1	3,33%
15	PUSPAHIANG	PUSPAHIANG	30	28	93,33%
16	TANJUNGGAL	TANJUNGGAL	30	1	3,33%
17	SUKARAJA	SUKARAJA	30	0	0,00%
18	SALOPA	SALOPA	30	0	0,00%
19	JATIWARAS	JATIWARAS	30	0	0,00%
20	CINEAM	CINEAM	30	0	0,00%
21	MANONJAYA	MANONJAYA	30	21	70,00%
22	GUNUNGTANJUNG	GUNUNGTANJUNG	30	12	40,00%
23	SINGAPARNA	SINGAPARNA	30	0	0,00%
24	SINGAPARNA	TINEWATI	30	10	33,33%
25	SUKARAME	SUKARAME	30	11	36,67%
26	MANGUNREJA	MANGUNREJA	30	0	0,00%
27	CIGALONTANG	CIGALONTANG	30	0	0,00%
28	LEUWI SARI	LEUWI SARI	30	0	0,00%
29	KARANGJAYA	KARANGJAYA	30	0	0,00%
30	SARIWANGI	SARIWANGI	30	7	23,33%
31	PADAKEMBANG	CISARUNI	30	0	0,00%
32	SUKARATU	SUKARATU	30	6	20,00%
33	CISAYONG	CISAYONG	30	7	23,33%
34	SUKAHENING	SUKAHENING	30	11	36,67%
35	RAJAPOLAH	RAJAPOLAH	30	0	0,00%
36	JAMANIS	JAMANIS	30	0	0,00%
37	CIAWI	CIAWI	30	30	100,00%
38	KADIPATEN	KADIPATEN	30	15	50,00%
39	PAGERAGEUNG	PAGERAGEUNG	30	7	23,33%
40	SUKARESIK	SUKARESIK	30	9	30,00%
<b>TOTAL</b>			1200	253	21,08%

TABEL 84

**JUMLAH KEPALA KELUARGA DENGAN AKSES TERHADAP FASILITAS SANITASI MENURUT KECAMATAN DAN PUSKESMAS  
KABUPATEN TASIKMALAYA  
TAHUN 2025**

NO	KECAMATAN	PUSKESMAS	JUMLAH DESA/ KELURAHAN	JUMLAH KK	JUMLAH KK PENGGUNA												KK DENGAN AKSES TERHADAP FASILITAS SANITASI	
					AKSES SANITASI AMAN	%	AKSES SANITASI LAYAK SENDIRI	%	AKSES LAYAK BERSAMA	%	AKSES BELUM LAYAK	%	BABS TERTUTUP	%	BABS TERBUKA	%	JUMLAH	%
					6	7	8	9	10	11	12	13	14	15	16	17	18	19
1	CIPATUJAH	CIPATUJAH	15	23856	0	0	15389	64,51	4177	17,51	3066	12,85	1224	5,13	0	0	19566	82,02
2	KARANG NUNGGAL	KARANG NUNGGAL	14	29796	0	0	13017	43,69	6400	21,48	9686	32,51	693	2,33	0	0	19417	65,17
3	CIKALONG	CIKALONG	13	22022	0	0	10435	47,38	4519	20,52	0	0	7068	32,10	0	0	14954	67,90
4	PANCATENGAH	PANCATENGAH	11	16196	0	0	11086	68,45	3777	23,32	1333	8,23	0	0	0	0	14863	91,77
5	CIKATOMAS	CIKATOMAS	9	17786	0	0	12405	69,75	3000	16,87	1245	7,00	1136	6,39	0	0	15405	86,61
6	CIBALONG	CIBALONG	6	11316	0	0	6719	59,38	2036	17,99	1232	10,89	1329	11,74	0	0	8755	77,37
7	PARUNGPONTENG	PARUNGPONTENG	8	14223	0	0	5488	38,59	843	5,93	6343	44,60	1549	10,89	0	0	6331	44,51
8	BANTARKALONG	BANTARKALONG	8	14516	0	0	7260	50,01	5808	40,01	1448	9,98	0	0	0	0	13068	90,02
9	BOJONGASIH	BOJONGASIH	6	8291	0	0	4197	50,62	3377	40,73	717	8,65	0	0	0	0	7574	91,35
10	CULAMEGA	CULAMEGA	5	8910	0	0	7193	80,73	1464	16,43	253	2,84	0	0	0	0	8657	97,16
11	BOJONGGAMBIR	BOJONGGAMBIR	10	15868	0	0	11470	72,28	2666	16,80	1732	10,92	0	0	0	0	14136	89,08
12	SODONGHILIR	SODONGHILIR	12	22628	0	0	20698	91,47	1930	8,53	0	0	0	0	0	0	22628	100
13	TARAJU	TARAJU	9	13520	0	0	10899	80,61	1279	9,46	1342	9,93	0	0	0	0	12178	90,07
14	SALAWU	SALAWU	12	20819	0	0	10746	51,62	6042	29,02	2346	11,27	1685	8,09	0	0	16788	80,64
15	PUSPAHIANG	PUSPAHIANG	8	13525	0	0	6757	49,96	4198	31,04	0	0	2570	19,00	0	0	10955	81,00
16	TANJUNGPURBA	TANJUNGPURBA	7	14051	0	0	11594	82,51	665	4,73	1792	12,75	0	0	0	0	12259	87,25
17	SUKARAJA	SUKARAJA	8	17249	0	0	11867	68,80	2214	12,84	3168	18,37	0	0	0	0	14081	81,63
18	SALOPA	SALOPA	9	15880	0	0	7732	48,69	5076	31,96	3072	19,35	0	0	0	0	12808	80,65
19	JATIWARAS	JATIWARAS	11	18223	0	0	14740	80,89	1693	9,29	1790	9,82	0	0	0	0	16433	90,18
20	CINEAM	CINEAM	10	15369	0	0	13165	85,66	1229	8,00	975	6,34	0	0	0	0	14394	93,66
21	MANONJAYA	MANONJAYA	12	24930	0	0	18745	75,19	2358	9,46	0	0	3827	15,35	0	0	21103	84,65
22	GUNUNGTANJUNG	GUNUNGTANJUNG	7	10832	0	0	5570	51,42	2289	21,13	1783	16,46	1190	10,99	0	0	7859	72,55
23	SINGAPARNA	SINGAPARNA	5	12329	0	0	8740	70,89	710	5,76	273	2,21	2606	21,14	0	0	9450	76,65
24	SINGAPARNA	TINEWATI	5	9010	0	0	5074	56,32	1491	16,55	2445	27,14	0	0	0	0	6565	72,86
25	SUKARAME	SUKARAME	6	13423	0	0	10037	74,77	2716	20,23	670	4,99	0	0	0	0	12753	95,01
26	MANGUNREJA	MANGUNREJA	6	14637	0	0	4635	31,67	3979	27,18	6023	41,15	0	0	0	0	8614	58,85
27	CIGALONTANG	CIGALONTANG	16	22290	0	0	11425	51,26	10865	48,74	0	0	0	0	0	0	22290	100
28	LEUWI SARI	LEUWI SARI	7	12824	0	0	6605	51,50	2648	20,65	1449	11,30	2122	16,55	0	0	9253	72,15
29	KARANGJAYA	KARANGJAYA	4	4846	0	0	4244	87,58	602	12,42	0	0	0	0	0	0	4846	100
30	SARIWANGI	SARIWANGI	8	11535	2	0,017	10754	93,23	779	6,75	0	0	0	0	0	0	11535	100
31	PADAKEMBANG	CISARUNI	5	15674	0	0	13887	88,60	1666	10,63	121	0,77	0	0	0	0	15553	99,23
32	SUKARATU	SUKARATU	8	17092	0	0	14603	85,44	1904	11,14	585	3,42	0	0	0	0	16507	96,58
33	CISAYONG	CISAYONG	13	20014	0	0	12841	64,16	2550	12,74	2964	14,81	1659	8,29	0	0	15391	76,90
34	SUKAHENING	SUKAHENING	7	10853	0	0	5304	48,87	1481	13,65	4068	37,48	0	0	0	0	6785	62,52
35	RAJAPOLAH	RAJAPOLAH	8	15973	0	0	11161	69,87	1875	11,74	0	0	2937	18,39	0	0	13036	81,61
36	JAMANIS	JAMANIS	8	13601	0	0	10740	78,96	818	6,01	264	1,94	1779	13,08	0	0	11558	84,98
37	CIAWI	CIAWI	11	20999	0	0	9530	45,38	7481	35,63	3988	18,99	0	0	0	0	17011	81,01
38	KADIPATEN	KADIPATEN	6	11094	0	0	8179	73,72	2915	26,28	0	0	0	0	0	0	11094	100
39	PAGERAGEUNG	PAGERAGEUNG	10	18911	0	0	14401	76,15	4510	23,85	0	0	0	0	0	0	18911	100
40	SUKARESIK	SUKARESIK	8	13088	0	0	9001	68,77	3203	24,47	884	6,75	0	0	0	0	12204	93,25
<b>TOTAL</b>			<b>351</b>	<b>627999</b>	<b>2</b>	<b>0,0003</b>	<b>408333</b>	<b>65,02</b>	<b>119233</b>	<b>18,99</b>	<b>67057</b>	<b>10,68</b>	<b>33374</b>	<b>5,31</b>	<b>0</b>	<b>0</b>	<b>527568</b>	<b>84,01</b>

Sumber: Bidang Layanan Kesehatan

Keterangan : KK = Kepala Keluarga, SBS = Stop Buang Air Besar Sembarangan

TABEL 85

**SANITASI TOTAL BERBASIS MASYARAKAT (STBM) MENURUT KECAMATAN DAN PUSKESMAS  
KABUPATEN TASIKMALAYA  
TAHUN 2025**

NO	KECAMATAN	PUSKESMAS	JUMLAH DESA/ KELURAHAN	JUMLAH KK	SANITASI TOTAL BERBASIS MASYARAKAT (STBM)										DESA/KELURAHAN 5 PILAR STBM
					KK STOP BABS (SBS)		KK CUCI TANGAN PAKAI SABUN (CTPS)		KK PENGELOLAAN AIR MINUM DAN MAKANAN RUMAH TANGGA (PAMMRT)		KK PENGELOLAAN SAMPAH RUMAH TANGGA (PSRT)		KK PENGELOLAAN AIR LIMBAH DOMESTIK RUMAH TANGGA (PALDRT)		
					JUMLAH	%	JUMLAH	%	JUMLAH	%	JUMLAH	%	JUMLAH	%	
1	2	3	4	5	6	7	8	9	10	11	12	13	14	15	16
1	CIPATUJAH	CIPATUJAH	15	23856	23856	100	16430	68,87	16063	67,333	15861	66,49	6563	27,51	2
2	KARANG NUNGGAL	KARANG NUNGGAL	14	29796	29796	100	20129	67,56	21043	70,624	8332	27,96	6924	23,24	0
3	CIKALONG	CIKALONG	13	22022	22022	100	6465	29,36	17222	78,204	16128	73,24	16002	72,66	0
4	PANCATENGAH	PANCATENGAH	11	16196	16196	100	13632	84,17	14119	87,176	13725	84,74	11852	73,18	8
5	CIKATOMAS	CIKATOMAS	9	17786	17786	100	17786	100	17786	100	13343	75,02	6007	33,77	7
6	CIBALONG	CIBALONG	6	11316	11316	100	11316	100	11316	100	5676	50,16	5911	52,24	0
7	PARUNG PONTENG	PARUNG PONTENG	8	14223	14223	100	7413	52,12	7413	52,12	7413	52,12	7413	52,12	0
8	BANTARKALONG	BANTARKALONG	8	14516	14516	100	9436	65,00	9945	68,51	10597	73,00	5591	38,52	0
9	BOJONGASIH	BOJONGASIH	6	8291	8291	100	6549	78,99	3578	43,16	4850	58,50	3808	45,93	0
10	CULAMEGA	CULAMEGA	5	8910	8910	100	8132	91,27	7681	86,21	7459	83,71	7582	85,10	4
11	BOJONGGAMBIR	BOJONGGAMBIR	10	15868	15868	100	11112	70,03	10743	67,70	10731	67,63	10475	66,01	0
12	SODONGHILIR	SODONGHILIR	12	22628	22628	100	22628	100	22628	100	1991	8,80	0	0	0
13	TARAJU	TARAJU	9	13520	13520	100	13220	97,78	12583	93,07	7127	52,71	5759	42,60	0
14	SALAWU	SALAWU	12	20819	20819	100	20819	100	8441	40,54	5446	26,16	7528	36,16	0
15	PUSPAHIANG	PUSPAHIANG	8	13525	13525	100	9919	73,34	9919	73,34	9919	73,34	9919	73,34	2
16	TANJUNGPADA	TANJUNGPADA	7	14051	14051	100	13269	94,43	13050	92,88	5383	38,31	5177	36,84	0
17	SUKARAJA	SUKARAJA	8	17249	17249	100	14370	83,31	13678	79,30	7967	46,19	8604	49,88	0
18	SALOPA	SALOPA	9	15880	15880	100	10812	68,09	15104	95,11	14078	88,65	4148	26,12	0
19	JATIWARAS	JATIWARAS	11	18223	18223	100	10762	59,06	12854	70,54	6660	36,55	4845	26,59	0
20	CINEAM	CINEAM	10	15369	15369	100	7854	51,10	13801	89,80	10327	67,19	0	0	0
21	MANONJAYA	MANONJAYA	12	24930	24930	100	20480	82,15	17677	70,91	11650	46,73	16741	67,15	1
22	GUNUNGTANJUNG	GUNUNGTANJUNG	7	10832	10832	100	6392	59,01	7544	69,65	7524	69,46	7504	69,28	0
23	SINGAPARNA	SINGAPARNA	5	12329	12329	100	10993	89,16	10384	84,22	4028	32,67	1671	13,55	0
24	SINGAPARNA	TINEWATI	5	9010	9010	100	6452	71,61	4753	52,75	4970	55,16	4016	44,57	0
25	SUKARAME	SUKARAME	6	13423	13423	100	11410	85,00	9529	70,99	10336	77,00	10135	75,50	0
26	MANGUNREJA	MANGUNREJA	6	14637	14637	100	14637	100	14637	100	6720	45,91	7217	49,31	0
27	CIGALONTANG	CIGALONTANG	16	22290	22290	100	2389	10,72	14543	65,24	13318	59,75	7477	33,54	0
28	LEUWI SARI	LEUWI SARI	7	12824	12824	100	11991	93,50	12075	94,16	8537	66,57	8385	65,39	3
29	KARANGJAYA	KARANGJAYA	4	4846	4846	100	3957	81,65	4018	82,91	3228	66,61	135	2,79	0
30	SARIWANGI	SARIWANGI	8	11535	11535	100	10735	93,06	10735	93,06	10735	93,06	10726	92,99	8
31	PADAKEMBANG	CISARUNI	5	15674	15674	100	13950	89,00	15674	100	10439	66,60	4008	25,57	0
32	SUKARATU	SUKARATU	8	17092	17092	100	14460	84,60	13243	77,48	13331	78,00	13369	78,22	5
33	CISAYONG	CISAYONG	13	20014	20014	100	13711	68,51	13385	66,88	13842	69,16	3857	19,27	0
34	SUKAHENING	SUKAHENING	7	10853	10853	100	9061	83,49	2304	21,23	932	8,59	0	0	0
35	RAJAPOLAH	RAJAPOLAH	8	15973	15973	100	8148	51,01	8988	56,27	6176	38,67	2994	18,74	0
36	JAMANIS	JAMANIS	8	13601	13601	100	1572	11,56	2536	18,65	2410	17,72	2211	16,26	0
37	CIAWI	CIAWI	11	20999	20999	100	15393	73,30	15803	75,26	15759	75,05	7812	37,20	0
38	KADIPATEN	KADIPATEN	6	11094	11094	100	9164	82,60	9882	89,08	8838	79,66	9013	81,24	4
39	PAGERAGEUNG	PAGERAGEUNG	10	18911	18911	100	14806	78,29	14670	77,57	14086	74,49	4886	25,84	0
40	SUKARESIK	SUKARESIK	8	13088	13088	100	8088	61,80	9768	74,63	10039	76,70	9755	74,53	0
<b>TOTAL</b>			<b>351</b>	<b>627999</b>	<b>334044</b>	<b>53,19</b>	<b>252053</b>	<b>40,14</b>	<b>258967</b>	<b>41,24</b>	<b>183013</b>	<b>29,14</b>	<b>134108</b>	<b>21,35</b>	<b>44,00</b>
<b>PRESENTASE DESA/KELURAHAN 5 PILAR STBM</b>															<b>12,54</b>

Sumber: Bidang Layanan Kesehatan

Desa / kelurahan 5 pilar STBM : jika 100% SBS, &gt; 75% (CTPS, PAMMRT dan PSRT) dan &gt; 30% PALDRT



TABEL 87

**PERSENTASE TEMPAT PENGELOLAAN PANGAN (TPP) YANG MEMENUHI SYARAT KESEHATAN MENURUT KECAMATAN  
KABUPATEN TASIKMALAYA  
TAHUN 2025**

NO	KECAMATAN	PUSKESMAS	JASA BOGA			RESTORAN			TPP TERTENTU			DEPOT AIR MINUM			RUMAH MAKAN			KELOMPOK GERAI PANGAN JAJANAN			SENTRA PANGAN JAJANAN/KANTIN			TPP MEMENUHI SYARAT		
			TERDAFTAR	LAIK HSP		TERDAFTAR	LAIK HSP		TERDAFTAR	LAIK HSP		TERDAFTAR	LAIK HSP		TERDAFTAR	LAIK HSP		TERDAFTAR	LAIK HSP		TERDAFTAR	LAIK HSP		TERDAFTAR	LAIK HSP	
				JUMLAH	%		JUMLAH	%		JUMLAH	%		JUMLAH	%		JUMLAH	%		JUMLAH	%		JUMLAH	%		JUMLAH	%
1	2	3	4	5	6	7	8	9	10	11	12	13	14	15	16	17	18	19	20	21	22	23	24	22	23	24
1	CIPATUJAH	CIPATUJAH	15	5	33,33	4	0	0	9	0	0	0	0	#DIV/0!	9	0	0	12	0	0	0	0	#DIV/0!	49	5	10,20
2	KARANG NUNGGAL	KARANG NUNGGAL	7	7	100	0	0	#DIV/0!	0	0	#DIV/0!	5	0	0	0	0	#DIV/0!	0	0	#DIV/0!	0	0	#DIV/0!	12	7	58,33
3	CIKALONG	CIKALONG	7	3	42,86	1	0	0	0	0	#DIV/0!	11	0	0	4	0	0	3	0	0	0	0	#DIV/0!	26	3	11,54
4	PANCATENGAH	PANCATENGAH	6	2	33,33	0	0	#DIV/0!	0	0	#DIV/0!	5	0	0	0	0	#DIV/0!	0	0	#DIV/0!	0	0	#DIV/0!	11	2	18,18
5	CIKATOMAS	CIKATOMAS	5	3	60	0	0	#DIV/0!	0	0	#DIV/0!	0	0	#DIV/0!	0	0	#DIV/0!	0	0	#DIV/0!	0	0	#DIV/0!	5	3	60
6	CIBALONG	CIBALONG	3	1	33,33	0	0	#DIV/0!	0	0	#DIV/0!	10	0	0	4	0	0	16	0	0	0	0	#DIV/0!	33	1	3,03
7	PARUNG PONTENG	PARUNG PONTENG	3	3	100	0	0	#DIV/0!	19	2	10,53	4	0	0	4	0	0	0	0	#DIV/0!	0	0	#DIV/0!	30	5	16,67
8	BANTARKALONG	BANTARKALONG	4	2	50	1	0	0	0	0	#DIV/0!	0	0	#DIV/0!	6	0	0	7	0	0	0	0	#DIV/0!	18	2	11,11
9	BOJONGASIH	BOJONGASIH	2	1	50	0	0	#DIV/0!	0	0	#DIV/0!	0	0	#DIV/0!	0	0	#DIV/0!	7	0	0	0	0	#DIV/0!	9	1	11,11
10	CULAMEGA	CULAMEGA	2	1	50	0	0	#DIV/0!	0	0	#DIV/0!	0	0	#DIV/0!	0	0	#DIV/0!	0	0	#DIV/0!	0	0	#DIV/0!	2	1	50
11	BOJONGGAMBIR	BOJONGGAMBIR	4	2	50	0	0	#DIV/0!	1	0	0	4	0	0	0	0	#DIV/0!	2	0	0	0	0	#DIV/0!	11	2	18,18
12	SODONGHILIR	SODONGHILIR	3	3	100	0	0	#DIV/0!	0	0	#DIV/0!	1	1	100	0	0	#DIV/0!	0	0	#DIV/0!	4	4	100	8	8	100
13	TARAJU	TARAJU	6	3	50	0	0	#DIV/0!	0	0	#DIV/0!	11	0	0	0	0	#DIV/0!	7	0	0	1	0	0	25	3	12
14	SALAWU	SALAWU	6	1	16,67	0	0	#DIV/0!	1	0	0	5	0	0	1	0	0	14	0	0	0	0	#DIV/0!	27	1	3,70
15	PUSPAHIANG	PUSPAHIANG	0	0	#DIV/0!	0	0	#DIV/0!	0	0	#DIV/0!	0	0	#DIV/0!	2	0	0	0	0	#DIV/0!	0	0	#DIV/0!	2	0	0
16	TANJUNGPALING	TANJUNGPALING	4	4	100	0	0	#DIV/0!	0	0	#DIV/0!	4	0	0	0	0	#DIV/0!	4	0	0	0	0	#DIV/0!	12	4	33,33
17	SUKARAJA	SUKARAJA	5	1	20	0	0	#DIV/0!	1	0	0	22	6	27,27	4	0	0	1	0	0	0	0	#DIV/0!	33	7	21,21
18	SALOPA	SALOPA	7	3	42,86	0	0	#DIV/0!	0	0	#DIV/0!	26	0	0	0	0	#DIV/0!	2	2	100	0	0	#DIV/0!	35	5	14,29
19	JATIWARAS	JATIWARAS	3	3	100	0	0	#DIV/0!	0	0	#DIV/0!	19	4	21,05	0	0	#DIV/0!	0	0	#DIV/0!	0	0	#DIV/0!	22	7	31,82
20	CINEAM	CINEAM	4	4	100	0	0	#DIV/0!	0	0	#DIV/0!	8	0	0	0	0	#DIV/0!	0	0	#DIV/0!	0	0	#DIV/0!	12	4	33,33
21	MANONJAYA	MANONJAYA	8	4	50	0	0	#DIV/0!	3	0	0	4	0	0	0	0	#DIV/0!	5	0	0	1	0	0	21	4	19,05
22	GUNUNGTANJUNG	GUNUNGTANJUNG	3	2	66,67	0	0	#DIV/0!	0	0	#DIV/0!	1	1	100	0	0	#DIV/0!	0	0	#DIV/0!	5	0	0	9	3	33,33
23	SINGAPARNA	SINGAPARNA	5	4	80	2	0	0	0	0	#DIV/0!	16	0	0	6	0	0	26	5	19,23	1	0	0	56	9	16,07
24	SINGAPARNA	TINEWATI	1	1	100	1	0	0	7	0	0	1	1	100	10	7	70	10	7	70	7	3	42,86	37	19	51,35
25	SUKARAME	SUKARAME	2	1	50	1	1	100	1	1	100	0	0	#DIV/0!	8	8	100	1	1	100	0	0	#DIV/0!	13	12	92,31
26	MANGUNREJA	MANGUNREJA	4	4	100	0	0	#DIV/0!	0	0	#DIV/0!	2	0	0	5	0	0	0	0	#DIV/0!	0	0	#DIV/0!	11	4	36,36
27	CIGALONTANG	CIGALONTANG	9	4	44,44	0	0	#DIV/0!	1	0	0	2	0	0	2	0	0	13	0	0	0	0	#DIV/0!	27	4	14,81
28	LEUWI SARI	LEUWI SARI	5	2	40	0	0	#DIV/0!	11	1	9,09	8	1	12,5	1	0	0	4	0	0	0	0	#DIV/0!	29	4	13,79
29	KARANGJAYA	KARANGJAYA	0	0	#DIV/0!	0	0	#DIV/0!	2	0	0	10	9	90	0	0	#DIV/0!	0	0	#DIV/0!	0	0	#DIV/0!	12	9	75
30	SARIWANGI	SARIWANGI	3	3	100	0	0	#DIV/0!	24	0	0	10	0	0	0	0	#DIV/0!	0	0	#DIV/0!	0	0	#DIV/0!	37	3	8,11
31	PADAKEMBANG	CISARUNI	7	2	28,57	1	0	0	1	0	0	17	0	0	0	0	#DIV/0!	4	0	0	0	0	#DIV/0!	30	2	6,67
32	SUKARATU	SUKARATU	6	3	50	0	0	#DIV/0!	0	0	#DIV/0!	16	0	0	2	0	0	1	0	0	0	0	#DIV/0!	25	3	12
33	CISAYONG	CISAYONG	5	5	100	0	0	#DIV/0!	13	0	0	4	0	0	3	0	0	3	0	0	0	0	#DIV/0!	28	5	17,86
34	SUKAHENING	SUKAHENING	3	3	100	5	5	100	0	0	#DIV/0!	0	0	#DIV/0!	1	1	100	14	13	92,86	0	0	#DIV/0!	23	22	95,65
35	RAJAPOLAH	RAJAPOLAH	5	5	100	0	0	#DIV/0!	0	0	#DIV/0!	13	0	0	0	0	#DIV/0!	0	0	#DIV/0!	0	0	#DIV/0!	18	5	27,78
36	JAMANIS	JAMANIS	7	5	71,43	0	0	#DIV/0!	9	0	0	0	0	#DIV/0!	0	0	#DIV/0!	0	0	#DIV/0!	0	0	#DIV/0!	16	5	31,25
37	CIAWI	CIAWI	7	5	71,43	0	0	#DIV/0!	0	0	#DIV/0!	0	0	#DIV/0!	0	0	#DIV/0!	20	13	65	0	0	#DIV/0!	27	18	66,67
38	KADIPATEN	KADIPATEN	6	6	100	3	3	100	5	5	100	5	3	60	1	1	100	0	0	#DIV/0!	1	1	100	21	19	90,48
39	PAGERAGEUNG	PAGERAGEUNG	8	6	75	0	0	#DIV/0!	31	0	0	34	21	61,76	1	0	0	8	0	0	1	0	0	83	27	32,53
40	SUKARESIK	SUKARESIK	3	2	66,67	0	0	#DIV/0!	0	0	#DIV/0!	8	0	0	0	0	#DIV/0!	3	0	0	0	0	#DIV/0!	14	2	14,29
<b>TOTAL</b>			<b>193</b>	<b>119</b>	<b>61,66</b>	<b>19</b>	<b>9</b>	<b>47,37</b>	<b>139</b>	<b>9</b>	<b>6,47</b>	<b>286</b>	<b>47</b>	<b>16,43</b>	<b>74</b>	<b>17</b>	<b>22,97</b>	<b>187</b>	<b>41</b>	<b>21,93</b>	<b>21</b>	<b>8</b>	<b>38,10</b>	<b>919</b>	<b>250</b>	<b>27,20</b>

Sumber: Bidang Layanan Kesehatan

TABEL 88

**PERSENTASE HASIL PENGUKURAN KUALITAS UDARA DALAM RUANG MEMENUHI SYARAT  
KABUPATEN TASIKMALAYA  
TAHUN 2025**

NO	KECAMATAN	PUSKESMAS	RESPONDEN (RUMAH TANGGA)						
			TARGET	DIUKUR	BELUM DIUKUR	% (PENGUKURAN)	DIUKUR		% (MS)
							MS	TMS	
1	2	3	7	8	9		13	14	16
1	CIPATUJAH	CIPATUJAH	30	30	0	100,0	24	6	80,0
2	KARANG NUNGGAL	KARANG NUNGGAL	30	30	0	100,0	30	0	100,0
3	CIKALONG	CIKALONG	30	30	0	100,0	13	17	43,3
4	PANCATENGAH	PANCATENGAH	30	30	0	100,0	30	0	100,0
5	CIKATOMAS	CIKATOMAS	30	30	0	100,0	18	12	60,0
6	CIBALONG	CIBALONG	30	30	0	100,0	30	0	100,0
7	PARUNGPONTENG	PARUNGPONTENG	30	23	7	76,7	23	0	100,0
8	BANTARKALONG	BANTARKALONG	30	30	0	100,0	26	4	86,7
9	BOJONGASIH	BOJONGASIH	30	30	0	100,0	30	0	100,0
10	CULAMEGA	CULAMEGA	30	30	0	100,0	27	3	90,0
11	BOJONGGAMBIR	BOJONGGAMBIR	30	30	0	100,0	23	7	76,7
12	SODONGHILIR	SODONGHILIR	30	30	0	100,0	25	5	83,3
13	TARAJU	TARAJU	30	30	0	100,0	24	6	80,0
14	SALAWU	SALAWU	30	30	0	100,0	30	0	100,0
15	PUSPAHIANG	PUSPAHIANG	30	30	0	100,0	12	18	40,0
16	TANJUNGGAL	TANJUNGGAL	30	30	0	100,0	30	0	100,0
17	SUKARAJA	SUKARAJA	30	30	0	100,0	22	8	73,3
18	SALOPA	SALOPA	30	30	0	100,0	24	6	80,0
19	JATIWARAS	JATIWARAS	30	30	0	100,0	10	20	33,3
20	CINEAM	CINEAM	30	30	0	100,0	24	6	80,0
21	MANONJAYA	MANONJAYA	30	15	15	50,0	12	3	80,0
22	GUNUNGTANJUNG	GUNUNGTANJUNG	30	30	0	100,0	27	3	90,0
23	SINGAPARNA	SINGAPARNA	30	30	0	100,0	30	0	100,0
24	SINGAPARNA	TINEWATI	30	30	0	100,0	30	0	100,0
25	SUKARAME	SUKARAME	30	30	0	100,0	30	0	100,0
26	MANGUNREJA	MANGUNREJA	30	30	0	100,0	30	0	100,0
27	CIGALONTANG	CIGALONTANG	30	30	0	100,0	26	4	86,7
28	LEUWI SARI	LEUWI SARI	30	30	0	100,0	27	3	90,0
29	KARANGJAYA	KARANGJAYA	30	30	0	100,0	29	1	96,7
30	SARIWANGI	SARIWANGI	30	30	0	100,0	30	0	100,0
31	PADAKEMBANG	CISARUNI	30	30	0	100,0	12	18	40,0
32	SUKARATU	SUKARATU	30	30	0	100,0	30	0	100,0
33	CISAYONG	CISAYONG	30	30	0	100,0	27	3	90,0
34	SUKAHENING	SUKAHENING	30	30	0	100,0	24	6	80,0
35	RAJAPOLAH	RAJAPOLAH	30	30	0	100,0	22	8	73,3
36	JAMANIS	JAMANIS	30	30	0	100,0	22	8	73,3
37	CIAWI	CIAWI	30	30	0	100,0	30	0	100,0
38	KADIPATEN	KADIPATEN	30	30	0	100,0	29	1	96,7
39	PAGERAGEUNG	PAGERAGEUNG	30	30	0	100,0	28	2	93,3
40	SUKARESIK	SUKARESIK	30	30	0	100,0	23	7	76,7
<b>TOTAL</b>			<b>1.200</b>	<b>1.178</b>	<b>22</b>	<b>98,2</b>	<b>993</b>	<b>185</b>	<b>84,3</b>

Sumber: Bidang Layanan Kesehatan



**TIM KERJA DATA DAN INFORMASI KESEHATAN  
2026**